

Monitoreo de Movimientos Mixtos

Chile | 09 de septiembre al 31 de octubre 2024

Cifras claves



794

Personas fueron entrevistadas durante el periodo¹



48%

Hombres



52%

Mujeres



65% Venezolanos

14% Colombianos

12% Bolivianos

4% Ecuatorianos

3% Peruanos

Principales países de origen de los entrevistados



2,518

Personas alcanzadas a través de los grupos de viaje



28%

De las personas en los grupos de viaje eran niños, niñas o adolescentes



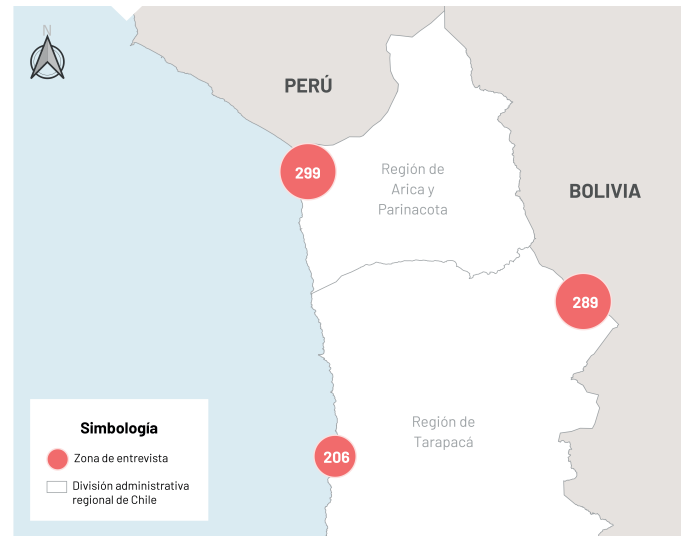
44%

De los grupos viaja con al menos un niño, niña o adolescente

Zonas de recolección

Durante el periodo de recolección se realizaron un total de 794 entrevistas a personas refugiadas y migrantes en contexto de movilidad humana, lo que representó a 2,518 personas alcanzadas a través de los grupos de viaje. Del total de entrevistas, el 74% se realizó en puntos fronterizos, como los complejos de Chacalluta y Colchane, ubicados en las fronteras con Perú y Bolivia, respectivamente. El 26% restante de las entrevistas se realizó en puntos de recolección ubicados en sitios estratégicos de las comunas de Arica e Iquique, como terminales de transporte, dispositivos transitorios (DT-Lobitos) y albergues temporales. En estos lugares se identificó, principalmente, a población con intención de permanecer en el país.

Mientras que la mayoría de las personas encuestadas en la región de Tarapacá estaban ingresando a Chile por primera vez (80%) o reingresando al país (17%), en la región de Arica y Parinacota la intención predominante de la población era retornar a su país de origen (65%). Asimismo, un 9% de las personas entrevistadas en Arica manifestó su intención de reubicarse en otro país, incluyendo un 3% que planeaba dirigirse a Estados Unidos.



Los límites, nombres mostrados y designaciones utilizadas en este mapa no implican aprobación o aceptación oficial por parte de las Naciones Unidas.

Características de los grupos de viaje

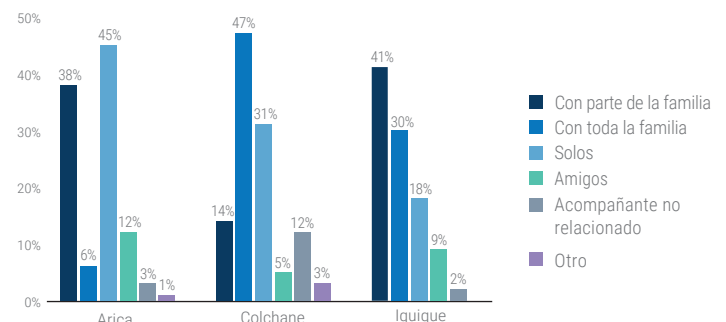
3.2

Personas por grupo de viaje

Los datos muestran que, en promedio, los grupos de viaje están compuestos por 3.2 personas, donde la mayoría reportó viajar con parte de la familia. Destaca la composición familiar en Arica, donde un 45% de los entrevistados reportó viajar solo/a, lo que contrasta con otras zonas. Además, en Arica se registró el tamaño de grupo más bajo, con un promedio de 2.6 personas por grupo de viaje, lo que podría reflejar características particulares de la movilidad en esta zona.

Composición de los grupos de viaje por zona de recolección²

¿Con quién está viajando?



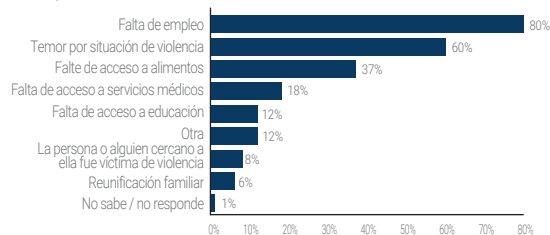
País de destino y motivos del viaje

País previsto como destino final

71% Chile
18% Venezuela
11% Otro

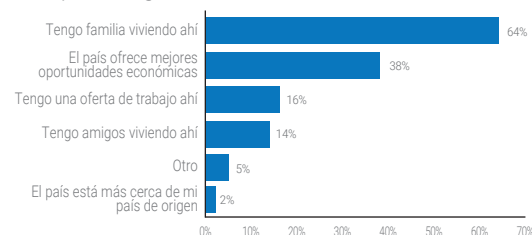
Razones para abandonar el país de origen²

De la población entrevistada



Razones para seleccionar a Chile como país de destino²

Para quienes eligieron a Chile como destino final



En términos generales, los datos continúan reflejando desplazamientos recientes, con el 55% de las personas encuestadas habiendo salido de su país de origen en los últimos seis meses. Sin embargo, el 22% indicó haber emigrado entre uno y cinco años atrás, y 16% reportó haberlo hecho hace más de cinco años. Entre las principales razones para abandonar el país de origen se identificaron la falta de empleo e ingresos (80%) y el temor por la situación de violencia (60%). Es importante destacar que el 23% de las personas encuestadas ha residido en algún otro país durante más de seis meses, lo que pone de manifiesto un patrón de movimientos sucesivos en la región.

Niñez y protección

48%

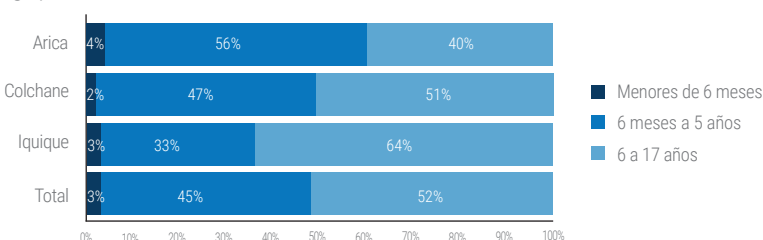
De los niños y niñas reportados en los grupos familiares eran **menores de 5 años**.

10

Casos reportados en los que el niño, niña o adolescente fue **separado de sus padres o tutores** durante la ruta.

Niños, niñas y adolescentes por edad y zona de recolección³

Por grupo familiar



Principales necesidades de niños, niñas o adolescentes²

Entre los 6 meses y 17 años



Los datos sobre los niños, niñas y adolescentes en situación de movilidad humana en Chile revelaron una situación de alta vulnerabilidad, ya que el 28% de las personas en los grupos de viaje eran menores de 17 años, y, de estos, el 48% tenía menos de 5 años. Además, un 44% de los grupos de viaje incluyó al menos a un niño, niña o adolescente. Entre las situaciones de protección se destaca el reporte de 10 casos de niños, niñas o adolescentes que fueron separados de padres o tutores durante la ruta.

Entre las principales necesidades identificadas, se destacan el acceso a alimentos (43%), ropa (39%) y espacios educativos o seguros (36%), lo que refleja la prioridad de satisfacer sus necesidades básicas de alimentación, educación y abrigo. Estos datos evidencian la urgencia de proporcionar asistencia inmediata y garantizar un entorno seguro que apoye tanto el desarrollo físico como emocional en contexto de movilidad.

Mujeres en riesgo

6%

De los grupos viajan con al menos una **mujer embarazada**.

7%

De los grupos viajan con al menos una **mujer lactante**.

De las 794 personas entrevistadas durante el periodo, un 52% fueron mujeres, lo que muestra una presencia significativa de mujeres en contexto de movilidad humana. Además, un 6% de los grupos incluyó al menos una mujer embarazada, lo que pone de manifiesto los riesgos adicionales para estas mujeres en movilidad, quienes pueden enfrentarse a dificultades específicas relacionadas con el cuidado prenatal, el acceso a servicios de salud y la falta de condiciones adecuadas para su bienestar. Asimismo, el 7% de los grupos incluyó al menos a una mujer lactante, lo que subraya la necesidad de atención y apoyo adecuado para la mujer y el bebé en esta etapa, tanto en términos de nutrición como de acceso a servicios de salud y protección.

¹ El ejercicio de recolección de datos se realizó entre el 9 de septiembre y el 31 de octubre de 2024.

² Las gráficas se basan en preguntas de selección múltiple, por lo que los porcentajes no suman 100%. Estas reflejan el número de veces que cada opción fue seleccionada en relación con el total de encuestados.

³ Los datos presentados corresponden a los recabados durante el mes de octubre para los niños, niñas o adolescente dentro del grupo familiar.

* Infografía elaborada por 3iSolution.