

Contexto de la Evaluación:

En 2024, el GIFMM desarrolló dos evaluaciones conjuntas con la finalidad de actualizar la información de los refugiados y migrantes que viven en Colombia e indagar las necesidades y retos que han tenido después de la implementación del ETPV. En estas infografías, el perfil evaluado fue refugiados y migrantes con vocación de permanencia en Colombia.

LA GUAJIRA

RESULTADOS EVALUACIÓN CONJUNTA DE NECESIDADES PARA POBLACIÓN CON VOCACIÓN DE PERMANENCIA 2024

587

HOGARES ENCUESTADOS

2.179

PERSONAS ENCUESTADAS

17% NIÑAS



37% MUJERES

18% NIÑOS



28% HOMBRES



69% NACIONALIDAD VENEZOLANA



6% COLOMBO-VENEZOLANA



25% OTRAS NACIONALIDADES



Información clave de la recolección:

Los datos presentados en esta infografía corresponden al agregado de resultados de las encuestas, recogidas entre los meses de mayo y junio del 2024, sobre **587 hogares que habitan en La Guajira**. Los resultados de esta evaluación son indicativos. Para consultar la metodología y los hallazgos completos puede acceder al tablero dinámico de la evaluación [aquí](#).



En promedio los hogares entrevistados han llegado a Colombia hace un poco más de 4 años

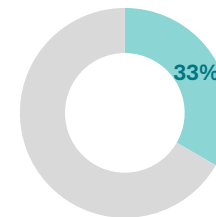
El 98% de los hogares ingresaron por del departamento de La Guajira a Colombia.

PRINCIPALES HALLAZGOS



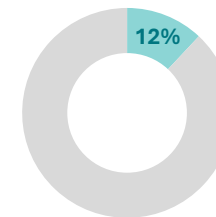
Los hogares cuentan con **4 miembros** (en promedio)

En el 4% de los hogares hay un miembro que se reconoce de la comunidad LGBTIQ+

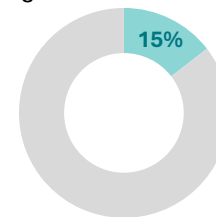


Hogares cuentan con un miembro NNA (Entre 5-17 años)

El 50% de los entrevistados se reconoce como indígena



Hogares cuentan con un miembro De la primera infancia (<5 años)

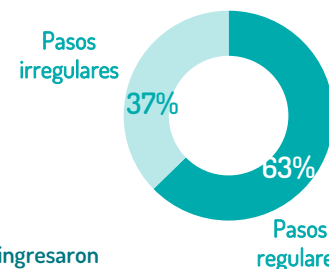


De las mujeres se encuentran embarazadas y/o lactando

Residencia y Movimientos

- El 94% de los entrevistados manifestó su intención de no moverse del lugar en donde está, mientras que el 6% informó su intención de cambiar de departamento, de municipio o de retornar a Venezuela durante los próximos seis meses.
- El 99% de los entrevistados expresaron que, la principal razón de su desplazamiento fue por empleo, servicios médicos y medicina y por el temor de la situación general de violencia
- El 53% de los entrevistados expresaron que, al ingresar a Colombia, enfrentaron múltiples barreras que van desde el cierre de fronteras, falta de transporte, discriminación, inseguridad, falta de recursos financieros, entre otras.

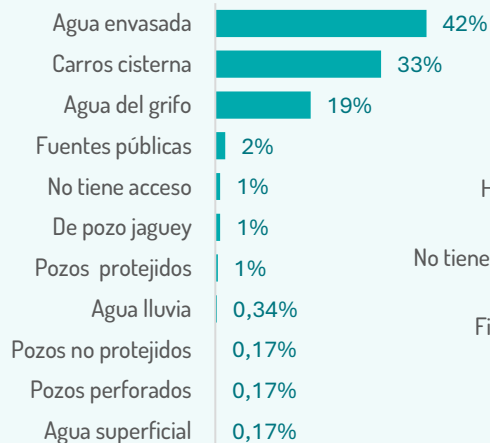
Ingreso a Colombia



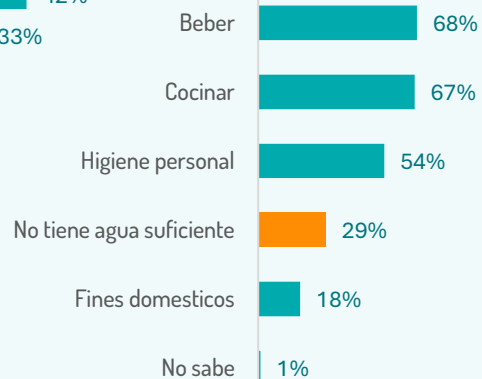


**AGUA,
SANEAMIENTO E
HIGIENE (WASH)**

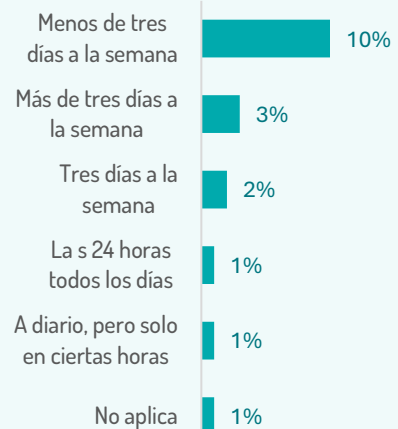
Fuente donde obtiene el agua



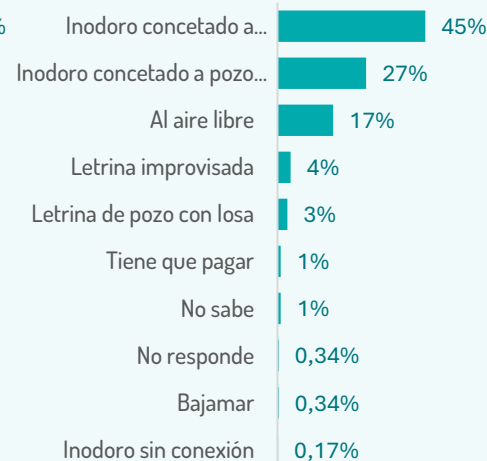
Suficiente agua para satisfacer sus necesidades en:



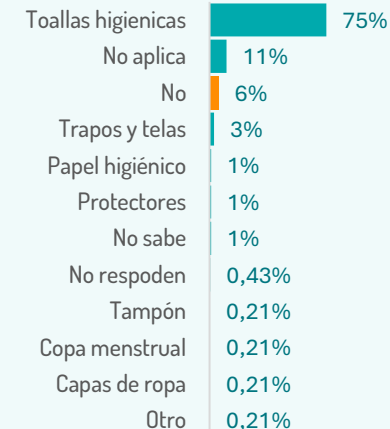
Frecuencia de la llegada del agua al día y en la semana



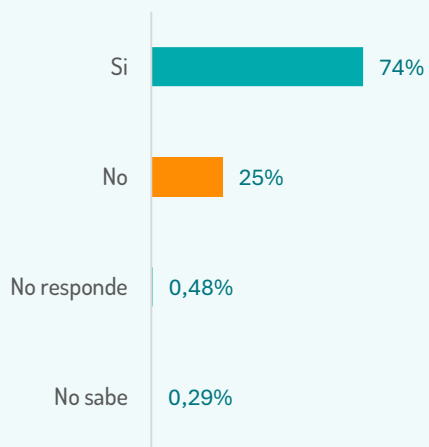
Tipo de servicio de sanitario que utiliza



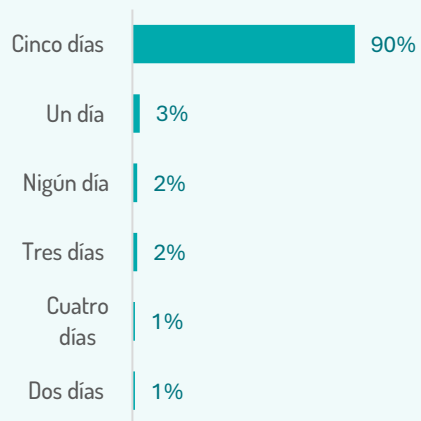
Insumos para la menstruación de mujeres y niñas



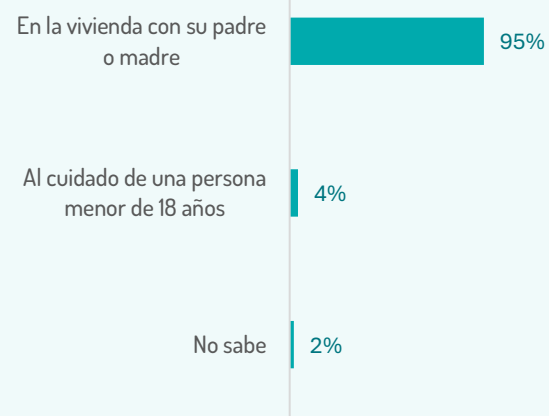
Matriculados en algún plantel educativo



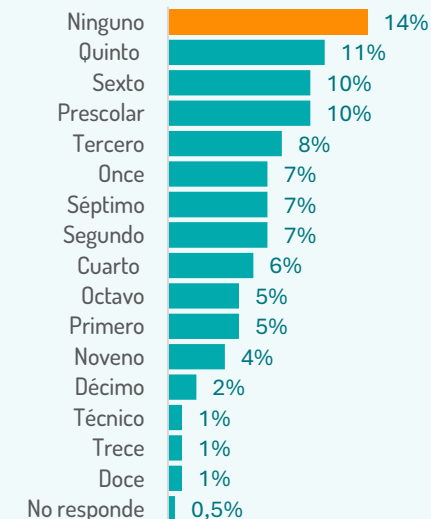
Promedio de cuantos días a la semana asistió a un centro educativo (para los matriculados)



Responsables del cuidado de menores de 5 años que no están matriculados en centros estudiantiles



Último grado cursado



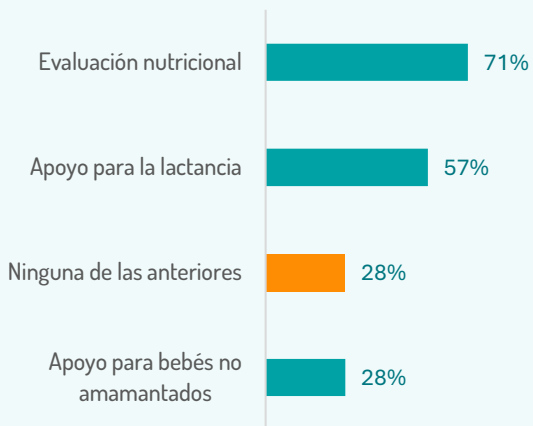
**EDUCACIÓN
Para miembros de
grupos de viaje
menores de 18 años**



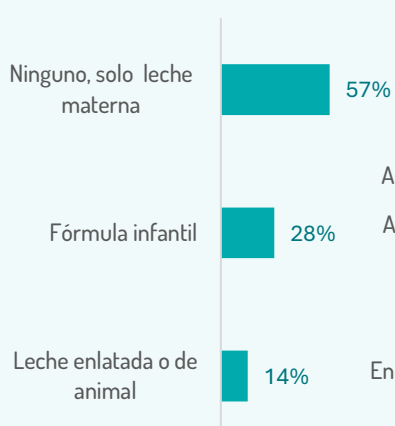


Primera infancia (0-6 meses)

Asistencia en los últimos 3 meses en intervenciones nutricionales

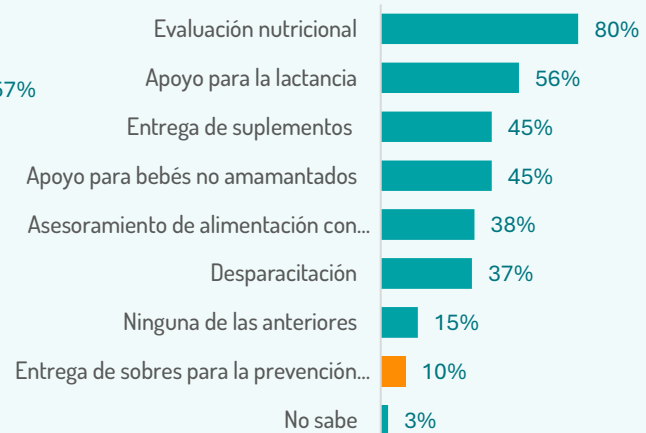


Comidas y líquidos consumidos durante el día de ayer

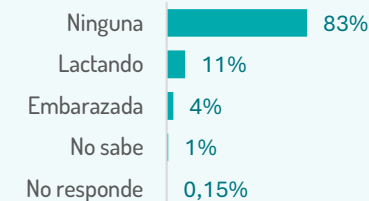


Infancia (7 meses-5 años)

Asistencia en los últimos 3 meses en intervenciones nutricionales



Embarazada o lactando actualmente



Miembros en embarazo o lactancia

Asistencia en los últimos 3 meses en intervenciones nutricionales

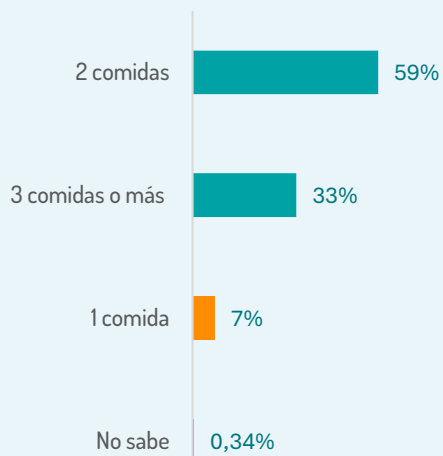


SEGURIDAD ALIMENTARIA

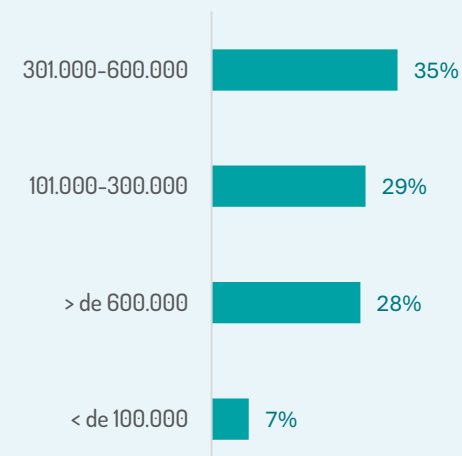
Dificultades que ha enfrentado su hogar en los últimos 7 días para comprar alimentos



Número de comidas consumidas al día durante la última semana



Gastos durante los últimos 30 días en alimentos (en pesos colombianos)



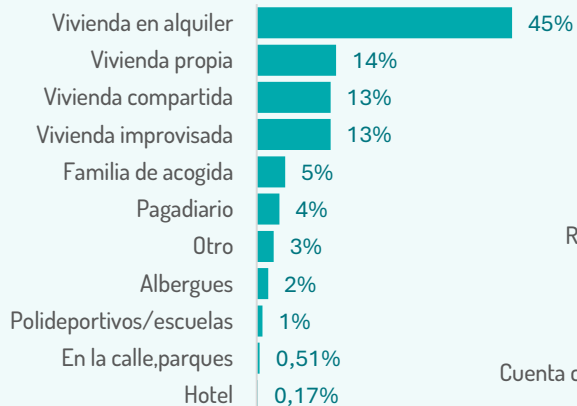
NUTRICIÓN



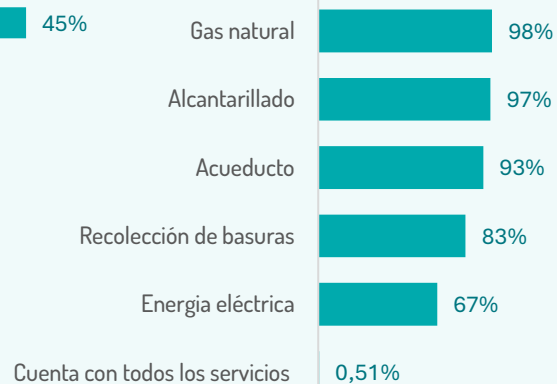


MULTISECTOR

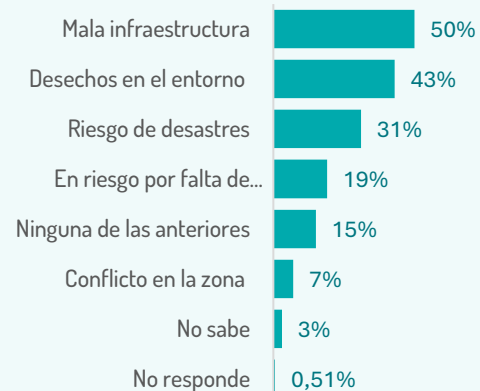
Tipo de vivienda en donde residen



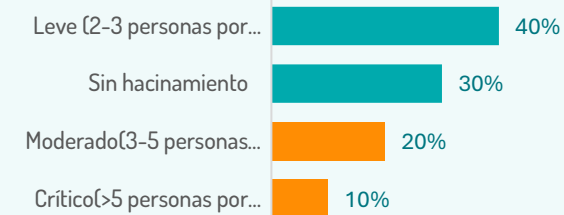
Servicios con los que no cuenta su hogar.



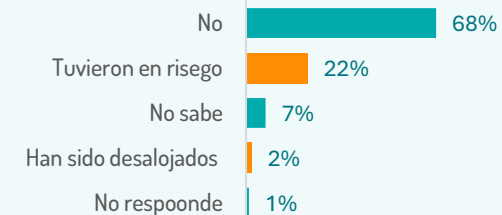
Estado de la vivienda en la que habita.



Hacinamiento

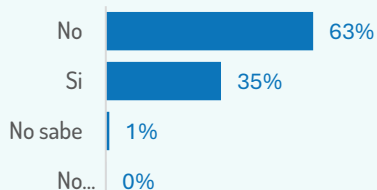


Riesgo de desalojo en los últimos 3 meses




SALUD

Solicitudes en servicios de salud durante los últimos 3 meses



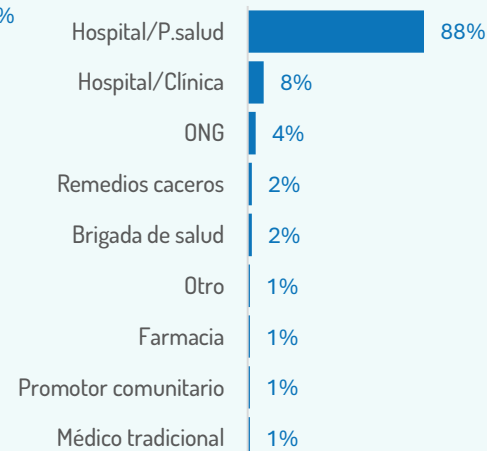
Acceso a la atención solicitada



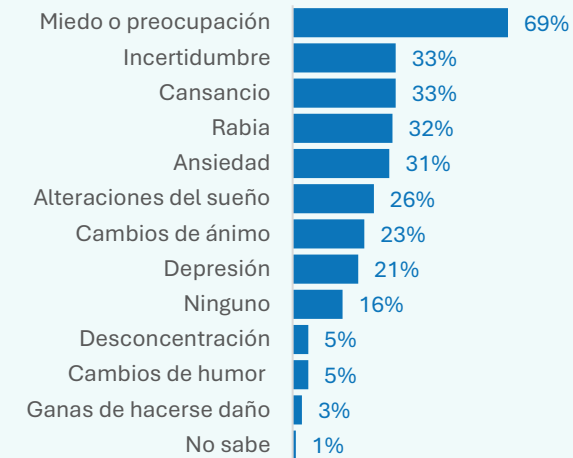
Problema por el cual se solicitó el servicio de salud.



Sitio o método con el que atendió el problema de salud



Estados emocionales en el hogar



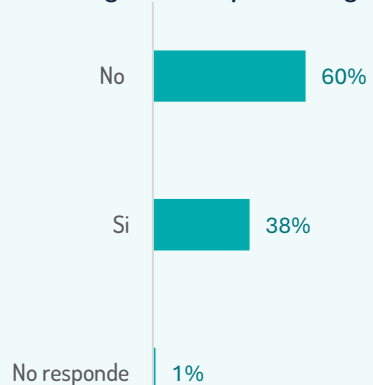


PROTECCIÓN

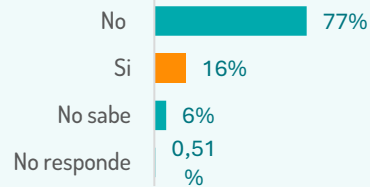
Principales preocupaciones de seguridad y protección durante el último año



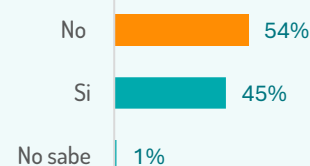
Percepciones sobre el riesgo de regresar a su país de origen



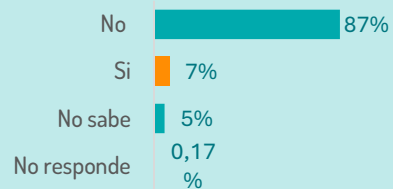
Necesidad de asistencia o apoyo con trámites legales durante el último año



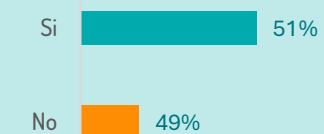
Acceso a las necesidades en trámites legales



Solicitud de asilo desde la llegada al país.



¿Le fue posible presentar las solicitudes a las autoridades?



41 hogares con respuesta

¿Por qué no lo pudo hacer?

De los 18 encuestados que mencionaron que no les fue posible presentar las solicitudes de asilo a las autoridades, la mayoría informó que la principal causa fue el desconocimiento del proceso y la falta de dinero, ya que los servicios no eran gratuitos.

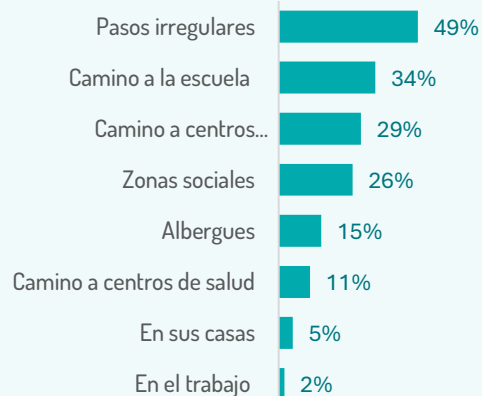
Asilo/Refugio



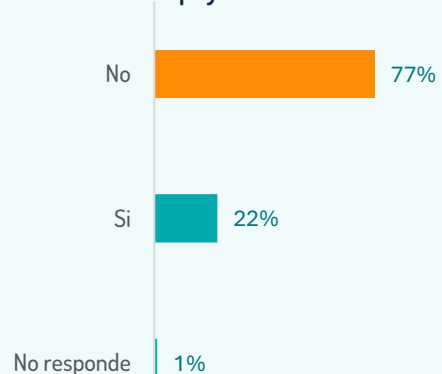
VIOLENCIA BASADA EN GÉNERO (VBG) y PREVENCIÓN DE LA EXPLOTACIÓN Y EL ABUSO SEXUAL (PEAS)



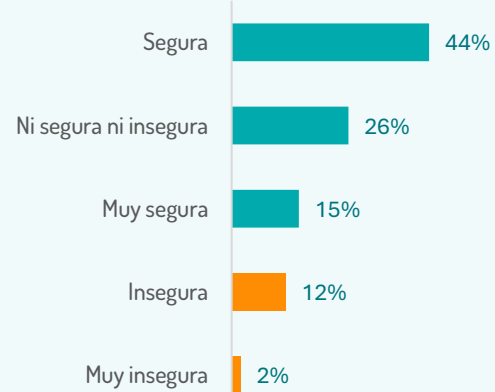
Lugares en que las mujeres y las niñas se sienten inseguras



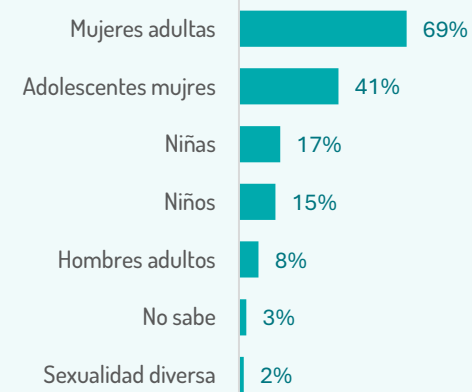
Conocimientos de los servicios en su ciudad o comunidad para apoyar a víctimas de VBG



Percepción de las mujeres en su hogar frente a la posibilidad de sufrir VBG.



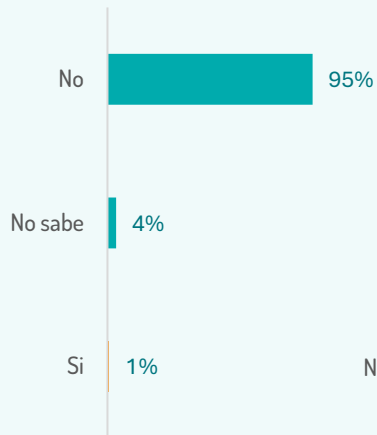
Tipo de población en donde se presentan estos hechos



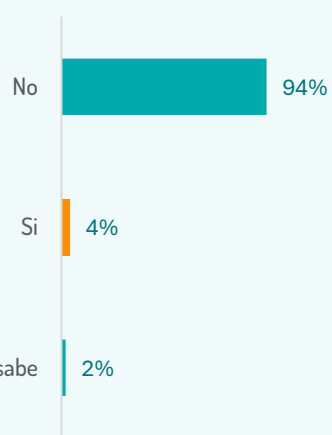


TRATA Y TRÁFICO

Detenido por personas no pertenecientes al gobierno colombiano



Engaños con el fin de forzarlos a migrar

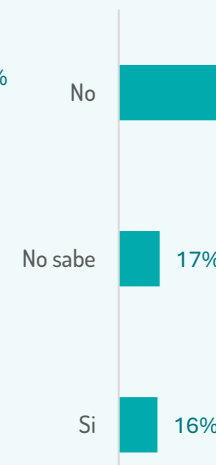


PROTECCIÓN NIÑEZ

Conocimiento de algún NNA que haya sufrido algún tipo de situaciones en su comunidad en el último año



Acceso a asistencia debido a estas situaciones



Tipo de asistencia recibida

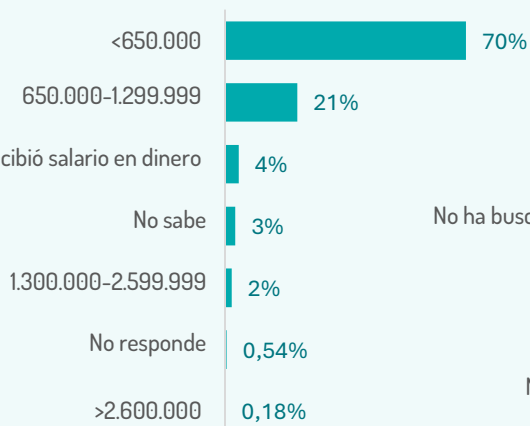


INTEGRACIÓN

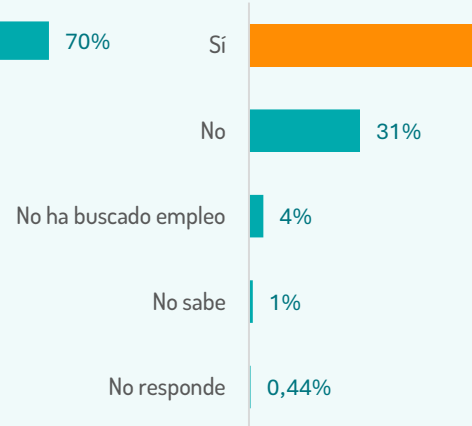
Actividad que realizó durante la última semana



Rangos de ingresos mensuales(en pesos colombianos)



Dificultades para encontrar trabajo durante el último año



Dificultades:



RESULTADOS EVALUACIÓN
CONJUNTA DE
NECESIDADES PARA
POBLACIÓN POR VOCACIÓN
DE PERMANENCIA 2024



Queremos expresar nuestro más sincero agradecimiento y un enorme GRACIAS a cada uno de ustedes por su perseverancia y esfuerzo en este ejercicio.



Para más información sobre este producto: – Audrey Victoria Blanco(blancoru@unhcr.org)-Wilson Salazar adarve (wsalazar@iom.int)-José Tuiran Monterroza (jtuiran@iom.int)