


Contexto de la Evaluación:

En 2024, el GIFMM desarrolló dos evaluaciones conjuntas con la finalidad de actualizar la información de los refugiados y migrantes que viven en Colombia e indagar las necesidades y retos que han tenido después de la implementación del ETPV. En estas infografías, el perfil evaluado fue refugiados y migrantes en tránsito y pendulares en Colombia, para el departamento de Nariño se tuvo en cuenta el perfil de tránsito.

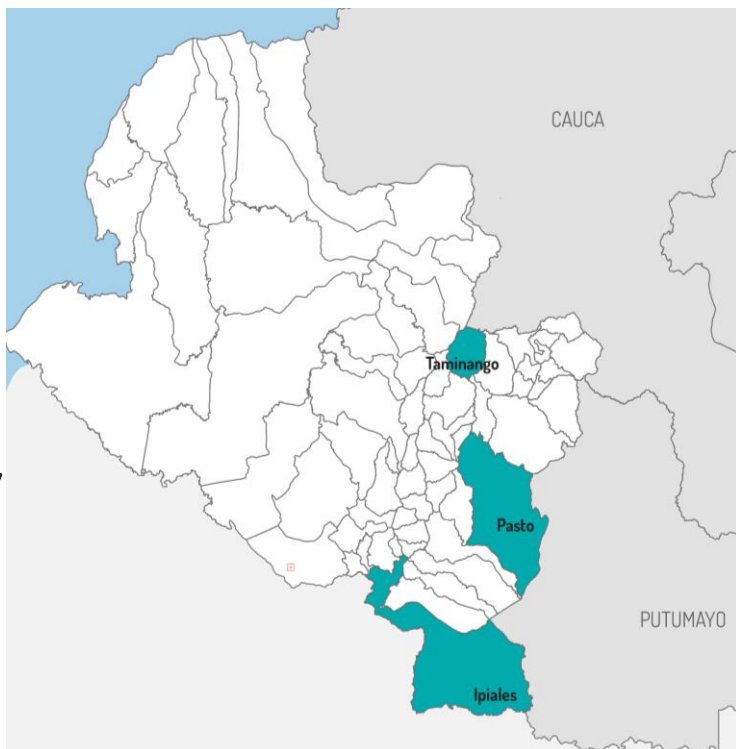
NARIÑO

RESULTADOS EVALUACIÓN CONJUNTA DE NECESIDADES PARA POBLACIÓN EN TRÁNSITO 2024



Información clave de la recolección:

Los datos presentados en esta infografía corresponden al agregado de resultados de las encuestas, recogidas entre los meses de mayo y junio del 2024, sobre **186 grupos de viaje que transitaban por Ipiales, Pasto Taminango**. Los resultados de esta evaluación son indicativos. Para consultar la metodología y los hallazgos completos puede acceder al tablero dinámico de la evaluación [aquí](#).

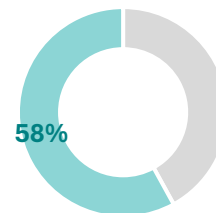


En promedio los grupos entrevistados ingresaron a Colombia en el año 2023

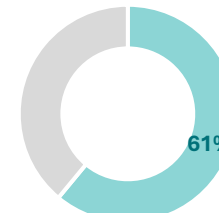
Una de las 3 principales necesidades identificadas por los grupos y personas de viaje encuestadas es el Empleo o la generación de ingresos.

PRINCIPALES HALLAZGOS

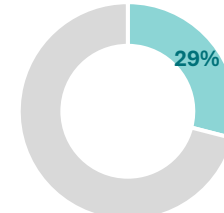
El 51% de las personas en tránsito encuestadas refirió tener como documento de identidad cédula venezolana, 18% acta de nacido vivo y 13% ningún documento.



Hogares cuentan con un miembro NNA (Entre 5-17 años)



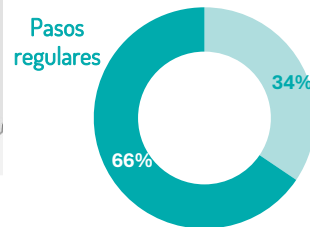
Hogares cuentan con un miembro De la primera infancia (<5 años)



De las mujeres se encuentran embarazadas y/o lactando

Residencia y Movimientos

Ingreso a Colombia



Pasos irregulares

- El 55% de los grupos ingresaron a Colombia por Norte de Santander y el 39% por Nariño
- De los grupos entrevistados, el 35% se dirige hacia Perú, 22% Ecuador, 16% EEUU, 12% Chile y 5% Brasil.
- El 49% de los grupos de viaje llevan más de 2 semanas caminando, el 20% entre 1 y dos semanas, el 12% entre 3 y 5 días y el 8% entre 5 y 7 días. Las horas de caminata oscilan entre 6 y 15 horas diarias

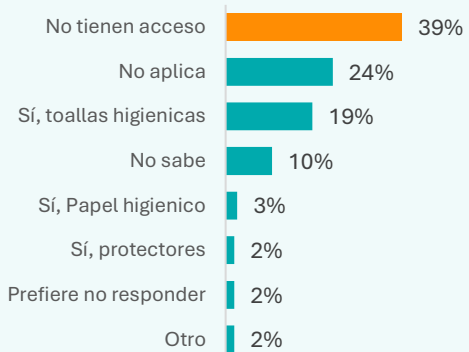




AGUA, SANEAMIENTO E HIGIENE (WASH)

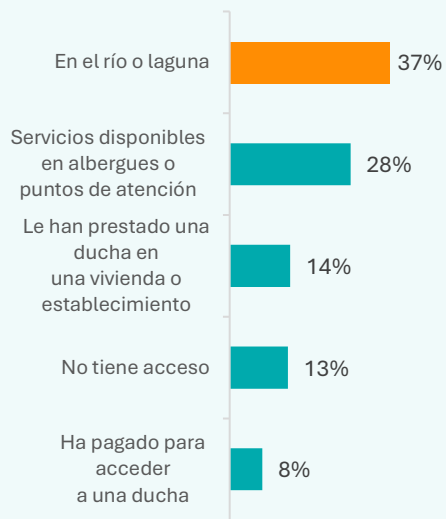
En los últimos 7 días del recorrido...

Mujeres y niñas con acceso a insumos para atender la menstruación y su frecuencia de uso

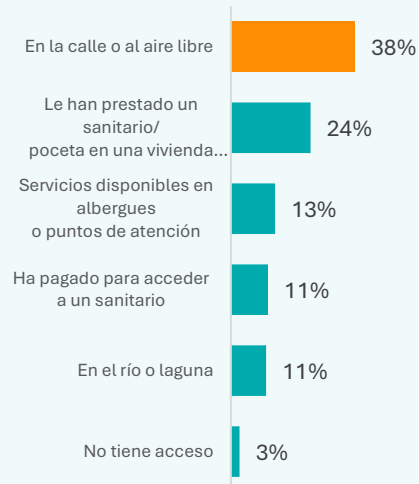


Solo el **19%** de las mujeres en tránsito entrevistadas tiene acceso a insumos para atender la menstruación

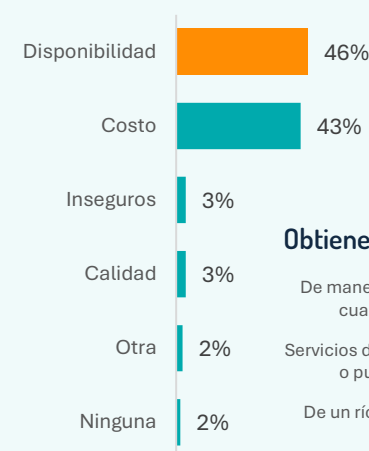
Usualmente las personas se bañan en



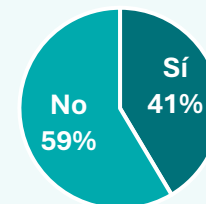
El servicio sanitario que las personas han utilizado con mayor frecuencia



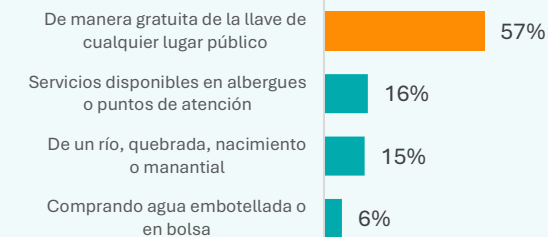
Principal barrera para acceder a los servicios sanitarios



Las personas han tenido acceso suficiente al consumo de agua



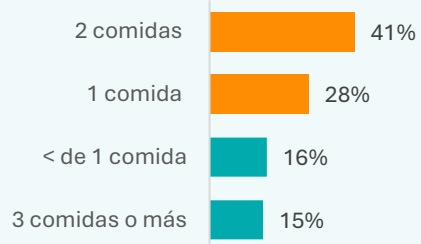
Obtienen el servicio de agua principalmente de...



SEGURIDAD ALIMENTARIA Y NUTRICIÓN (SAN)

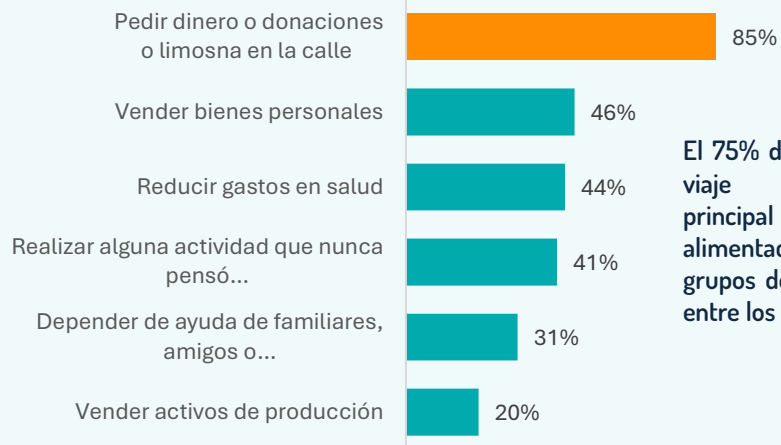


Consumo promedio de comidas al día en los grupos de viaje



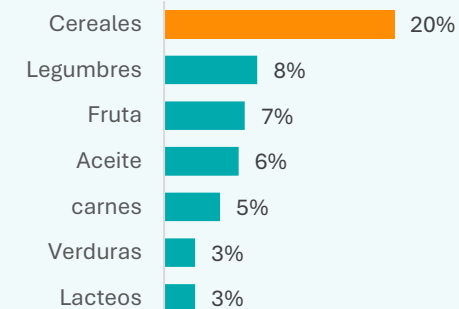
El **85%** de los grupos de viaje presentan **inseguridad alimentaria**. Los grupos que no reciben ninguna comida durante el día incrementó 11% al pasar del 5% en el 2023 al 16% en el 2024.

Mecanismo de afrontamiento para adquirir comida en los grupos de viaje



El **75%** de los grupos de viaje tienen como principal necesidad la alimentación, El **61%** son grupos de viaje con NNA entre los 0 y 12 años

Consumo promedio de comidas al día en los grupos de viaje

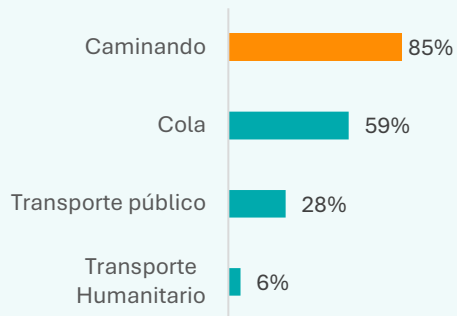


El **20%** de los grupos de viaje consume entre 4 y 5 días de la semana cereales, principalmente pan y arroz, solo el 8% consume legumbres y solo el 5% consume más de 4 días a la semana carne.



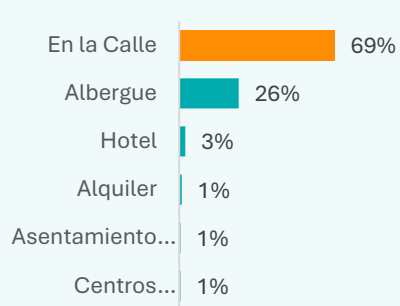
MULTISECTOR

Medio de transporte utilizado para movilizarse



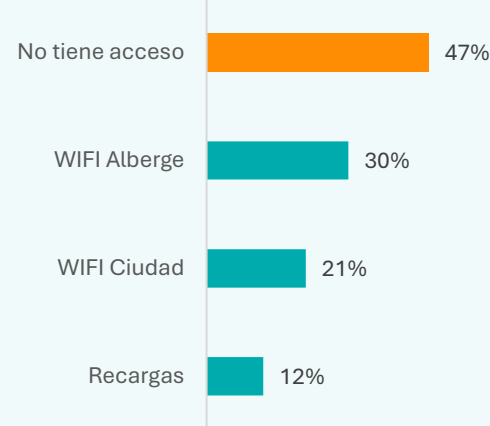
Dentro de las 5 principales necesidades identificadas por las personas encuestadas, acceso a transporte humanitario es la segunda necesidad con el 47%

En qué tipo de alojamiento durmió la última semana



De las personas encuestadas que manifestó haber dormido en la calle, el 92% hombres.

Acceso a internet

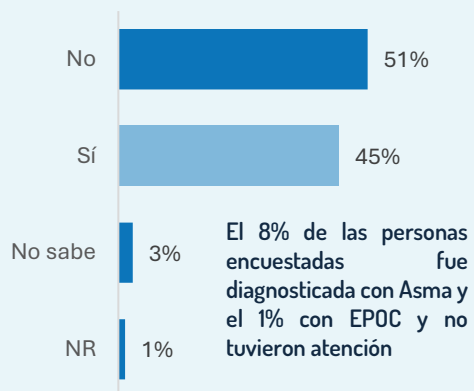


De los siguientes artículos esenciales, cual necesita en su viaje

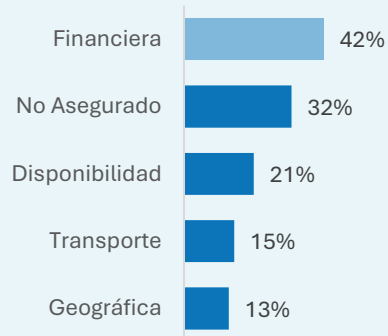


SALUD

Durante los últimos 3 meses ha requerido atención en salud

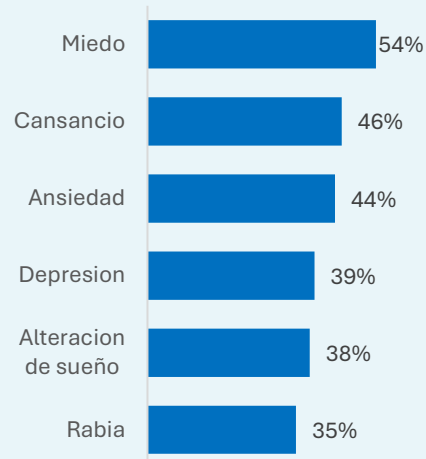


Barreras para acceder a servicio de salud



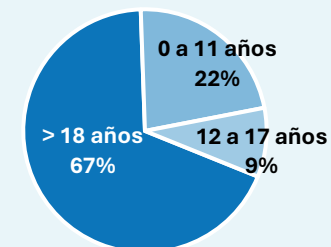
Dentro de las 5 principales necesidades identificadas por las personas encuestadas el acceso a salud es la cuarta necesidad con el 31%

Síntomas relacionados con salud mental



El 70% de los grupos en tránsito manifiestan que alguno de sus miembros presento uno o más síntomas relacionados con salud mental. Comparado con el año anterior, estos síntomas aumentaron entre un 30% y 40%. En esta ocasión las personas refieren el cansancio como un síntoma asociado a la salud mental.

Grupo etario que presentan síntomas que afecta la salud mental



Los estados emocionales se presentan en su mayoría en personas mayores a 18 años, principalmente mujeres, seguido de los niños, niñas y adolescentes (31%)

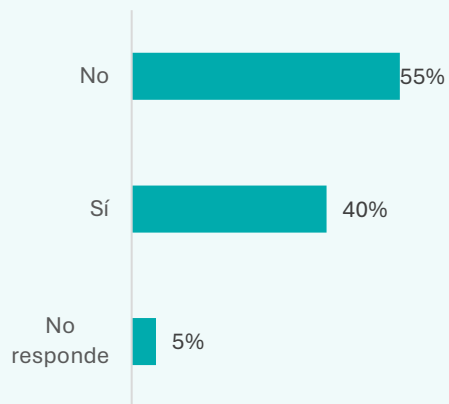


PROTECCIÓN

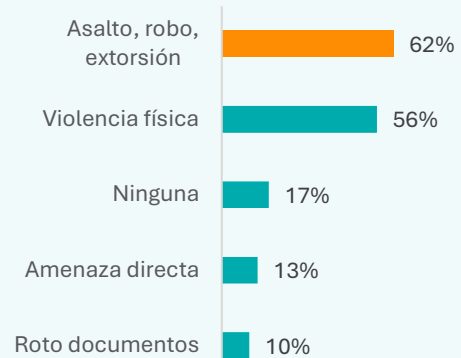


PROTECCIÓN NIÑEZ

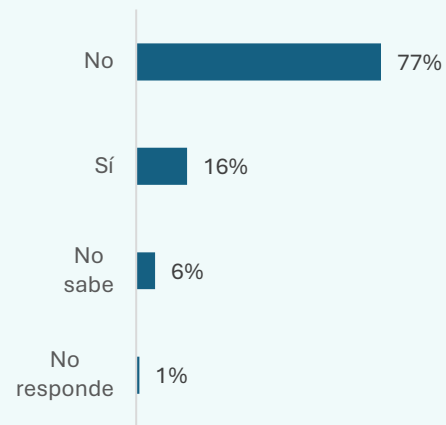
Enfrentaría riesgo si tuviera que regresar a su país de origen



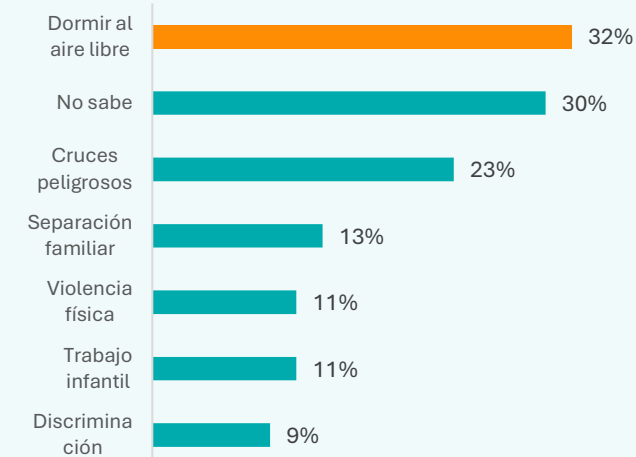
Principales riesgos para el grupo de viaje en la ruta



Ha viajado con niños, niñas o adolescentes separados o no acompañados



Riesgos a los que están expuestos niños, niñas o adolescentes

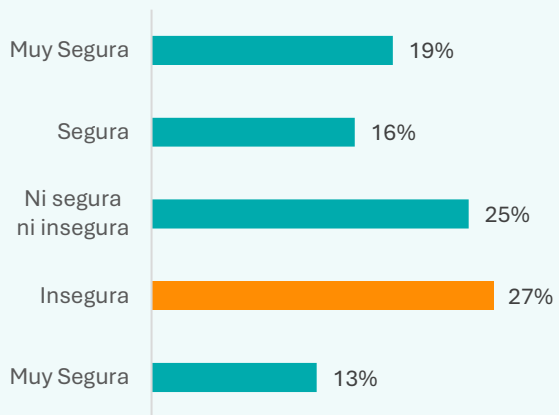


VIOLENCIA BASADA EN GÉNERO (VBG) y PREVENCIÓN DE LA EXPLOTACIÓN Y EL ABUSO SEXUAL (PEAS)

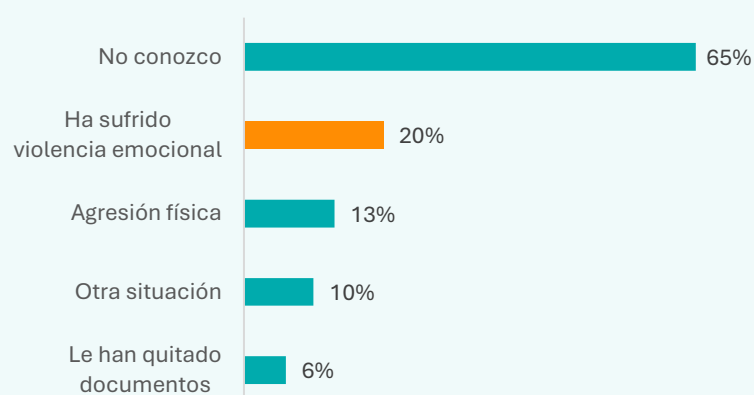


TRATA Y TRÁFICO

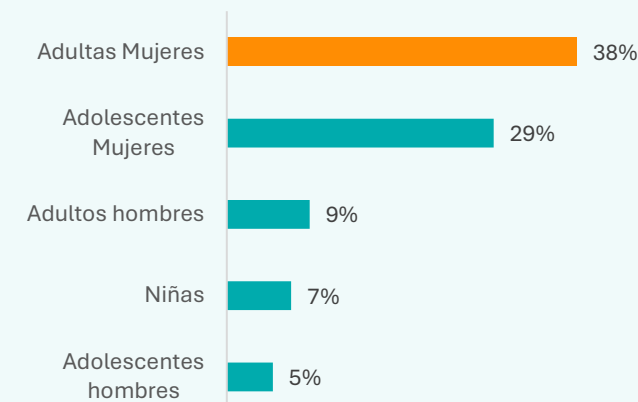
Como se siente durante su viaje frente al riesgo de sufrir Violencia Basada en Género



Conoce alguna persona expuesta a las siguientes situaciones



Que perfil esta más expuesto a las situaciones mencionadas



NARIÑO

RESULTADOS EVALUACIÓN
CONJUNTA DE
NECESIDADES PARA
POBLACIÓN EN TRÁNSITO
2024



Queremos expresar nuestro más sincero agradecimiento y un enorme GRACIAS a cada uno de ustedes por su perseverancia y esfuerzo en este ejercicio.



Para más información sobre este producto: Diana Varela dvarela@iom.int – Jeisy Narváez jenarvaez@iom.int