



SECTOR
INTEGRACIÓN



GIFMM
GRUPO INTERAGENCIAL SOBRE
FLUJOS MIGRATORIOS MIXTOS



Plataforma de Coordinación
Interagencial para Refugiados
y Migrantes de Venezuela

INFORME FINANCIERO DEL SECTOR DE INTEGRACIÓN SOCIOECONÓMICA Y CULTURAL EN EL 2023



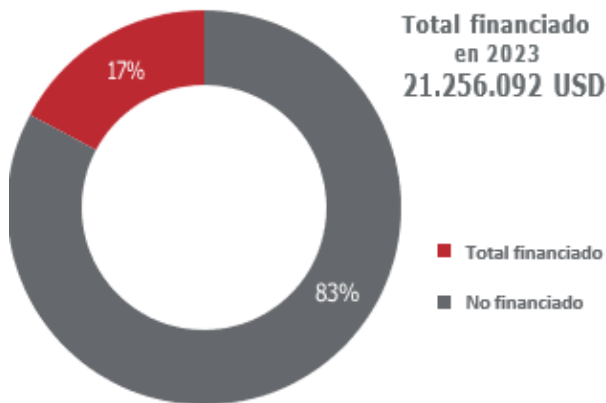


INFORME FINANCIERO DEL SECTOR EN EL 2023

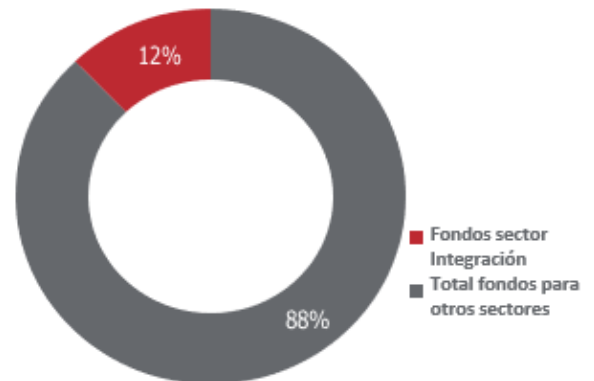
El informe presenta un panorama general de los recursos financieros que se reportaron al cierre del año 2023 para el sector de integración socioeconómica y cultural del GIFMM. El documento permite identificar la meta, las brechas de financiamiento, el origen de los fondos y los socios receptores de los mismos a partir de lo registrado en el Financial Tracking Service (FTS) para el RMRP 2023. Adicionalmente, se presenta la información referente a los fondos solicitados para el año 2024.

SECTOR INTEGRACIÓN | COLOMBIA REPORTE FINANCIERO DEL SECTOR RMRP 2023

Requerimientos y financiación en 2023



Participación del sector integración en el total financiado para Colombia 2023



Origen y fondos en dólares

Origen de los Fondos	Financiado (US\$)	% Financiado
Gobierno de los Estados Unidos	\$ 18.107.074	85,19%
Gobierno de Canadá	\$ 1.084.259	5,10%
Fundación Hilton	\$ 577.500	2,72%
Dirección General de Asociaciones Internacionales de la Comisión Europea (anteriormente EuropeAid DEVCO)	\$ 487.445	2,29%
Gobierno de Suecia	\$ 384.712	1,81%

¹Las cifras del siguiente reporte son indicativas, se deben considerar las siguientes limitaciones frente al FTS: (1) No todas las organizaciones reportan en el FTS y (2) hay reportes financieros que se destinan a sectores multipropósitos o multisectoriales, de los cuales no es posible desagregar por cada sector o en este caso particular al de integración socioeconómica.

Fuente: Financial Tracking System-FTS 2022, fecha de consulta 27-02-2024



Origen de los Fondos	Financiado (US\$)	% Financiado
Gobierno de Francia	\$ 350.017	1,65%
Gobierno de Colombia	\$ 88.520	0,42%
Gobierno de Dinamarca	\$ 84.586	0,40%
Gobierno de la República de Corea	\$ 49.350	0,23%
Comité Nacional UNICEF/España	\$ 42.629	0,20%
Total	\$ 21.256.092	100,00%

Como se puede observar en las anteriores gráficas del total de requerimientos en 2023 se financiaron 21.256.092 USD, correspondientes al 17% del total de fondos solicitados por el sector (126.836.394 USD). No obstante, con respecto al monto financiado reportado en 2022, la financiación creció en un 24% en el año 2023, y la brecha de financiamiento se redujo en 4 puntos porcentuales respecto al 2022. Se debe resaltar que para el año 2023 se disminuyó el monto solicitado de fondos.

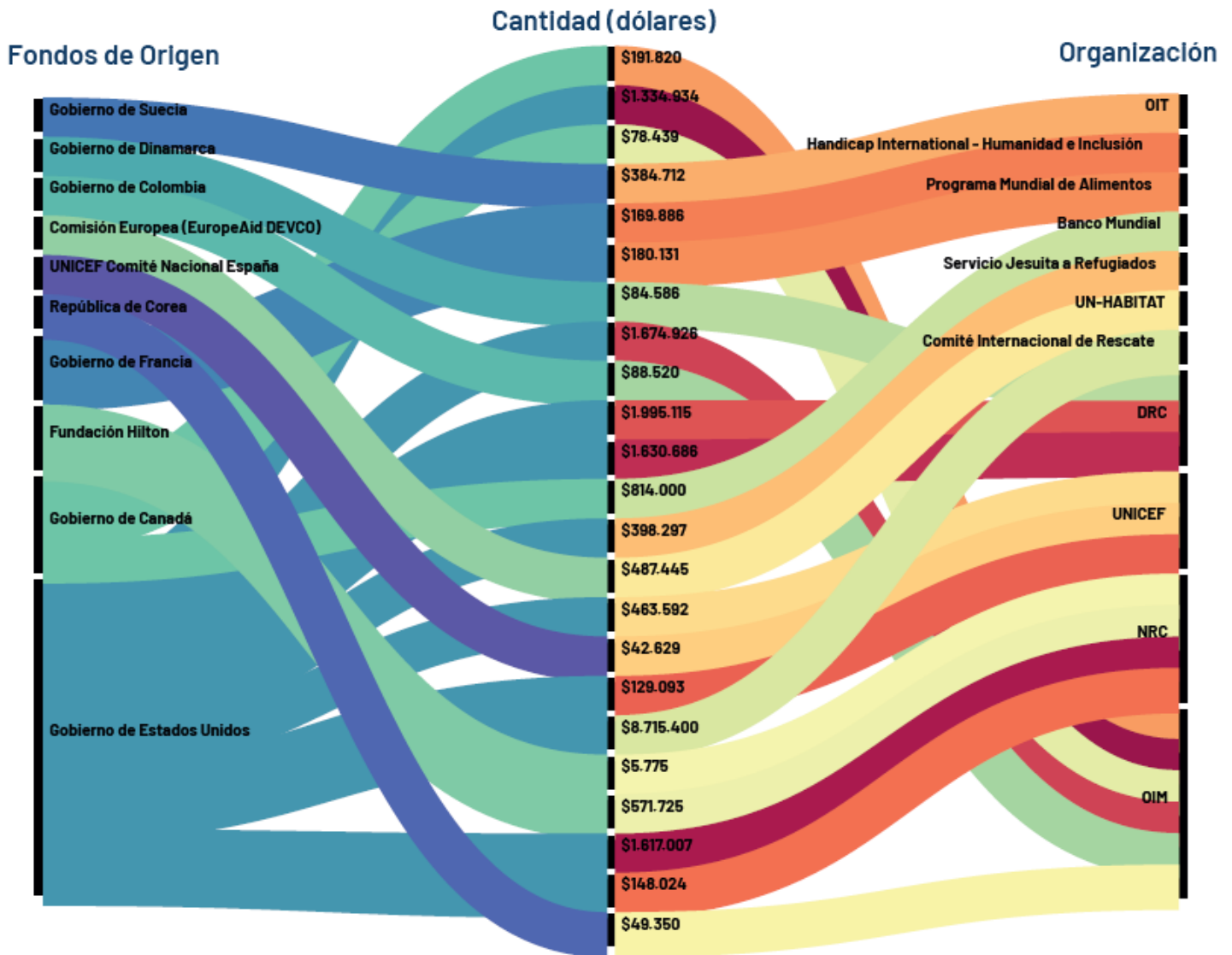
La comparación de estas cifras con el porcentaje financiado del total del RMRP, permitió establecer que el sector de integración representó el 12% del total de financiamiento para RMRP en 2023, lo cual significó un aumento de 7 puntos porcentuales respecto a la participación del sector en el total del financiamiento para Colombia en 2022.

Organizaciones financiadas y fondos en dólares

Organizaciones Financiadas	Financiado (US\$)	% Financiado
Comité Internacional de Rescate (IRC)	\$ 8.715.400	41,00%
Consejo Danés para Refugiados (DRC)	\$ 3.710.387	17,46%
Organización Internacional para las Migraciones (IOM)	\$ 3.417.989	16,08%
Consejo Noruego para los Refugiados (NRC)	\$ 2.342.531	11,02%
Banco Mundial	\$ 814.000	3,83%
Fondo de las Naciones Unidas para la Infancia	\$ 635.314	2,99%
Programa de las Naciones Unidas para los Asentamientos Humanos (UN-HABITAT)	\$ 487.445	2,29%
Servicio Jesuita de Refugiados (JRS)	\$ 398.297	1,87%
Organización Internacional del Trabajo (OIT)	\$ 384.712	1,81%
Programa Mundial de Alimentos (WFP)	\$ 180.131	0,85%
Humanity & Inclusion (HI)	\$ 169.886	0,80%
Total general	\$ 21.256.092	100,00%

Fuente: Financial Tracking System-FTS 2022, fecha de consulta 27-02-2024

Relación de fondos de origen y organización financiada



La anterior gráfica permite observar la conexión entre los fondos de origen y la organización a la que llegan dichos fondos. En la gráfica las cuerdas que van desde el nodo de fondos de origen hasta la cantidad tienen un color diferente por organización. En el nodo de las cantidades se puede ver que, por ejemplo, los mayores rubros de financiamiento han sido destinados al Comité Internacional de Rescate (IRC), a través de fondos originarios del gobierno de los Estados Unidos, siendo este último el que más reporta y otorga recursos a las diferentes organizaciones del sector de integración socioeconómica.

Desde el nodo cantidad hasta la organización a la que llegan los recursos, se puede evidenciar que hay organizaciones que tienen solo una fuente de financiación como Organización Internacional del Trabajo (OIT), Humanity & Inclusion (HI), Programa Mundial de Alimentos (WFP), Banco Mundial, Servicio Jesuita de Refugiados (JRS), Programa de las Naciones Unidas para los Asentamientos Humanos (UN-HABITAT) y el Comité Internacional de Rescate (IRC).

Fuente: Financial Tracking System-FTS 2022, fecha de consulta 27-02-2024



Total Sumisiones 2024: 127.260.192 (USD)*

Sector Integración sumisiones 2024		
Organizaciones	Presupuesto requerido (USD)	Porcentaje
Organización Internacional para las Migraciones (OIM)	\$ 32.715.000	26%
Programa de las Naciones Unidas para el Desarrollo (PNUD)	\$ 20.733.123	16%
World Food Programme (WFP)	\$ 20.728.000	16%
Alto Comisionado de las Naciones Unidas para los Refugiados (ACNUR)	\$ 6.961.961	5%
Entidad de las Naciones Unidas para la Igualdad de Género y el Empoderamiento de las Mujeres	\$ 6.277.000	5%
Fondo de las Naciones Unidas para la Infancia (UNICEF)	\$ 5.605.757	4%
CARE	\$ 4.571.300	4%
Fundación RadaBer	\$ 3.219.516	3%
Consejo Noruego para los Refugiados (NRC)	\$ 2.499.604	2%
Organización de las Naciones Unidas para la Alimentación y la Agricultura (FAO)	\$ 2.304.000	2%
Comité Internacional de Rescate (IRC)	\$ 2.266.600	2%
Cruz Roja Colombia	\$ 2.259.000	2%
Save the Children (SCI)	\$ 2.138.654	2%
Organización Internacional del Trabajo (OIT)	\$ 1.765.185	1%
LLANOVENCOL	\$ 1.608.900	1%
Consejo Danés para los Refugiados (DRC)	\$ 1.527.000	1%
Visión Mundial	\$ 1.474.785	1%
Cáritas Suiza	\$ 1.309.200	1%
PLAN INTERNACIONAL	\$ 1.273.731	1%
Agencia de Cooperación Alemana para el Desarrollo GIZ	\$ 1.204.080	1%
Servicio Jesuita a Refugiados (SJR)	\$ 594.764	0%
Acción contra el Hambre	\$ 581.247	0%
GOAL	\$ 513.000	0%
World Bank	\$ 485.000	0%
HIAS	\$ 420.000	0%
Heartland Alliance International (HAI)	\$ 360.072	0%
Fundación Operación Libertad Internacional	\$ 338.000	0%
Ayuda en Acción	\$ 211.090	0%
Fundación Halü Bienestar Humano (HALU)	\$ 210.000	0%
Corporación alianza humanitaria tricolor	\$ 185.000	0%
Fundación cultural simon bolivar, arte, oficio, cultura y música	\$ 185.000	0%
Solidarites International	\$ 175.000	0%
Federación Luterana Mundial	\$ 101.000	0%
Asociación mujeres positivas activas	\$ 98.500	0%
Fundación sin frontera manizales	\$ 98.500	0%
Asociación Profamilia	\$ 81.883	0%
Fundación aires de esperanza	\$ 73.500	0%
ZOA	\$ 42.500	0%
RET Internacional	\$ 38.740	0%
Fundación De Pana Que Si	\$ 25.000	0%
Total	\$ 127.260.192	

Respecto a los fondos solicitados para el año 2024 se registró un leve aumento (0,33%) a comparación de aquellos solicitados para el año 2023. Para el año 2024 se presentó también una disminución en el número de organizaciones que solicitaron fondos a través del RMRP con un total de 40, frente a las 46 organizaciones que habían solicitado fondos para el desarrollo de sus proyectos en 2023.

Fuente: Financial Tracking System-FTS 2022, fecha de consulta 27-02-2024



Anexo: Proyectos y organizaciones financiados en 2023

Organizaciones	Proyectos	Financiado
Danish Refugee Council	Recuperación temprana.	\$ 3.625.801
	Contribuir al aumento del acceso a oportunidades de subsistencia dignas para los refugiados venezolanos y los emprendedores migrantes en Colombia a través del trabajo verde y de iniciativas innovadoras de generación de ingresos verdes/acceso digital.	\$ 84.586
Handicap International - Humanity & Inclusion	AFD - Inclusion financiera de migrantes - FISONG 21 -----AFD	\$ 169.886
International Labour Organization	RMRP para la integración de Venezuela Proporcionar a los migrantes y refugiados venezolanos acceso a empleos decentes en sus países de acogida - Aumentar las oportunidades para los migrantes y refugiados venezolanos en América Latina-----SIDA	\$ 384.712
International Organization for Migration	Integración.	\$ 78.439
	RMRP--- Recuperación Temprana - Integración	\$ 49.350
	RMRP Recuperación Temprana "Asistencia técnica para el diseño y la puesta en marcha de Centros de Integración para migrantes, retornados y comunidades de acogida Asistencia técnica para apoyar al GdC en la puesta en marcha del Estatus de Protección Temporal (TPS)" -----US	\$ 1.334.934
	Strengthening government capacities on migration management and supporting the regularization of migrants and refugees from Venezuela in the Latin America and Caribbean region	\$ 191.820
	Venezuela RMRP--- USA / BPRM---Fortalecimiento institucional - Integración	\$ 1.674.926
	Venezuela RMRP Promoción de la inclusión laboral de migrantes, retornados y comunidades de acogida --- Recuperación Temprana--- Colombia - Ministerio de Trabajo	\$ 88.520
International Rescue Committee	VenEsperanza: Asistencia de emergencia, recuperación temprana e integración socioeconómica para personas necesitadas Proporcionar asistencia alimentaria incondicional y apoyo nutricional	\$ 8.715.400
Jesuit Refugee Service	Corresponde a las actividades de integración local, mediante el apoyo a los medios de subsistencia, la entrega de capital inicial, la formación técnica y tecnológica y las actividades de integración comunitaria.	\$ 398.297
Norwegian Refugee Council	Plan Regional de Respuesta a Refugiados y Migrantes de Venezuela (PRRM) El Objetivo al que contribuye este proyecto es salvar vidas, aliviar el sufrimiento y reducir el impacto social y económico de la crisis venezolana sobre los refugiados y migrantes venezolanos en Colombia.	\$ 1.765.031

Fuente: Financial Tracking System-FTS 2022, fecha de consulta 27-02-2024





Organizaciones	Proyectos	Financiado
Norwegian Refugee Council	Plan Regional de Respuesta a Refugiados y Migrantes de Venezuela (PRRM) El objetivo de la intervención será aumentar las posibilidades de integración social y económica de los refugiados y los jóvenes migrantes afectados por el desplazamiento procedentes de Venezuela, y de las personas vulnerables que viven en el país.	\$ 577.500
United Nations Children's Fund	Respuesta de emergencia para proteger a los niños afectados por la migración-Colombia ER	\$ 42.629
	HAC-VENEZUELA SALIDA -- Colombia: Llamamiento del HAC 2023 para los niños en movimiento, incluidos los venezolanos -- Transversal (dos o más áreas de resultados) -- USA / BPRM	\$ 463.592
	UNICEF Asistencia Multisectorial Colombia ER	\$ 129.093
United Nations Human Settlements Programme (UN-HABITAT)	El objetivo general de la acción es reducir las vulnerabilidades de los migrantes y refugiados y abordar el impacto en las comunidades de acogida para diseñar soluciones estables y duraderas con visión a medio y largo plazo.	\$ 487.445
World Bank	Asistencia técnica a los gobiernos nacionales y locales para promover y mejorar la integración socioeconómica de los inmigrantes.	\$ 814.000
World Food Programme	Integración	\$ 180.131
	TOTAL	\$ 21.256.092



SECTOR INTEGRACIÓN

Para más información, contactar a: Jesus Cárdenas (jecardenas@oim.int) y/o Mónica Leguizamo (integracionsyc@gmail.com)



SECTOR
INTEGRACIÓN



GIFFMM
GRUPO INTERAGENCIAL SOBRE
FLUJOS MIGRATORIOS MIXTOS



Plataforma de Coordinación
Interagencial para Refugiados
y Migrantes de Venezuela