

# CARACTERIZACIÓN GENERAL DE PERSONAS EN TRÁNSITO

PERFIL, RUTA DE VIAJE, NECESIDADES, RIESGOS Y ESTRATEGIAS DE AFRONTAMIENTO

Marzo - Abril 2024



**UNHCR  
ACNUR**  
La Agencia de la ONU  
para los Refugiados

**HIAS**

## Introducción

Los monitoreos en frontera buscan analizar las dinámicas de movilidad de población refugiada y migrante en frontera, sus necesidades de Protección, capacidades, riesgos y vulnerabilidades. El análisis de esta información contribuye al diseño de respuestas con el fin de mitigar los riesgos de protección. El análisis del perfil, necesidades, vulnerabilidades y riesgos de las personas entrevistadas forma parte de los esfuerzos desde ACNUR y HIAS para asegurar una respuesta basada en la evidencia.

## Metodología

El presente reporte se nutre de los resultados obtenidos del Monitoreo de Protección en Frontera en Tacna. El levantamiento de información se realizó entre el 01 de marzo y el 30 de abril del 2024 en calles, parques, terminales de autobuses en la ciudad de Tacna y en línea de frontera. Los resultados compartidos son indicadores generales y no son estadísticamente representativos.

## Contexto

El 16 de abril, la Superintendencia Nacional de Migraciones (SNM) inauguró el Punto de Control Fronterizo Tripartito en Tacna, cuyo objetivo es mejorar los procedimientos de control fronterizo en la zona de la triple frontera de Perú, Chile y Bolivia. Este punto de control complementa las instalaciones de control fronterizo ya existentes como el Complejo Fronterizo Santa Rosa, ubicado en Tacna, en la frontera con Chile y el Centro Binacional de Atención en Frontera (CEBAF) Desaguadero, ubicado en Puno, en la frontera con Bolivia.

## Perfil de las personas entrevistadas



**17%** De las personas entrevistadas presentan necesidades específicas de protección

## Principales hallazgos

- 1** El aumento del costo de vida, las dificultades para cubrir sus necesidades básicas, como la alimentación, la falta de trabajo en el lugar de residencia previa, así como la búsqueda de oportunidades laborales o la reunificación con familiares en el lugar de destino son los principales factores que mantienen a las personas con y por las que el ACNUR trabaja, transitando por Tacna.
- 2** El 17% de las personas encuestadas tiene necesidades específicas de protección. Entre estas, la más prevalente es la de protección internacional (Perfil 51)\*. Las nacionalidades observadas son las siguientes: colombiana (58%), venezolana (21%), y ecuatoriana (17%), y, además, el 86% tiene intención de solicitar la condición de refugiado en Chile.
- 3** La seguridad alimentaria es un tema crítico para las personas en tránsito por Tacna. El 40% considera la dificultad para garantizar alimentación un factor para decidir salir del lugar en el que vivía, asimismo, el 95% tiene necesidad de alimentación durante su ruta. Es particularmente alarmante el caso de las mujeres embarazadas, que no comen hace 2 días, exponiéndose a riesgos irreversibles para ellas y sus bebés.
- 4** Las personas que han sufrido algún incidente de seguridad en su ruta han incrementado 20% respecto a los dos meses previos. Siendo los casos de discriminación y xenofobia, y sobornos los más reportados.
- 5** El 70% correría algún riesgo al retornar a su país de origen, de ellos, el 14% sufriría amenazas y otro 14% riesgos por la violencia generalizada, que pueden poner su seguridad en peligro.

\*Perfil 51 hace referencia a personas que se encuentran fuera de su país de origen por temor a la persecución u otras violaciones serias de derechos humanos relacionadas a su opinión política, real o imputada, su etnia, raza, religión o su pertenencia a determinado grupo social.

# CARACTERIZACIÓN GENERAL DE PERSONAS EN TRÁNSITO

PERFIL, RUTA DE VIAJE, NECESIDADES, RIESGOS Y ESTRATEGIAS DE AFRONTAMIENTO

Marzo - Abril 2024



**UNHCR**  
**ACNUR**  
La Agencia de la ONU  
para los Refugiados

**HIAS**

## Personas ingresando a Perú

Las personas encuestadas que ingresan al país vienen de Chile, país que dejan en su mayoría por el aumento de costo de vida (81%), y se dirigen a Venezuela (67%), Colombia (22%), Perú (7%), y Estados Unidos (4%). Además, para el **96% de las personas encuestadas esta no es la primera vez que ingresa al Perú.**



**89** Personas

Niñas, niños y adolescentes **35**



**27** Grupos de viaje

Tamaño medio del grupo de viaje **3**

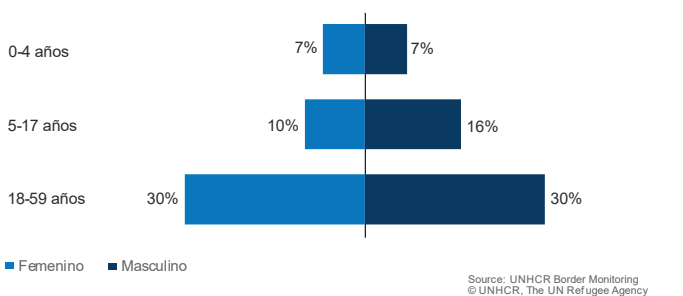


**5** Días viajando (Promedio)

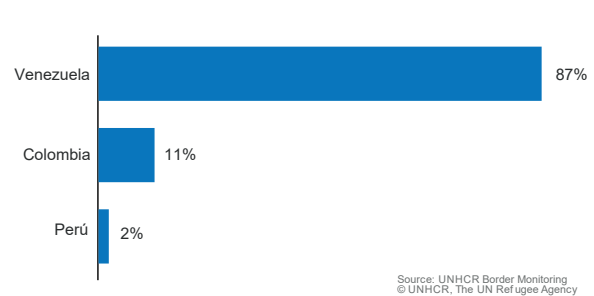
Número de intentos al cruzar frontera **1**

## Características del grupo de viaje

### Rango de edades



### Nacionalidades

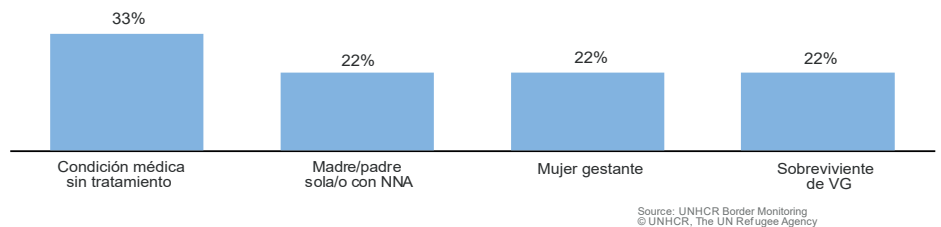


## Necesidades específicas de Protección



**12%**  
de personas presentan necesidades específicas de protección

De los cuales...



- Al igual que en el mes pasado, las personas con necesidades específicas más prevalentes son **aquellas con una condición médica (sin tratamiento)**. Todas estas personas han recurrido a **dormir en la calle** y a **reducir la cantidad o calidad de alimentos**.
- A pesar de necesitar una buena alimentación durante el embarazo, todas las **mujeres embarazadas** han manifestado que **hace 2 días que no comen**, lo que puede tener consecuencias irreversibles en la salud de ellas y sus bebés.
- El 100% de las **familias monoparentales** ha sufrido sobornos durante la ruta, lo que reduce su capacidad para cubrir sus necesidades básicas y puede ralentizar su viaje.

## Situación en la ruta de viaje

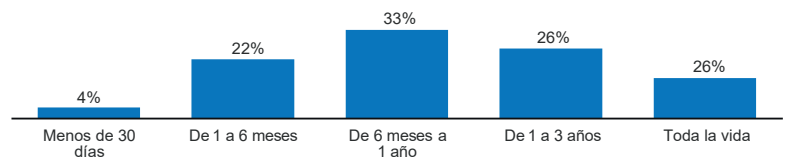
### País de residencia previa



**100%**  
de las personas entrevistadas como país de residencia previa Chile

Source: UNHCR Border Monitoring © UNHCR, The UN Refugee Agency

### ¿Cuánto tiempo estuvo viviendo en ese país?



- Las **tres principales razones para dejar Chile** son el **aumento del costo de vida**, las **dificultades para obtener trabajo**, y la **dificultad para regularizarse u obtener documentos**, tras estancias menores a 1 año principalmente (59%). Esto indica que la mayoría deja Chile por la dificultad de garantizar unas condiciones de vida dignas en dicho país.

**Nota:** Los gráficos de color azul muestran preguntas de opción única. Los gráficos de barra celeste muestra preguntas de opción múltiple, por lo que la suma de sus porcentajes no necesariamente sumarán 100%.

# CARACTERIZACIÓN GENERAL DE PERSONAS EN TRÁNSITO

PERFIL, RUTA DE VIAJE, NECESIDADES, RIESGOS Y ESTRATEGIAS DE AFRONTAMIENTO

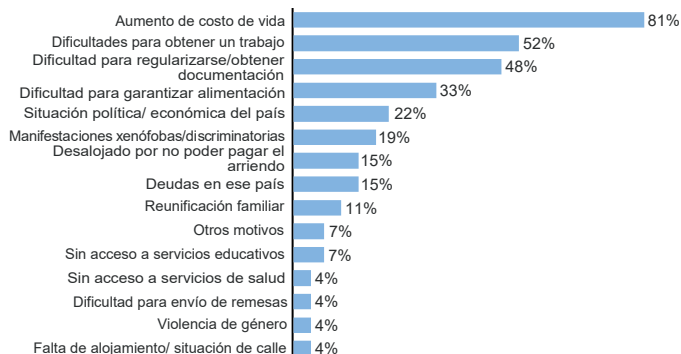
Marzo - Abril 2024



**UNHCR**  
**ACNUR**  
La Agencia de la ONU  
para los Refugiados

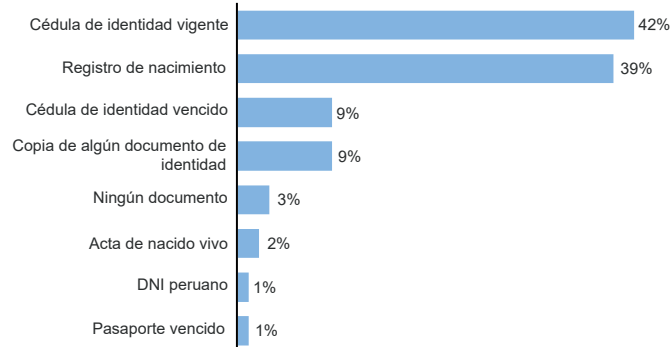
**HIAS**

## ¿Por qué motivo decidió salir del país de residencia previa?



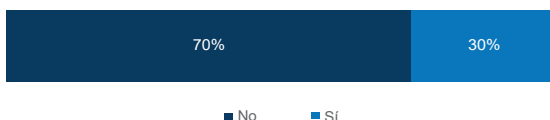
Source: UNHCR Border Monitoring © UNHCR, The UN Refugee Agency

## Principales documentos de viaje



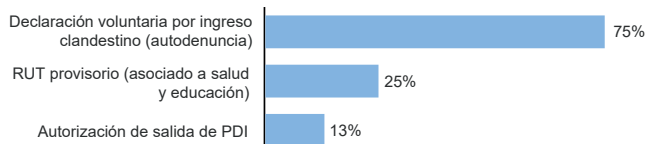
Source: UNHCR Border Monitoring © UNHCR, The UN Refugee Agency

## ¿Cuenta con documentación emitida en el país de residencia previa?



Source: UNHCR Border Monitoring © UNHCR, The UN Refugee Agency

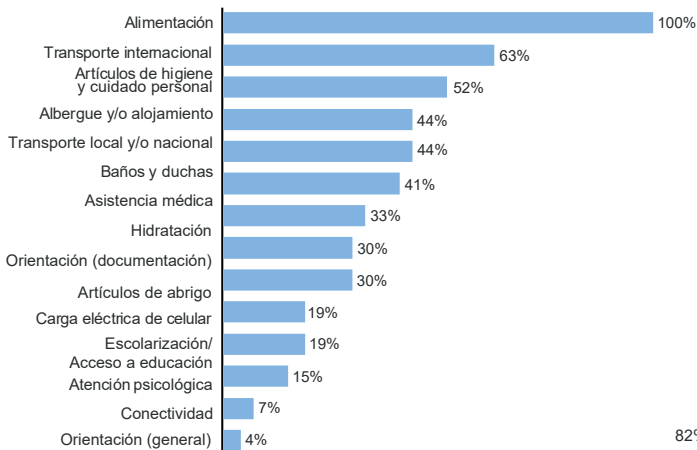
## Documentos emitidos en el país de residencia previa\*



Source: UNHCR Border Monitoring © UNHCR, The UN Refugee Agency

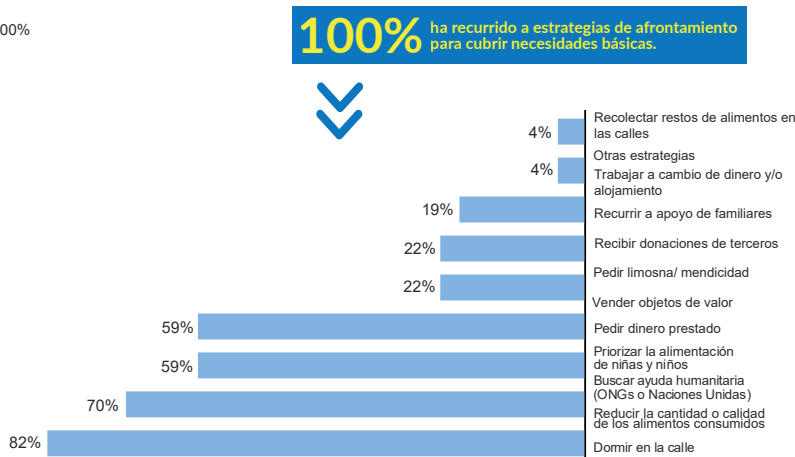
# Necesidades y estrategias en la ruta de viaje

## Principales necesidades



Source: UNHCR Border Monitoring © UNHCR, The UN Refugee Agency

## Estrategias de afrontamiento



Source: UNHCR Border Monitoring © UNHCR, The UN Refugee Agency

- La **seguridad alimentaria** de las personas encuestadas es alarmante, dado que todas las personas encuestadas tienen necesidad de alimentación y el 74% no come hace 2 días.
- La **necesidad de alojamiento** es igualmente considerable, dado que todas las personas encuestadas han dormido en calles y/o parques (85%), o en línea de frontera (15%).

# CARACTERIZACIÓN GENERAL DE PERSONAS EN TRÁNSITO

PERFIL, RUTA DE VIAJE, NECESIDADES, RIESGOS Y ESTRATEGIAS DE AFRONTAMIENTO

Marzo - Abril 2024

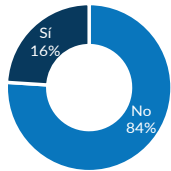


**UNHCR**  
ACNUR  
La Agencia de la ONU  
para los Refugiados

**HIAS**

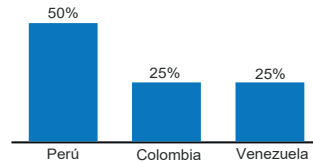
## Parada previa en la ruta de viaje

¿Realizará una parada previa antes de llegar a su destino final?



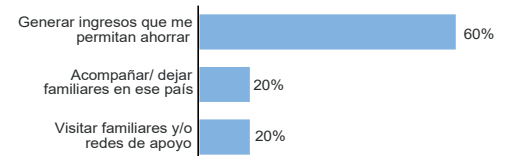
Source: UNHCR Border Monitoring © UNHCR, The UN Refugee Agency

¿En qué país realizará esta parada previa?



Source: UNHCR Border Monitoring © UNHCR, The UN Refugee Agency

¿Cuál es el motivo de la parada previa?



Source: UNHCR Border Monitoring © UNHCR, The UN Refugee Agency

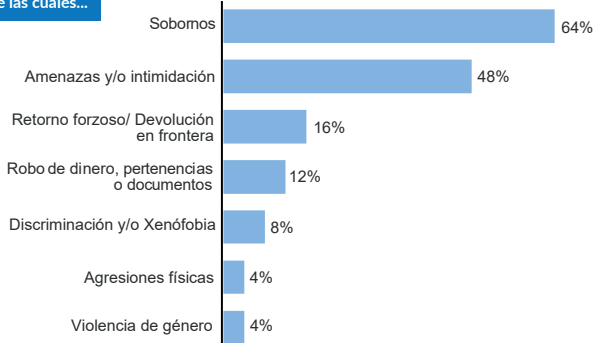
## Incidentes de protección y seguridad

- El **soborno** continúa siendo el principal incidente de seguridad reportado respecto a los dos previos meses. Esto incrementa la situación de vulnerabilidad de las personas, dado que invierten dinero o bienes en cruzar y no en cubrir necesidades básicas.

### Principales incidentes reportados durante la ruta

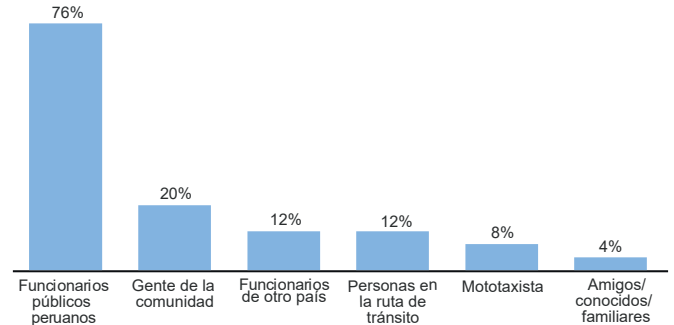
**93%** ha sufrido algún tipo de incidente de seguridad en su ruta de viaje

De las cuales...



Source: UNHCR Border Monitoring © UNHCR, The UN Refugee Agency

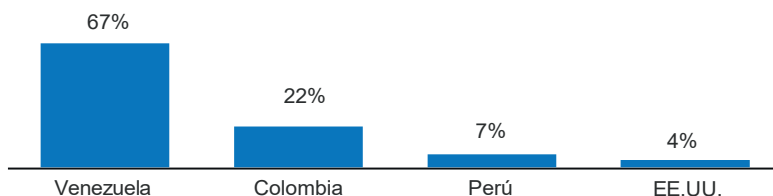
¿Quiénes fueron los responsables de estos incidentes?



Source: UNHCR Border Monitoring © UNHCR, The UN Refugee Agency

## Intenciones a corto plazo

País de destino final



Source: UNHCR Border Monitoring © UNHCR, The UN Refugee Agency



**4%**

de los grupos de viaje se encuentran ingresando por primera vez a Perú.

- Regresar a Venezuela** parece ser, para la mayoría, una decisión tomada tras intentar conseguir trabajo en Chile y no conseguirlo (78%). Además, los **actos xenófobos** experimentados por las personas rumbo a Venezuela tienen consecuencias en su integración, ya que son mencionados como factor para regresar por el 22%.
- Incrementa un **10%** el número de personas con destino a Colombia, a dónde se dirigen principalmente por contar con redes de apoyo (familiares y/o amigos).

# CARACTERIZACIÓN GENERAL DE PERSONAS EN TRÁNSITO

PERFIL, RUTA DE VIAJE, NECESIDADES, RIESGOS Y ESTRATEGIAS DE AFRONTAMIENTO

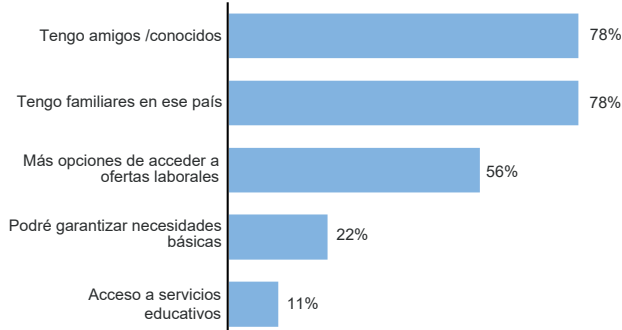
Marzo - Abril 2024



**UNHCR  
ACNUR**  
La Agencia de la ONU  
para los Refugiados

**HIAS**

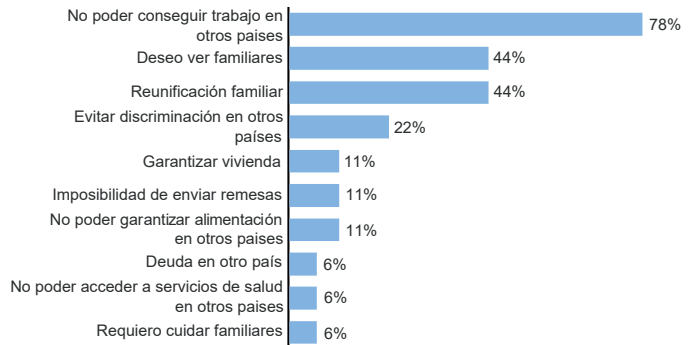
## ¿Por qué motivo escogió ese país como destino?\*



\*Pregunta dirigida a grupos de viaje que se dirigen a otros países fuera de Venezuela

Source: UNHCR Border Monitoring © UNHCR, The UN Refugee Agency

## ¿Por qué motivo ha decidido retornar a Venezuela?\*\*\*



\*\*Pregunta dirigida a grupos de viaje que se dirigen a Venezuela

Source: UNHCR Border Monitoring © UNHCR, The UN Refugee Agency

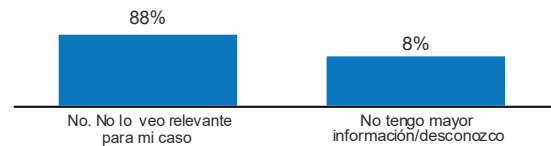
## ¿Por cuál punto fronterizo planea salir de Perú para llegar a su destino?\*



**100%**  
Indica que saldrá de Perú por Tumbes

\*Pregunta dirigida a grupos de viaje con intención de residir en otro país que no sea Perú.

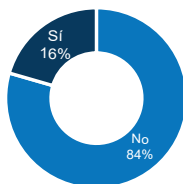
## ¿Realizará el trámite para solicitar la condición de refugio/a en su lugar de destino?



Source: UNHCR Border Monitoring © UNHCR, The UN Refugee Agency

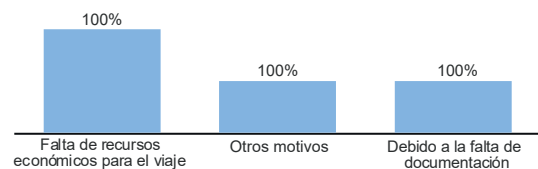
## Ruta hacia EE.UU

### ¿En algún momento consideró viajar a Estados Unidos?



Source: UNHCR Border Monitoring © UNHCR, The UN Refugee Agency

### ¿Por qué desistió a viajar a EE.UU?



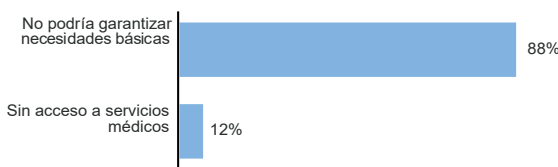
Source: UNHCR Border Monitoring © UNHCR, The UN Refugee Agency

## Riesgos de retorno a país de origen

El 44% de las **personas venezolanas con destino Venezuela** correrían el **riesgo de no garantizar su subsistencia**. Los motivos de las personas que retornan a Venezuela a pesar de no tener garantía de poder cubrir sus necesidades son entre otros, el no poder garantizar oportunidades laborales o raciones de comida diaria en otros países, tampoco así el poder acceder a procedimientos de reunificación familiar.

**56%** de los grupos de viaje correrían algún riesgo en caso deban retornar a su país de origen

De los cuales...



Source: UNHCR Border Monitoring © UNHCR, The UN Refugee Agency



El 73% de las **personas con discapacidad** declaran que correrían riesgos de retornar a su lugar de origen, por no tener un trabajo para subsistir, enfrentar amenazas directas sobre ellas o sus familias, no poder acceder a servicios médicos, tener miedo a grupos armados, o enfrentar posible reclutamiento forzado.

# CARACTERIZACIÓN GENERAL DE PERSONAS EN TRÁNSITO

PERFIL, RUTA DE VIAJE, NECESIDADES, RIESGOS Y ESTRATEGIAS DE AFRONTAMIENTO

Marzo - Abril 2024



**UNHCR**  
**ACNUR**  
La Agencia de la ONU  
para los Refugiados

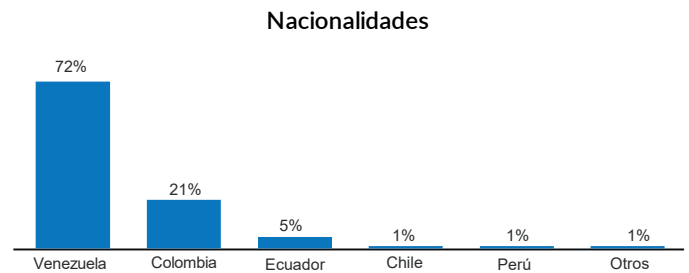
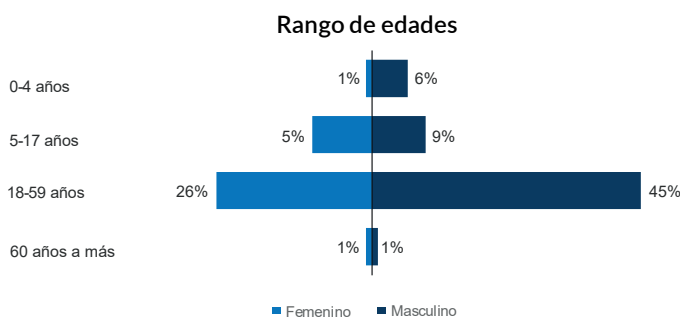
**HIAS**

## Personas con intención de salir del Perú

Las personas que salen del país vienen principalmente de Venezuela (39%) y Colombia (35%), motivados por la dificultad de encontrar empleo, acceder a alimentación, así como la situación política/económica del país. El destino es mayormente Chile (96%), hacia donde el 78% cruza por primera vez.



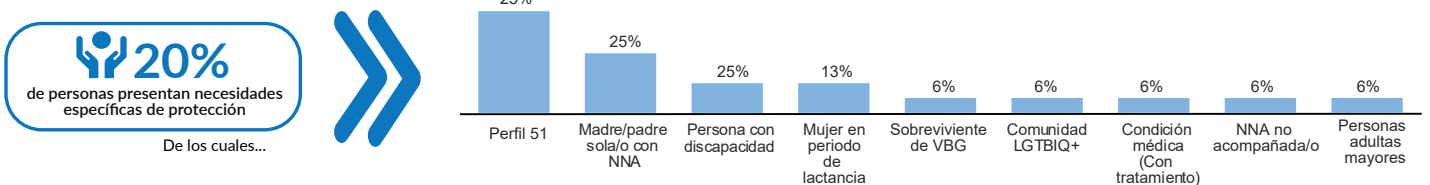
## Características del grupo de viaje



Source: UNHCR Border Monitoring © UNHCR, The UN Refugee Agency

Source: UNHCR Border Monitoring © UNHCR, The UN Refugee Agency

## Necesidades específicas de Protección



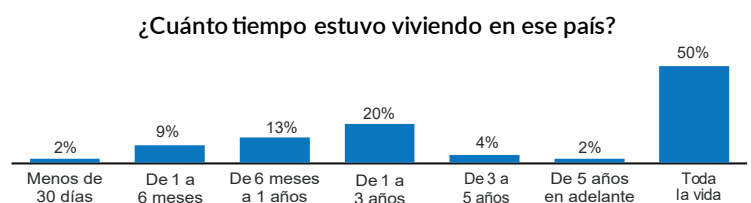
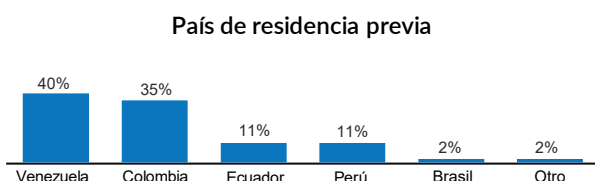
Source: UNHCR Border Monitoring © UNHCR, The UN Refugee Agency

Incrementa un 16% las personas con **necesidad de protección internacional (Perfil 51)**, respecto a los dos meses anteriores. Estas son predominantemente colombianas (58%), venezolanas (21%) y ecuatorianas (17%). El 86% de ellas, tiene **intención de solicitar refugio en Chile**.

- Asimismo, **incrementan las personas con discapacidad (10%)** respecto al mes anterior. Estas personas son más vulnerables a situaciones de riesgo experimentadas en su ruta, sobre todo considerando que el 67% de ellas durmió la noche anterior en un bus.
- Las **personas sobrevivientes de violencia basada en género** son venezolanas que vivían en Ecuador y Perú.

## Situación en la ruta de viaje

Las **personas que declaran salir por la situación política o económica** del país en el que vivían provienen mayormente de **Venezuela (71.4%)**. Asimismo, el 50% de las personas que declaran dejar el país en el que se encontraban por **discriminación o xenofobia**, provienen de Perú.



Source: UNHCR Border Monitoring © UNHCR, The UN Refugee Agency

Source: UNHCR Border Monitoring © UNHCR, The UN Refugee Agency

**Nota:** Los gráficos de color azul muestran preguntas de opción única. Los gráficos de barra celestre muestra preguntas de opción múltiple, por lo que la suma de sus porcentajes no necesariamente sumarán 100%.

# CARACTERIZACIÓN GENERAL DE PERSONAS EN TRÁNSITO

PERFIL, RUTA DE VIAJE, NECESIDADES, RIESGOS Y ESTRATEGIAS DE AFRONTAMIENTO

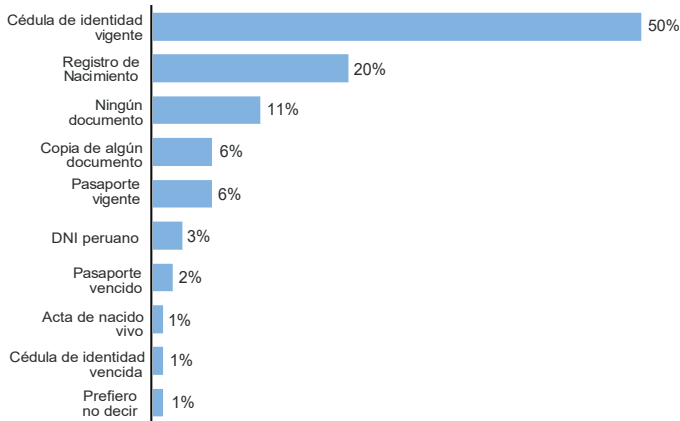
Marzo - Abril 2024



**UNHCR**  
**ACNUR**  
La Agencia de la ONU  
para los Refugiados

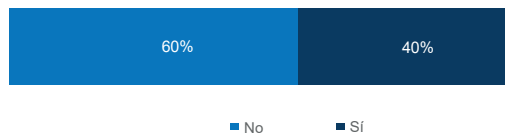
**HIAS**

## Principales documentos de viaje



Source: UNHCR Border Monitoring © UNHCR, The UN Refugee Agency

## ¿Cuenta con documentos emitidos en el país de residencia previa?



Source: UNHCR Border Monitoring © UNHCR, The UN Refugee Agency

## Documentos emitidos en país de residencia previa

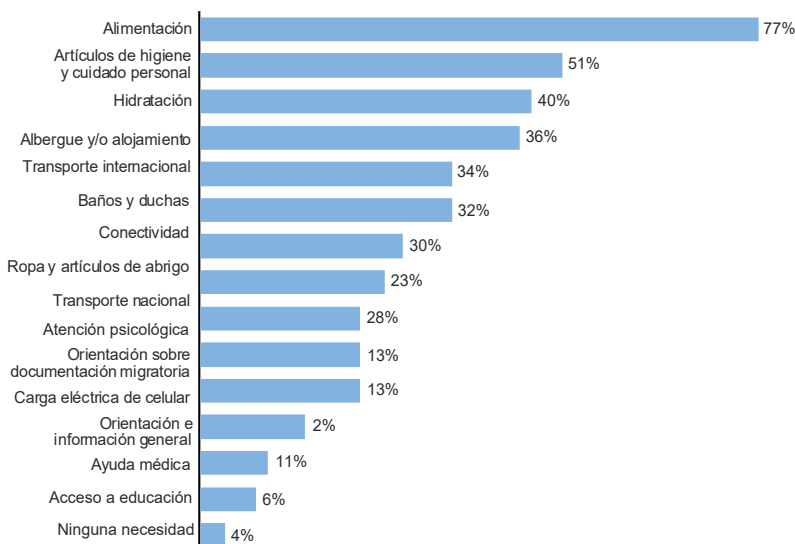


Source: UNHCR Border Monitoring © UNHCR, The UN Refugee Agency

## Necesidades y estrategias en la ruta de viaje

- La necesidad de **hidratación** ha aumentado mes a mes desde diciembre 2023, pasando del 15% en el último mes del año al 54% entre marzo y abril. Esta necesidad está relacionada a **la falta de alojamiento**, dado que solamente un 15% duerme en hoteles, albergues o con redes de apoyo, opciones que pueden tener mayor acceso a servicios de agua.
- La falta de capacidad para cubrir necesidades básicas lleva al **96% de las personas encuestadas a recurrir a estrategias de afrontamiento** que en algunos casos **son dañinas para la salud de las personas**, como reducir la cantidad o calidad de alimentos o recolectarlos de la calle, pedir limosna o trabajar a cambio de comida o priorizar la alimentación de los niños, niñas o adolescentes (NNA), además de

### Principales necesidades



Source: UNHCR Border Monitoring © UNHCR, The UN Refugee Agency

### Estrategias de afrontamiento



Source: UNHCR Border Monitoring © UNHCR, The UN Refugee Agency

## Incidentes de protección y seguridad

- **Incrementa un 25% las personas que reportan haber sufrido incidentes de seguridad en su ruta**, y cambia la naturaleza de éstos. Los retornos forzosos se reducen alrededor de un 20% e incrementan las personas que sufren actos de discriminación y xenofobia en 20%. Estos actos de discriminación son dirigidos principalmente a población venezolana (63%).

**Nota:** Los gráficos de color azul muestran preguntas de opción única. Los gráficos de barra celestre muestra preguntas de opción múltiple, por lo que la suma de sus porcentajes no necesariamente sumarán 100%.

# CARACTERIZACIÓN GENERAL DE PERSONAS EN TRÁNSITO

PERFIL, RUTA DE VIAJE, NECESIDADES, RIESGOS Y ESTRATEGIAS DE AFRONTAMIENTO

Marzo - Abril 2024v



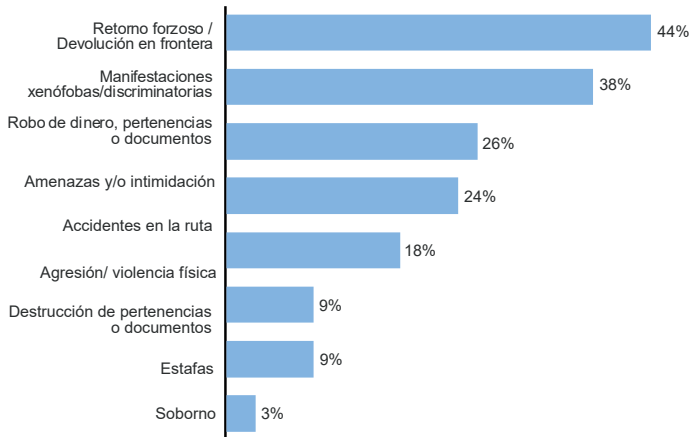
**UNHCR  
ACNUR**  
La Agencia de la ONU  
para los Refugiados

**HIAS**

## Principales incidentes reportados durante la ruta

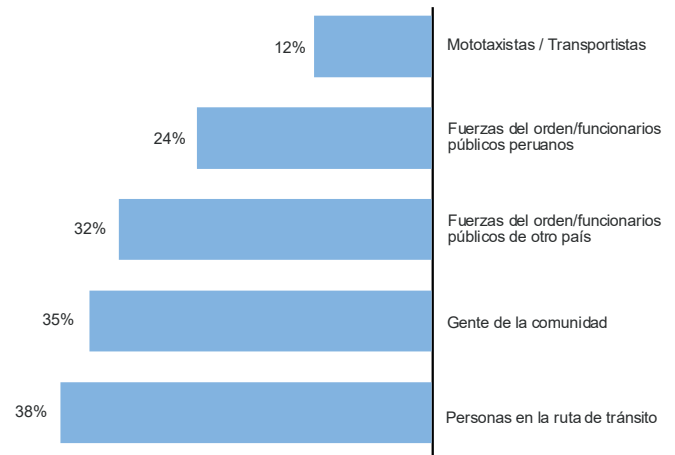
**74%** ha sufrido algún tipo de incidente de seguridad durante su ruta de viaje.

De los cuales...



Source: UNHCR Border Monitoring © UNHCR, The UN Refugee Agency

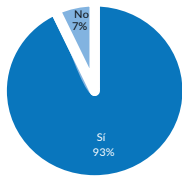
## ¿Quiénes fueron los responsables de estos incidentes?



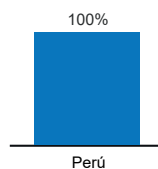
Source: UNHCR Border Monitoring © UNHCR, The UN Refugee Agency

## Parada previa en la ruta de viaje

### ¿Realizará una parada previa antes de llegar a su destino final?



### ¿En qué país realizará esta parada previa?

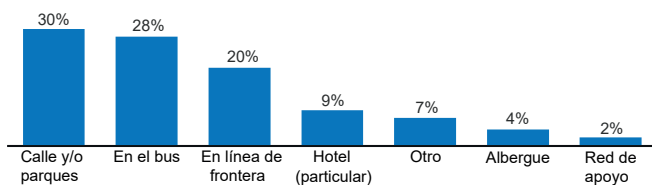


**100%**  
De personas indica que realizarán una parada previa para **generar ingresos que le permitan ahorrar**

Source: UNHCR Border Monitoring © UNHCR, The UN Refugee Agency

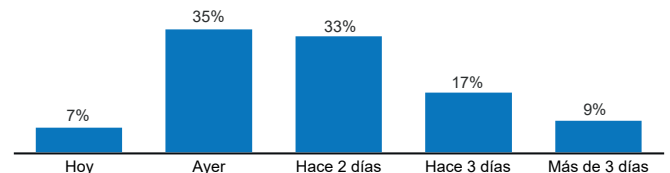
Source: UNHCR Border Monitoring © UNHCR, The UN Refugee Agency

### ¿Dónde durmió la noche anterior?



Source: UNHCR Border Monitoring © UNHCR, The UN Refugee Agency

### ¿Cuándo fue la última vez comió?



Source: UNHCR Border Monitoring © UNHCR, The UN Refugee Agency

## Ruta hacia EE.UU

- El 22% de las personas encuestadas consideró viajar a Estados Unidos anteriormente. Entre las personas con Perfil 51, este porcentaje incrementa un 21%, respecto a los dos meses previos, dado que el 43% de ellas consideró viajar a Estados Unidos, pero ha desistido por falta de recursos económicos (50%) o por riesgos al cruzar el Darién (50%)



# CARACTERIZACIÓN GENERAL DE PERSONAS EN TRÁNSITO

PERFIL, RUTA DE VIAJE, NECESIDADES, RIESGOS Y ESTRATEGIAS DE AFRONTAMIENTO

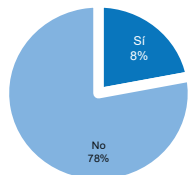
Marzo - Abril 2024



**UNHCR ACNUR**  
La Agencia de la ONU  
para los Refugiados

**HIAS**

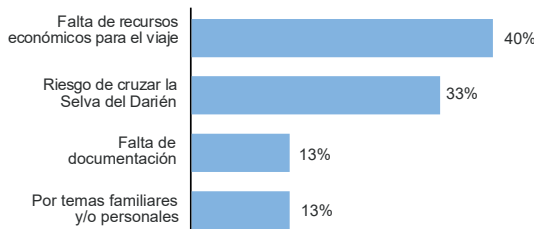
¿En algún momento consideró viajar a Estados Unidos?



Source: UNHCR Border Monitoring © UNHCR, The UN Refugee Agency



¿Por qué desistió a viajar a EE.UU?



Source: UNHCR Border Monitoring © UNHCR, The UN Refugee Agency

## Intenciones a corto plazo

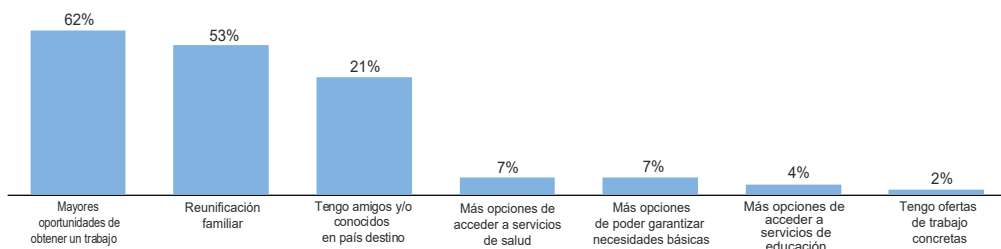
País de destino final



96% Indica que su destino es Chile

4% Brasil

¿Por qué motivo escogió ese país como destino?

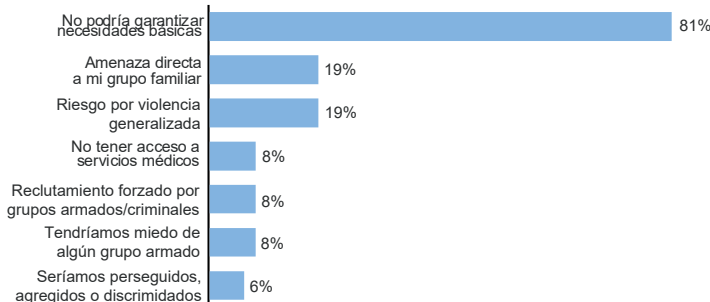


Source: UNHCR Border Monitoring © UNHCR, The UN Refugee Agency

## Riesgos de retorno a país de origen

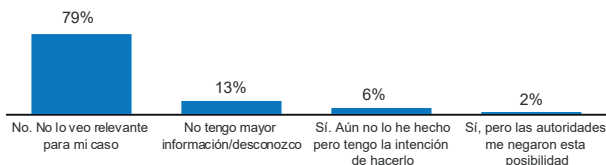
78% de los grupos de viaje correrían algún riesgo en caso de retornar a su país de origen

De los cuales...



Source: UNHCR Border Monitoring © UNHCR, The UN Refugee Agency

¿Realizará el trámite para solicitar la condición de refugiado/a en su lugar de destino?



Source: UNHCR Border Monitoring © UNHCR, The UN Refugee Agency

Las personas que correrían el riesgo de sufrir amenazas en su país de origen incrementan un 9%, y aquellas que enfrentarían violencia generalizada un 16%, respecto a los dos meses previos. De las personas que indican sufrir ambos riesgos de manera simultánea, el 58% tiene la intención de solicitar el reconocimiento de la condición de refugiado en Chile.

ACNUR agradece el aporte de países donantes que contribuyen a Perú y a los programas mundiales con fondos flexibles:



ACNUR Perú también agradece las contribuciones de nuestros donantes privados a nivel global:

Donantes privados de España | Donantes privados de Estados Unidos | Donantes privados de Italia | Donantes privados de Japón | Donantes privados de República de Corea | Swedish Postcode Lottery

**Nota:** Los gráficos de color azul muestran preguntas de opción única. Los gráficos de barra celestre muestra preguntas de opción múltiple, por lo que la suma de sus porcentajes no necesariamente sumarán 100%.