

GIFMM LOCAL NARIÑO: CONTEXTO JULIO - DICIEMBRE

Diciembre

CIFRAS CLAVES

2.894.593 PERSONAS
 VENEZOLANAS EN COLOMBIA^a

43.504 PERSONAS
 VENEZOLANAS EN NARIÑO

19.828 personas venezolanas pre-registro ETPV en Nariño^b

52% de las personas que realizaron pre-registro se encuentran entre los 18 y 39 años

34% son Niños, Niñas y Adolescentes con pre-registro

13.475 personas venezolanas afiliadas al sistema de salud. 97% régimen subsidiado.^c

3.479 personas venezolanas matriculadas en 59 municipios, el 54% primaria, 23% preescolar, 18% básica primaria, 3% ciclos lectivos y 2% media^d

1.395 personas venezolanas (772 hogares) inscritas al SISBEN^e

EVENTOS CLAVES (LINEA DE TIEMPO)

Julio Circula panfleto por parte de un GANE contra la comunidad refugiada y migrante proveniente de Venezuela en los municipios de Samaniego, La Llanada y Los Andes, otorgando 72 horas para salir de la zona, lo cual generó el desplazamiento masivo de más de 600 personas – 150 familias venezolanas, sin posibilidad de obtener el censo o declaración de los hechos victimizantes, sin embargo, se registró la llegada de al menos 50 personas al municipio de Pasto en búsqueda de orientación y servicios, sin la posibilidad de declarar los hechos victimizantes. De las 565 personas restantes no se conoció lugar de recepción, se identificó que la población continuó movilizándose por vías locales en transporte intermunicipal hacia otros departamentos al interior de Colombia, y hacia la frontera con Venezuela y Ecuador. ([Link](#))

El EA de Guayarillo en Ipiales ubicado en el sector de los Chilcos, fue vandalizado por un grupo de aproximadamente 20 a 30 personas, entre hombres y mujeres, armados con machetes y palos quienes pegaron carteles con mensajes xenófobos.

Atentado a subestación de policía en el Municipio de Taminango, sector donde se ubica el Punto de Atención COAMIR de la Pastoral Social de Pasto y otros socios de GIFMM Nariño que prestan atención a población en tránsito y vocación de permanencia. ([Link](#))

Asesinato de un hombre venezolano en el Puente Internacional de Rumichaca, posiblemente por enfrentamiento entre bandas, así mismo, en la terminal de transportes de Ipiales se presentan amenazas por parte de personas que prestan servicios de transporte informal hacia los conductores de empresas de transporte formal.

WFP cierra dos comedores en la ciudad de Ipiales. ([Link](#))

Agosto – Cerca de 2.000 personas se desplazaron y confinaron en el sector montañoso del municipio de Samaniego a causa de amenazas y enfrentamientos entre dos Grupos Armados No Estatales (GANE), entre los afectados una persona venezolana y una familia colombo ecuatoriana.

Septiembre – Aproximadamente 5.000 personas de los municipios de Santa Cruz y Samaniego se desplazaron y confinaron a raíz de enfrentamientos entre dos GANE.

Octubre – Al menos 1.000 personas se desplazaron y confinaron en cercanía a Samaniego y Santa Cruz debido a la presencia y accionar de dos GANE. ([Link](#))

Noviembre - Rescatan a 25 migrantes de varias nacionalidades secuestrados en la frontera colombo ecuatoriana y capturan a dos posibles responsables. ([Link](#))

Diciembre - Desarticulan organización criminal transnacional dedicada al tráfico de migrantes desde Ecuador y Venezuela hasta Necoclí, Antioquia. ([Link](#))

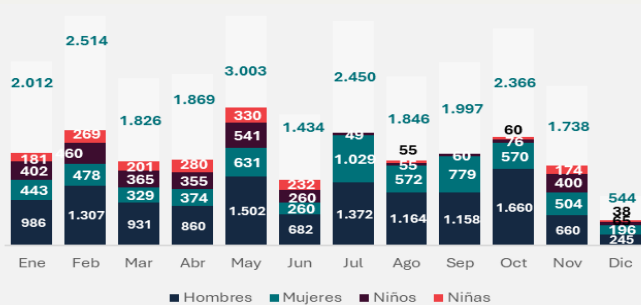
TENDENCIAS BINACIONALES SOBRE MOVIMIENTOS

En Ecuador^f

En el segundo semestre se identifica un gran porcentaje de población que por más de una ocasión transita por el Ecuador y retorna hacia el norte del país, de igual manera, se visualiza una dinámica de retorno hacia Venezuela de personas radicadas en Perú y Chile, así mismo, se identifican flujos migratorios de otras nacionalidades: población colombiana buscando protección internacional en Ecuador y población ecuatoriana, peruana, haitiana y asiática con destino a Norteamérica., Entre los perfiles identificados resaltan familias mixtas. De acuerdo con datos de la caracterización del GTRM en el segundo semestre se identifica cerca de **10.900** personas venezolanas en la provincia de Carchi, 14% menos a lo reportado en el primer semestre, 57% hombres, 33% mujeres y 9% NNA. En los principales destinos identificados se encuentra Perú (45%), Ecuador (24%), Chile (14%), otros países (11%) y Colombia (6%).

Caracterización mensual

Datos GTRM Ecuador

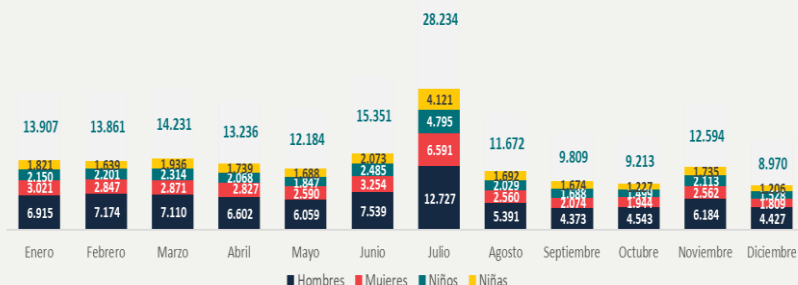


En Colombia^g

Entre agosto y septiembre se identifica una alta movilidad de grupos familiares mixtos, mujeres con varios niños de varias edades y mujeres gestantes/lactantes de las cuales un porcentaje considerable son menores de edad, así mismo, se registra un aumento significativo de personas con intención de viaje hacia Medellín con destino final a Estados Unidos. En el mes de noviembre en alojamientos y comedores se superó la capacidad de respuesta, principalmente la población ingresa a Colombia desde Perú debido a la situación actual que vive la población migrante en ese país. También se ha identificado movilidad de personas de nacionalidad ecuatoriana quienes tienen como destino llegar a Estados Unidos cruzando el Darién, otros factores de desplazamiento de esta nacionalidad están relacionados con la inseguridad, violencia política y violencia interna.

Tendencias de movimientos migratorios

Datos Comedores WFP Nariño



Fuentes: ^a Migración Colombia corte octubre 2022 <https://www.migracioncolombia.gov.co/infografias-migracion-colombia/infografias-2022> ^b Migración Colombia ETPV 22 diciembre 2023 ^c <https://2022.dnp.gov.co/DNPN/observatorio-de-migracion/Paginas/Salud.aspx> ^d <https://2022.dnp.gov.co/DNPN/observatorio-de-migracion/Paginas/Educacion.aspx> ^e <https://2022.dnp.gov.co/DNPN/observatorio-de-migracion/Paginas/Sisb%C3%A9n.aspx> ^f <https://www.r4v.info/es/ecuador> ^g plenarias GIFMM Nariño

POBLACIÓN CON VOCACIÓN DE PERMANENCIA

De acuerdo con datos de Migración Colombia, cerca de **43.504** venezolanos viven en el departamento de Nariño, principalmente en las ciudades de **Ipiales** (19.907), **Pasto** (16.805), **Tumaco** (1.898), Samaniego (755) y Policarpa (557), sin embargo, solo el **46%** han realizado pre-registro y el **47%** biometrías, es importante continuar aunando esfuerzos para acercar los beneficios del Estatuto Temporal de Protección a los niños, niñas y adolescentes escolarizados. ^f

Teniendo en cuenta los resultados de la Evaluación Conjunta de Necesidades realizada en el municipio de Pasto entre mayo y julio los hogares esta cuenta con **3.5 miembros**, el **20%** de los hogares tienen NNA entre los 5 y 17 años, el **77%** de los hogares encuestados **no tienen intención de cambiar de lugar de residencia**, el **97%** de los hogares tienen un acuerdo de **arriendo**, el **44%** de los hogares se encuentran en riesgo de ser **desalojados**.

Más de la mitad (**52%**) de las personas venezolanas **tienen PPT**, sin embargo, el **38%** de las personas, principalmente mujeres (60%) manifestaron **no poder acceder al sistema de salud**, es importante tener en cuenta que el **92%** de los miembros de los hogares entrevistados han presentado estados **emocionales relacionados con la salud mental**, principalmente miedo (20%), Ansiedad (19%) y alteración del sueño (17%).

El **82%** de los hogares entrevistados **NO** tienen acceso a algún **producto financiero**, el **63%** mencionan haber tenido dificultades para encontrar **empleo** y solo el **51%** de los hogares entrevistados cuentan con **ingresos menores a \$580.000**.

El **63%** de los hogares presenta inseguridad **alimentaria**, cifra superior a los resultados a nivel nacional. El **89%** de la población presenta necesidad en **alimentos**, el 85% en vivienda y 74% empleo

Nariño es el primer departamento con eventos relacionados a **VBG**, el **32%** de las personas encuestadas indican que estos hechos ocurren en mayor medida en adultas mujeres y un **23%** en mujeres **adolescentes**. ^g



Actividad población venezolana / AmeriCares

POBLACIÓN EN TRÁNSITO

Desde la mesa Multisector se realizó caracterización a los alojamientos que brindan respuesta a población en tránsito, Nariño cuenta con **8 operadores** de alojamientos 5 en Ipiales y 3 en Pasto con una capacidad de **361 cupos diarios**, el 100% de los alojamientos cuentan con área de preparación de alimentos y comedores, área de esparcimiento para actividades lúdicas grupales, baterías sanitarias, área de registro, áreas comunes, bodega para elementos no alimentarios y habitaciones equipadas con camas y solo el 80% cuenta con espacios para asistencia en salud, el 90% de los alojamientos priorizan el perfil de adultos mayores, el 80% prioriza parejas, familias desalojadas y hombres solos, el 60% atiende personas con capacidades diversas y solo el 30% priorizan población con enfermedades crónicas, así mismo, solo el 55% de los alojamientos atienden población colombiana retornada y/o víctimas de conflicto armado. El 72% de los alojamientos brinda atención o estancia por un periodo de 2 días, el 18% atención o estancia de 5 días principalmente para casos de atención médica y el 10% por un periodo de 3 días. ^h

De acuerdo con la Caracterización Conjunta de Movimientos Mixtos realizada en Ipiales Pasto y Corregimiento EL Remolino, los **grupos de viaje** están conformados en promedio por **3.8 personas**, el **52%** de los grupos encuestados **no cuentan con red de apoyo** en el lugar de destino y el **23%** de los grupos entrevistados **vía con NNA separados o no acompañados**.

Entre las principales necesidades que los grupos de viaje identifican tenemos: **alimentos** (37%), el **92%** de los grupos de viaje presentan **inseguridad alimentaria**, los niños representan el 34% de la población que se recibe 1 o 2 comidas o menos de una, solo el 8% mencionan tener 3 comidas diarias; **transporte** (25%), el 92% de los grupos en tránsito tienen necesidad de apoyo en transporte humanitario, principalmente hacia terceros países (71%) y **alojamiento** (15%), el **73%** de los grupos de viaje manifiesta haber pernoctado en el espacio público o en la **calle**, al no tener los recursos para costear un alojamiento.

El **57%** de las personas encuestadas indicaron haber estado expuestas a situaciones de **riesgo durante su viaje**, principalmente a hechos asociados a crimen urbano, principalmente **robos**. Nariño es el primer departamento de mayor exposición a estos riesgos a nivel nacional (**53%**). El **56%** de la población se siente **discriminada**, principalmente por nacionalidad **88%**, siendo Nariño el segundo departamento a nivel nacional donde más reportaron la ocurrencia de esta situación. ⁱ

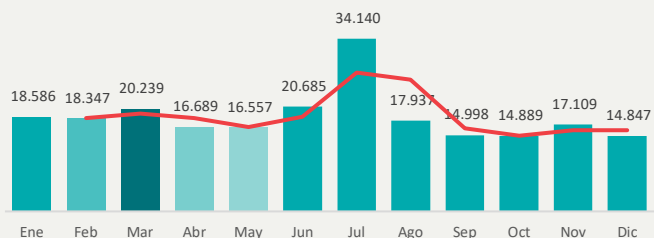


Información y orientación servicios población en tránsito / PRO

RESPUESTA NARIÑO j

En el periodo julio-diciembre más de **113.900** personas fueron beneficiados con una o más asistencias por parte los socios que hacen parte del GIFMM en 32 municipios de Nariño, principalmente en el sector de Seguridad Alimentaria (56%), protección (24%), Alojamientos (7%), Salud (6%), WASH (4%), Transporte humanitario (4%), CBI Multipropósito (3%), educación (3%) e integración (3%). De acuerdo con perfiles, los mayores beneficiarios son los hombres con 49%, Niños, niñas y adolescentes con 30% y mujeres con 20%.

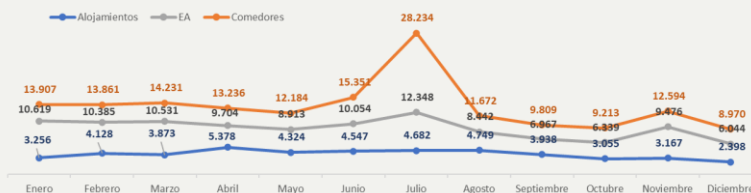
Beneficiarios mensuales 2023



El mes de mayor respuesta es julio, principalmente con actividades en el sector de SAN.

Población atendida

Atenciones en alojamiento, comedores y EA k



Entre julio y diciembre **80.492** personas venezolanas accedieron a **comedores**, con una disminución del 3% con respecto al primer semestre y un porcentaje de atención de 46% hombres, 22% mujeres y 22% niños, niñas y adolescentes, **49.616** personas en su mayoría de nacionalidad venezolana fueron atendidas en los **Espacios de Apoyo ubicados en** la ruta de caminantes en el corregimiento EL Remolino, Pasto e Ipiales, presentándose una disminución del 18% con respecto al semestre anterior, en los perfiles identificados, dentro de los perfiles de atención se identifica 53% hombres, 27% niños, niñas y adolescentes y 19% mujeres; **21.989** personas venezolanas accedieron a servicio de **alojamiento en Ipiales y Pasto**, observando disminución del 14% con respecto al primer semestre, debido al agotamiento de recursos antes de lo proyectado y el cierre de servicios complementarios; en los perfiles de atención encontramos que los niños, niñas y adolescentes son los mayores beneficiarios con 44%, 33% hombres y 21% mujeres. Entre los principales destinos tenemos que el 38% de la población se dirigen a países del sur como Ecuador (16%), Perú (14%) y Chile (7%), el 31% ingresan a Colombia, el 27% manifiestan retornar a Venezuela, y el 5% manifiestan dirigirse hacia EEUU.

ACCIONES DESDE COORDINACIÓN

Sectorial: acompañamiento a los diferentes espacios de coordinación para el fomento y articulación de acciones intersector.

Acciones de incidencia desde el Subsector Local de Protección de Niñez orientadas al fortalecimiento de capacidades institucionales de los municipios de Ipiales y Pasto.

En este sentido se llevó a cabo un taller de fortalecimiento en temas de trata y tráfico dirigido a socios GIFMM que realizan atención directa en los diferentes puntos de atención, así como un taller con la participación de un delegado de ICBF del nivel nacional para el reconocimiento de la dinámica migratoria de los niños, niñas y adolescentes no acompañados/separados y la identificación de oportunidades de articulación con los equipos de defensores y comisarios de familia en beneficio de la niñez migrante.

Se dio continuidad a los espacios de trabajo binacional con los colideres del sector de niñez de la provincia del Carchi en Ecuador.

Avance en la actualización del plan de contingencia para fin e inicio de año, identificando capacidades de respuesta sectorial por municipio.

Participación en Taller HNO, donde se visibilizó la situación actual de población refugiada y migrante afectadas por conflicto armado interno, riesgos de protección y oportunidades de intervención.

Participación en la mesa Departamental de salud.

Coordinación: Gestión y acompañamiento a visita de donante PRM a Nariño, reconociendo avances y oportunidades en la respuesta de las organizaciones Heartland Alliance International, HIAS, Pastoral Social de Pasto, World Vision, Save The Children y ZOA en Ipiales y Pasto.

Acompañamiento técnico a las Mesas municipales y departamental de atención a población refugiada y migrante.

En el mes de junio se llevó a cabo un ejercicio diagnóstico en los tramos Taminango Pasto Ipiales **para la identificación de riesgos, necesidades, dificultades y oferta de atención** liderado por la Mesa Departamental y la Defensoría del Pueblo y en la cual se brindó asistencia técnica para la construcción del instrumento de recolección de información y acompañamiento sectorial por parte de socios GIFMM, así como asistencia técnica a la alcaldía de Tumaco para la conformación del Comité de Atención a Población Migrante, Retornada y Refugiada.

SOCIOS GIFMM NARIÑO



Fuentes: j Activity info 5W k Cifras Alojamientos temporales – cifras EA – Cifras comedores (WFP)