



# **RASTREO DE CONEXIONES DE POBLACIÓN MIGRANTE Y REFUGIADA VENEZOLANA EN FACEBOOK**



**Better Data | Better Decisions | Better Outcomes**

# CONTENIDO

1. Introducción y Justificación  
**Página 4**
2. Análisis comparativo entre el segundo trimestre de abril y junio de los años 2022 y 2023  
**Página 6**
3. Comparación trimestre corrido 2022 y 2023  
**Página 11**
4. Referencias Bibliográficas  
**Página 14**

iMMAP localiza a los refugiados y migrantes venezolanos en América Latina mediante el uso de la "Application Programming Interface (API)" de datos publicitarios de Facebook. Mostrando las conexiones de cuentas de usuarios de Facebook que muestra dónde vivían antes en Venezuela y ahora viven en el extranjero.

Los datos de la API de Facebook se recolectan cada 15 días. Las estimaciones que se presentan en este documento se obtienen utilizando filtros específicos y basándose en el comportamiento de los usuarios de Facebook durante los últimos 30 días.

Los estimados presentados no están diseñados para coincidir con censos u otras fuentes oficiales. Facebook no proporciona censos o estadísticas en línea sobre refugiados y migrantes. En consecuencia estas estimaciones deben considerarse como una fuente de datos que puede utilizarse para la triangulación y la identificación de tendencias. Facebook sólo proporciona información sobre determinados grupos de población (en este caso los expatriados venezolanos). No proporciona datos estadísticos o históricos.

Los datos se basan en la información proporcionada, esto es autoreportada por cada usuario de Facebook, como su ciudad actual, su ciudad de origen y las características de su red de amigos (por ejemplo, por tener al menos dos amigos de Facebook en el país de origen y dos amigos de Facebook en el país de destino) con el fin de validar la existencia de una cuenta activa. Metodología API de Facebook

Este reporte analiza los cambios de las conexiones entre el segundo trimestre de 2022 y el segundo trimestre de 2023.

# ANÁLISIS COMPARATIVO ENTRE EL SEGUNDO TRIMESTRE DE ABRIL Y JUNIO DE LOS AÑOS 2022 Y 2023

## 1. Introducción

El presente análisis busca dar luces sobre las dinámicas de población refugiada y migrante venezolana en los dos periodos comparados a través del análisis de datos de conexiones de Facebook que ocurren en Colombia. Estas mediciones son relevantes en la medida en que es difícil tener una medición de los refugiados y migrantes venezolanos de manera periódica entregado por fuentes oficiales. De esta manera, las mediciones de Facebook constituyen una fuente alternativa de información para aproximar la cantidad de personas provenientes de Venezuela presentes en el territorio nacional.

Este documento, analiza el número de conexiones a Facebook del segundo trimestre de 2022 y 2023, en donde se presentaron los siguientes fenómenos con impacto en los movimientos de refugiados y migrantes de Venezuela en Colombia y para países de América Latina:

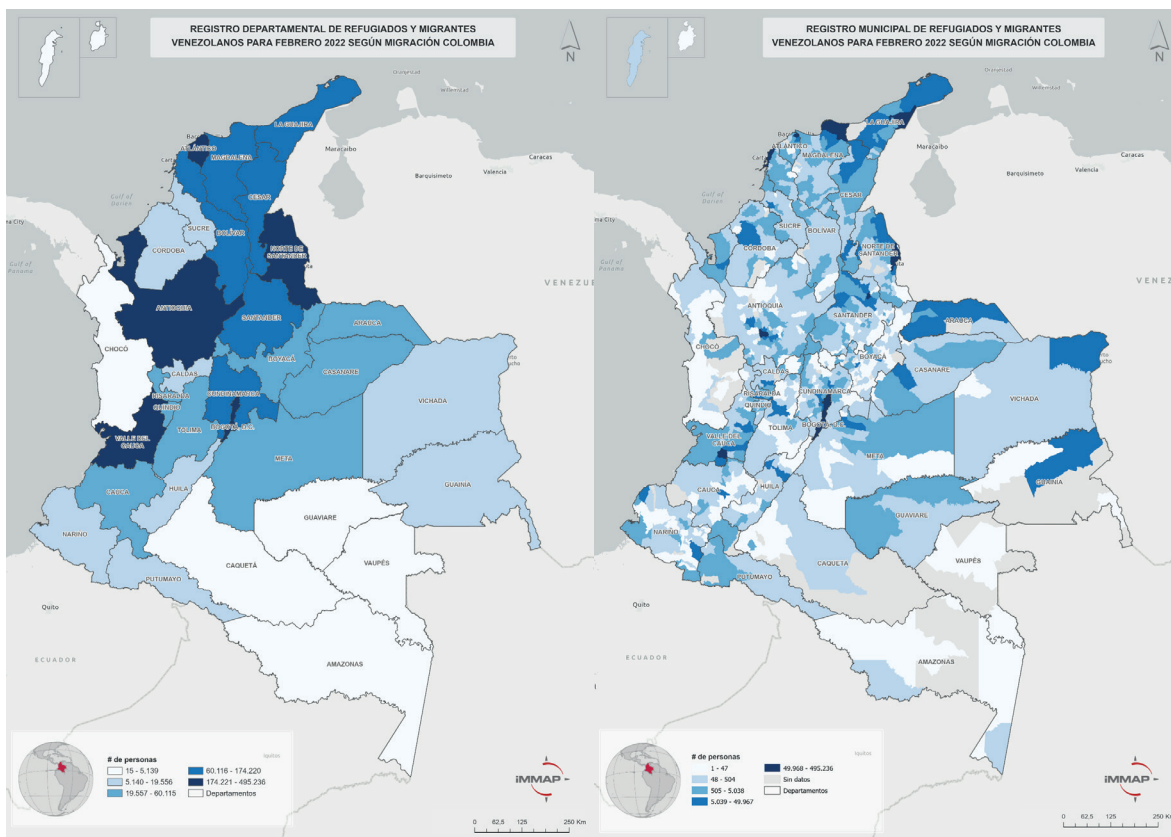
(1) Fin del Título 42, y por tanto el incremento del destino migratorio a países como los Estados Unidos (2) Persistentes desafíos económicos y la crisis en Venezuela (3) Oportunidades de empleo en Colombia (4) La inseguridad y la xenofobia, junto con otros desafíos, motivan a los migrantes venezolanos a buscar oportunidades en los Estados Unidos a pesar de las políticas y programas de apoyo en América Latina.

Para monitorear estas conexiones se utiliza la API de Marketing de Facebook la cual permite obtener estimaciones del público potencial que puede recibir publicidad. Para ello, se utiliza la categoría de “personas que vivieron en Venezuela” que ofrece la red social para segmentar y filtrar los datos. Por consiguiente, iMMAP sólo obtiene números agregados y no tiene acceso a ningún tipo de información personal que permita identificar individuos o grupos inferiores a mil personas. De esta manera, se hacen análisis comparativos y porcentuales en las conexiones a Facebook entre 2022 y 2023, con el fin de estimar tasas de crecimiento.

## 2. Justificación

Para febrero de 2022, la cifra total del stock de refugiados y migrantes reportada por Migración Colombia fue de 2.447.558 personas, distribuidas a nivel departamental y municipal. Se evidencia en el Mapa 1 que los departamentos con mayor presencia de población refugiada y migrante son Bogotá, Antioquia, Norte de Santander y Valle del Cauca, que corresponde con las ciudades de mayor población y actividad económica en el país; además, es importante destacar que estos departamentos comparten ubicaciones estratégicas fronterizas que facilitan el flujo migratorio de los venezolanos hacia otros países de América Latina.

Mapa 1. Distribución de población refugiada y migrante venezolana en Colombia por departamento y municipio según Migración Colombia. Febrero 2022



Sin embargo, la periodicidad de actualización de estas cifras, debido a desafíos operativos de la autoridad migratoria, se ha hecho menor con el tiempo. De esta manera, utilizando estrategias de Big Data como la extracción de conexiones de Facebook, es posible contar una herramienta que sirva como proxy para establecer de manera regular el número de refugiados y migrantes en el país, y adicionalmente, para analizar las dinámicas de los movimientos de esta población.

Así, distintos ejercicios académicos han usado datos provenientes de facebook para cerrar la brecha de información existente en los países en cuanto a datos oficiales sobre el stock de refugiados y migrantes en el territorio, y donde se ha demostrado la alta correlación de estos datos, con registros oficiales (Zagheni, et al. 2017). De esta manera, las conexiones de Facebook son una fuente valiosa para analizar las dinámicas migratorias en el país.

### 3. Resumen de los resultados

El informe analiza las dinámicas de las cuentas de refugiados y migrantes venezolanos en Colombia a través de los datos de conexiones de Facebook. Debido a la falta de mediciones periódicas de fuentes oficiales, las mediciones de Facebook se utilizan como una fuente alternativa para estimar conexiones de personas venezolanas en el país. El análisis se centra en las conexiones a Facebook durante el segundo trimestre de 2022 y 2023, teniendo en cuenta eventos como el fin del Título 42, los persistentes desafíos económicos y la crisis en Venezuela, y desafíos en algunos países (inseguridad, xenofobia) que motivan a los migrantes venezolanos a buscar oportunidades en los Estados Unidos a pesar de las políticas y programas de apoyo en América Latina. En la sección de Datos y Análisis correspondiente a la región de Latinoamérica, con datos puntuales para algunos países como Chile, Brasil, Perú, México, entre otros, se observa un marcado incremento en las conexiones de Facebook, donde se destaca un aumento del 8.2% en el promedio de conexiones durante el segundo trimestre de 2023 en comparación con el año anterior, con notables incrementos en los meses de junio (11.28%), mayo (8.88%) y abril (4.79%).

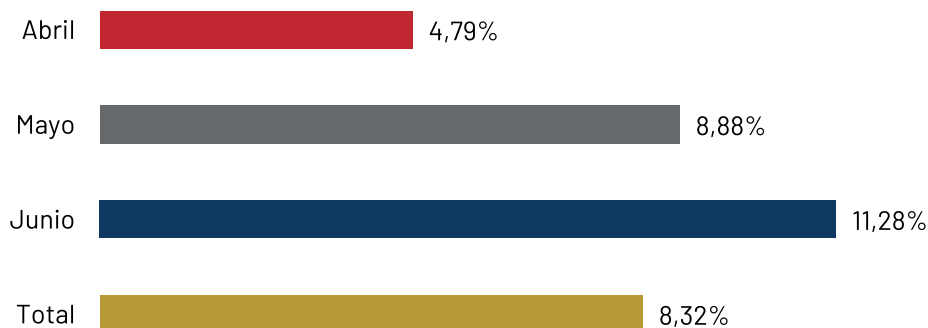


Además, se destaca el análisis acerca de la distribución de conexiones de la población refugiada y migrante venezolana en Colombia por departamentos y municipios. En los resultados, se muestra un aumento promedio de 7.2% en las conexiones de Facebook entre el segundo trimestre de 2022 y 2023 a nivel nacional. También se analiza la variación de las conexiones a nivel departamental y se identifican los departamentos con mayores caídas y crecimientos, encontrando así, crecimiento en el número de conexiones en 27 de los 33 departamentos analizados.

## 4. Comparación 2022-2023 por mes y promedio trimestral para Latinoamérica

En relación a la cifra promedio de conexiones en el agregado Latinoamericano para el segundo trimestre de 2022, esta se situó en aproximadamente 3.34 millones, en contraste, para el año 2023, el promedio alcanzó los 3.61 millones, representando un crecimiento del 8.3% en las conexiones entre ambos años, tal como se visualiza en la gráfica 1. Asimismo, es notable el incremento sostenido a lo largo de los tres meses, con un destacado aumento del 11.28% en junio, seguido por un 8.88% en mayo y un 4.79% en abril.

Gráfica 1. Variación de las conexiones de Facebook de la población venezolana en Latinoamérica por mes (2022-2023).



En términos globales, el aumento del flujo migratorio venezolano en América Latina se puede atribuir a los persistentes desafíos económicos y la crisis en Venezuela, como se describe en el artículo (Portafolio, 2023). La dolarización desordenada y gravada, junto con un consumo desequilibrado dependiente de las remesas, ha debilitado aún más la economía venezolana; además, la limitada producción petrolera y las sanciones han afectado seriamente los ingresos del país, así como la inflación asfixiante y la recaudación deficiente del IVA han llevado a una caída en el gasto gubernamental y una grave crisis estructural que persiste. Ante este panorama económico desafiante, más venezolanos se ven obligados a buscar oportunidades y estabilidad en países vecinos, lo que ha contribuido significativamente al aumento del flujo migratorio en la región. Esta situación subraya la urgencia de medidas de estabilización y diversificación en la economía venezolana para abordar la creciente migración y sus implicaciones en toda América Latina. Adicionalmente, otro hito importante tiene que ver con la tendencia de disminución en los movimientos hacia Centro/Norteamérica después del fin del Título 42 el 12 de mayo, que se fue invirtiendo a mediados de junio (R4V & GIFMM, 2023).

Según un informe de agosto de 2023 sobre refugiados y migrantes en la región de América Latina y el Caribe de la Plataforma de Coordinación Interagencial de Refugiados y Migrantes de Venezuela (R4V, 2023) en la región hay alrededor de 6,53 M de migrantes venezolanos. Donde a su vez, subraya que los países que han recibido el mayor número de migrantes venezolanos son Colombia, Perú, Chile, Ecuador y Brasil. Cada uno de estos países ha establecido diferentes políticas y programas para atender a los migrantes venezolanos.

En Colombia, por ejemplo, se han establecido programas de visados temporales para los migrantes venezolanos, y la OIM Colombia cuenta con 39 Puntos de Referenciación y Orientación (PRO Móvil) para atención a refugiados y migrantes de Venezuela; aún con estos apoyos, en el periodo de abril a junio, el número de salidas de personas

venezolanas de Colombia (180,6K) fue significativamente mayor que el de entradas (138,7K), debido principalmente al número de movimientos hacia el norte, hacia Panamá (70,3K) (Migración de Panamá, 2023); además, el número de salidas hacia Venezuela desde Colombia disminuyó casi un 25% en el segundo trimestre de este año (51,6K) en comparación con el primer trimestre (68,3K), lo cual a su vez puede estar relacionado con el contexto del fin del Título 42 y la precariedad económica de Venezuela.

Si bien se ha registrado un aumento en las salidas durante este trimestre de 2023, es crucial señalar que este incremento se basa en gran medida en los datos de la frontera con Panamá. Sin embargo, resulta significativo mencionar que Colombia dispone de múltiples puntos fronterizos, y en varios de ellos se ha evidenciado un incremento destacado en las entradas al país (Migración Colombia, 2023). Esto proporciona indicios claros de un flujo migratorio desde Sudamérica hacia Norteamérica. Dichas cifras se relacionan de las conexiones de Facebook en estos periodos, en donde se evidencia que el 2022 el stock de conexiones en promedio para el segundo trimestre de 2022 fue de aproximadamente 1.92 millones, mientras que para 2023 la cifra promedio fue de 2.06 millones, representando un crecimiento del 7.2% de las conexiones entre los dos años.

En Perú, el aumento del 3.3% en las conexiones de Facebook, pasando de un promedio de 521 mil conexiones en el segundo trimestre de 2022 a 539 mil en el mismo periodo de 2023, puede estar relacionado con la implementación del Permiso Temporal de Permanencia (PTP) para los migrantes venezolanos (Superintendencia Nacional de Migraciones, 2023). Este programa les brinda la oportunidad de trabajar y acceder a servicios básicos de salud y educación, y la disponibilidad de estas oportunidades y servicios podría haber contribuido a una sensación de estabilidad y seguridad entre los migrantes, lo que a su vez podría haberse reflejado en un aumento de su participación en plataformas digitales como Facebook para conectarse, comunicarse y buscar oportunidades en el país anfitrión.

En Chile, el significativo aumento del 14.3% en el número de conexiones de Facebook, con un promedio de 457 mil en el segundo trimestre de 2022 a 522 mil en el mismo periodo de 2023, podría estar vinculado a la implementación del programa de visas de responsabilidad democrática para los migrantes venezolanos en el país (Firma Virtual, 2021). Este programa ofrece una vía legal y segura para aquellos que huyen de la crisis política en Venezuela. La existencia de estas visas y la oportunidad de regularizar su estatus en Chile pueden haber generado un sentimiento de estabilidad y seguridad entre los migrantes.

Ecuador ha establecido un Permiso de Ingreso y Permanencia (PIP) para los migrantes venezolanos, proporcionándoles la autorización para trabajar y acceder a servicios básicos de salud y educación. Sin embargo, la caída del -0.5% en el promedio de conexiones de Facebook entre el segundo trimestre de 2022 y el mismo periodo de 2023 indica que, a pesar de estas medidas, el flujo migratorio está decreciendo, lo que a su vez podría ser un reflejo de las tendencias globales actuales. Cifras que incluso se ven reflejadas en el informe de entradas y salidas de R4V mencionado anteriormente, ya que, en el transcurso de este trimestre, las entradas y salidas irregulares se dividieron de manera equilibrada entre las fronteras norte y sur. Esto se refleja tanto en la cifra de personas venezolanas que ingresaron desde Colombia (34,3K) y salieron hacia Colombia (33.7K) como las entradas desde Perú (31,1K) y las salidas hacia Perú (33.1K).



En contraste, en Brasil, durante el segundo trimestre de 2023 en comparación con el mismo período de 2022, se manifestó un notable aumento del 22.9% en el promedio de conexiones de Facebook. Este incremento está directamente relacionado con la migración de venezolanos hacia Brasil, que experimentó un aumento correspondiente al 29% en el segundo trimestre de 2023 en comparación con el año previo. En este intervalo, un total de 43.4K venezolanos ingresaron al país, mientras que 15.5K salieron, lo que resultó en una proporción de casi 3 entradas por cada salida (Sistema de Tráfico Internacional de la Policía Federal de Brasil, 2023).

Según un artículo de periódico de BBC Mundo (Paredes, 2023), Brasil se ha destacado como un destino atractivo para estos migrantes debido a su política migratoria más inclusiva, programas que otorgan permisos de trabajo y vuelos gratuitos hacia regiones con mayores oportunidades económicas, así como la aprobación de una Ley de Migración que salvaguarda los derechos de los migrantes y promueve la igualdad, al mismo tiempo que combate la xenofobia. Además, la estratégica distribución de migrantes en diferentes estados de Brasil, diseñada para evitar una sobrecarga en una sola región, resalta el compromiso de este país en abordar los desafíos que conlleva la migración.

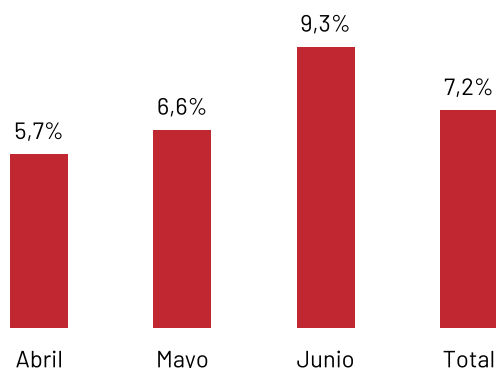
Ahora bien, ya mencionados algunos países de Sudamérica, dentro de los países que se encuentran más hacia el norte del continente y sobresalen por sus cifras, se encuentra México, en donde las estimaciones muestran que las llegadas de venezolanos al país en abril y mayo de 2023 fueron casi cuatro veces mayores que en el mismo período de 2022, totalizando 81.6K para estos dos meses, en comparación con las 21.0K del año anterior; de manera simultánea, los datos de las conexiones de Facebook durante el segundo trimestre de 2023 indican un incremento desglosado del 21% en abril, del 22% en mayo y del 24.8% en junio. En este período, el número estimado de salidas de venezolanos (78.8K) por la frontera norte con los Estados Unidos fue prácticamente igual al número de llegadas, lo que indica una clara tendencia de las personas venezolanas hacia Norteamérica, en lugar de optar por permanecer en México.

En resumen, la migración venezolana en América Latina se ve impulsada por factores económicos y políticos en Venezuela, mientras que las políticas y programas de apoyo en los países receptores pueden influir en la decisión de los migrantes de quedarse o continuar su tránsito hacia el norte. Los datos de conexiones en Facebook reflejan estas tendencias y ofrecen una visión de la dinámica migratoria en la región.

## 5. Comparación 2022-2023 por mes y promedio trimestral para Colombia

Respecto a la cifra promedio de conexiones del agregado nacional para el segundo trimestre de 2022 fue de aproximadamente 1.92 millones, mientras que para 2023 la cifra promedio fue de 2.06 millones, representando un crecimiento del 7.2% de las conexiones entre los dos años, tal como se refleja en la gráfica 2. De igual manera, se evidencia que en los tres meses hubo crecimientos, destacando el crecimiento de 9.3% en el mes de junio, seguido por 6.6% en mayo y 5.7% en abril. A nivel general, esto puede deberse principalmente a un incremento en el número de entradas desde Venezuela (un promedio de 30,0K por mes) y una disminución en el número de salidas a Venezuela (51,6K) según (R4V, 2023).

Gráfica 2. Variación de las conexiones de Facebook de la población venezolana en Colombia por mes (2022-2023).





Aunado a ello, en revisión de cifras publicadas por Migración Colombia en su tableau de flujos migratorios de 2023 (Migración Colombia, 2023), en la mayoría de los centro de control migratorio que existen en el país, es posible observar cifras de entradas superiores a las salidas, siendo el punto del paso por el Darién el único del cual se tienen registros que presentan una situación contraria, más salidas que entradas. En dicho punto, al no tener un puesto de control fronterizo, los datos dependen del Servicio Nacional de Migración de Panamá (Migración de Panamá, 2023) el cual brinda información de entradas irregulares por la frontera terrestre del Darién con Colombia dando una cifra de 70,3mil salidas en el trimestre. Esta información se respalda con el fenómeno de migración hacia el norte debido a la situación actual del fin del Título 42 en Estados Unidos y la precariedad económica de Venezuela, como se mencionó anteriormente.

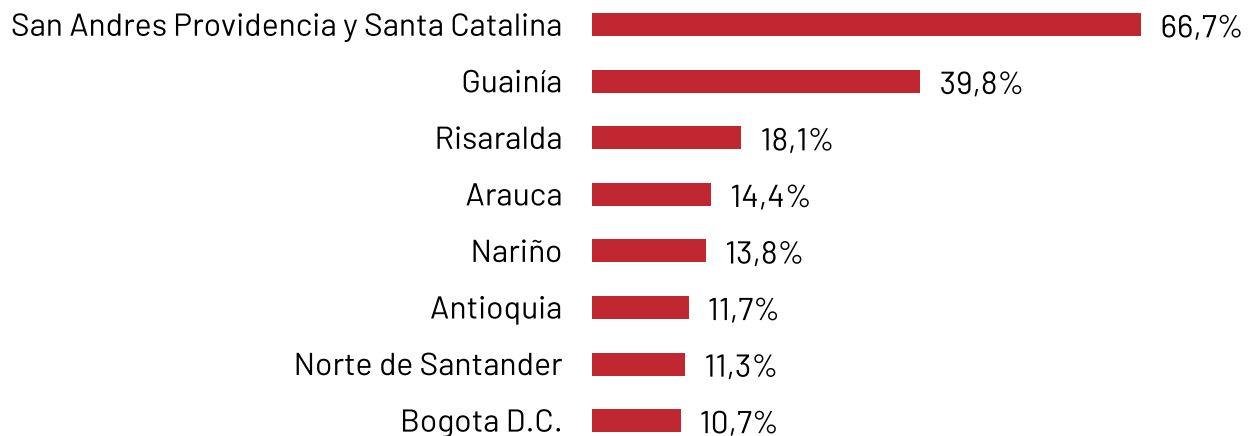
Posteriormente, tomando en cuenta la influencia de la conclusión del Título 42 en la tendencia de los movimientos hacia Centro/Norteamérica, se apreció un cambio a partir de mediados de junio. En este período, se experimentó un aumento progresivo en las salidas diarias, especialmente desde Necoclí, en consonancia con el flujo de pasajeros desde la terminal de transportes de Medellín hacia Necoclí. A finales de junio, el número de personas en tránsito superó las mil, un aumento de casi un tercio en comparación con las 700 reportadas a fines de mayo y las 850 de mediados de mes.

Seguidamente, el artículo sobre “Migrantes venezolanos: la ayuda de Sudamérica no alcanza, muchos siguen ruta hacia EE.UU” (Clarín, 2023) relata que muchos migrantes venezolanos están siguiendo una ruta que los lleva a través de Sudamérica con la intención de llegar a Estados Unidos. Esta ruta implica que Colombia se convierte en un país de tránsito fundamental, ya que se encuentra en una posición geográfica estratégica para los migrantes que buscan alcanzar su destino final en América del Norte.

Agregado a lo anterior, el artículo de la Organización Internacional para las Migraciones (OIM) en Colombia (OIM, 2023), destaca la presencia de 39 puntos de referencia y orientación para la atención de refugiados y migrantes de Venezuela en Colombia (PRO Móvil). La existencia de estos puntos indica que Colombia está haciendo esfuerzos para ofrecer apoyo y asistencia a los migrantes venezolanos que llegan al país, dicho apoyo puede incluir servicios como atención médica, orientación legal y acceso a recursos básicos. La existencia de una infraestructura de este tipo puede ser un incentivo para que más migrantes venezolanos elijan Colombia como destino en su búsqueda de una vida mejor, lo que a su vez contribuye al aumento de la migración en el país.

Por otro lado, las cifras comparativas de 2022-2023 a nivel departamental evidencian que en 27 de los 33 departamentos hubo un crecimiento en las conexiones. De estos, los tres principales departamentos donde se presentó un mayor crecimiento fueron San Andrés y Providencia (66.7%), Guainía (39.8%) y Risaralda (18.1%).

Gráfica 3. Variación departamental promedio trimestral 2022-2023: Departamentos con mayor variación.





El informe (H. Castillo, 2023) resalta una inquietante nueva ruta migratoria que ha surgido, donde los migrantes parten de la Isla San Andrés con la intención de llegar a Corn Island en Nicaragua, con el fin de evadir el tránsito a través de la selva del Darién, y continuar su camino hacia los Estados Unidos. Acorde con esta noticia, el Ministerio de Defensa Nacional (Ministerio de Defensa Nacional, 2023) informó que la Armada Nacional de Colombia ha interceptado varias embarcaciones con migrantes de diferentes nacionalidades en el archipiélago. Estos desarrollos preocupantes están estrechamente relacionados con un notable aumento del 66.7% en las conexiones de Facebook en el departamento de Archipiélago de San Andrés Providencia y Santa Catalina, lo que indica un crecimiento en la actividad migratoria y subraya la urgente necesidad de abordar integralmente los desafíos relacionados con la seguridad y la atención a los migrantes en esta región.

Respecto a Guainía, debido a su ubicación geográfica fronteriza con Venezuela y la poca presencia de autoridades locales, ha facilitado el tránsito migratorio de venezolanos a través de vías fluviales sin presentar mayores riesgos, dicho significativo aumento en las conexiones de Facebook en Guainía durante este trimestre, podría estar relacionado directamente con la positiva dinámica de integración y la convivencia armoniosa entre la población local y los migrantes venezolanos en la región. Las noticias que informan sobre la falta de xenofobia y la contribución de los migrantes al desarrollo económico, social y cultural especialmente en uno de sus municipios, Inírida, pueden haber generado un interés creciente en la comunidad local por compartir sus experiencias y mostrar su solidaridad en las redes sociales, incluyendo Facebook (Cuervo, 2022).

De igual manera, vale la pena destacar el crecimiento en Bogotá (10,7%), Antioquia (11.7%) y Norte de Santander (11.3%), que corresponden en promedio a un incremento de 84,241 conexiones entre los tres departamentos. Si bien hay otros departamentos con crecimientos porcentuales en el número de conexiones más altos, estos tres departamentos comprenden aproximadamente el 45% del total de población refugiada y migrante venezolana (Migración Colombia, 2022).

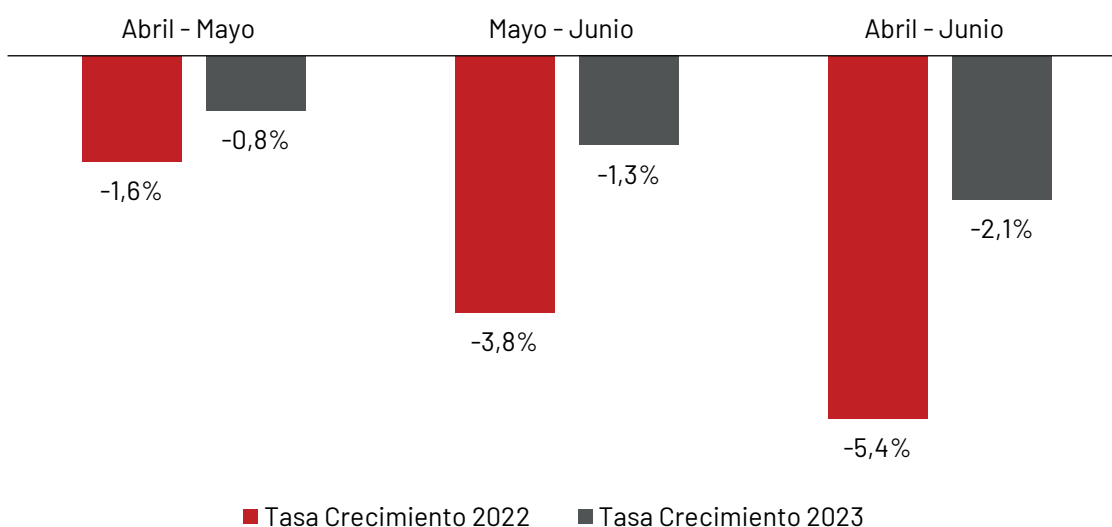
El incremento del 10.7% en las conexiones de Facebook en Bogotá, es un indicativo relevante de la dinámica social y económica en la ciudad, el cual puede estar relacionado con dos noticias que marcan un hito en la vida de la ciudad: en primer lugar, la apertura del programa de empleo "Empléate sin fronteras" por Prosperidad Social (M. A. Castillo, 2023), el cual se menciona un poco anteriormente, busca brindar oportunidades laborales a migrantes venezolanos, colombianos retornados y población de acogida tanto en Bogotá como en algunos otros puntos del país. Esta iniciativa no solo contribuye a la inclusión laboral de aproximadamente 1.200 personas, con un enfoque importante en la igualdad de género, sino que también fortalece el tejido social y económico de la capital colombiana; en segundo lugar, la oportunidad para algunos de ganarse la vida como vendedores ambulantes en Bogotá (Álvarez, 2022), resalta la capacidad de la ciudad para acoger y ofrecer oportunidades a una población diversa. Así pues, este fenómeno, combinado con la implementación del programa mencionado, puede estar impulsando un aumento en la conectividad digital, ya que más personas pueden estar compartiendo sus experiencias y oportunidades en la ciudad a través de plataformas como Facebook. Estos datos reflejan una Bogotá en constante evolución, donde la inclusión y el emprendimiento son parte integral de su identidad.

A su vez, el notable incremento del 11.7% en las conexiones de Facebook en el departamento de Antioquia revela una tendencia interesante que está relacionada con el complejo fenómeno de la migración venezolana en la región. En los últimos años, la geografía de la migración ha experimentado un cambio significativo, como lo evidencia el testimonio de empresarios en Necoclí, donde ahora se ha convertido en un punto de partida más atractivo para los migrantes debido a condiciones ambientales favorables y un menor tiempo de travesía hacia Acandí o Capurganá (M. Restrepo, 2023). Además, durante la “Ruta Regiones” de Prisa Media en Antioquia, se destacó que aproximadamente el 12% de la población en Medellín y sus municipios aledaños es de nacionalidad venezolana, según datos de Migración Colombia son cerca de 238.000 personas (W Radio, 2023). Por último, en una noticia de Caracol Radio (Estrada, 2023) el Grupo Interagencial Sobre Flujos Mixtos Migratorios alertó sobre el aumento notorio de familias venezolanas en condición de calle en municipios como Chigorodó, Carepa, Apartadó, Turbo y Necoclí, dicho fenómeno se relaciona con la decisión de algunos migrantes de no continuar su recorrido por el Darién debido a varias razones, entre ellas se encuentra la escasez de recursos y a cambios en las políticas de Estados Unidos con lo es la derogación del título 42, lo que agrega un elemento adicional a la compleja dinámica migratoria que está afectando las conexiones digitales en la región.

## 6. Comparación trimestre corrido 2022 y 2023

Al analizar la variación de conexiones en el trimestre corrido de los dos años para los que se tiene información, se encuentra que entre mayo - junio de 2022 hubo una variación negativa en el número de conexiones de -5% comparado con un decrecimiento del -2% en el mismo período para el año 2023. ver gráfica 4

Gráfica 4: Variación de las conexiones de Facebook de la población venezolana en Colombia trimestre corrido (2022-2023).



Este comportamiento muestra una diferencia notable, la cual puede explicarse por varios factores clave. Por un lado, la situación económica en Venezuela, como se detalla anteriormente, experimentó una contracción en 2023 (Infobae, 2023). Además, la reversión de la tendencia de migración desde Colombia hacia el norte a raíz del fin del Título 42 en Estados Unidos, como se mencionó anteriormente también, puede haber impactado en las conexiones de Facebook, ya que las personas ajustaron sus patrones de comunicación. Sin embargo, es importante notar que la reanudación brusca de los movimientos hacia el norte en julio, podría indicar un repunte en la actividad de redes sociales en el futuro, lo que sugiere una dinámica cambiante en el comportamiento de las conexiones de Facebook para Colombia.

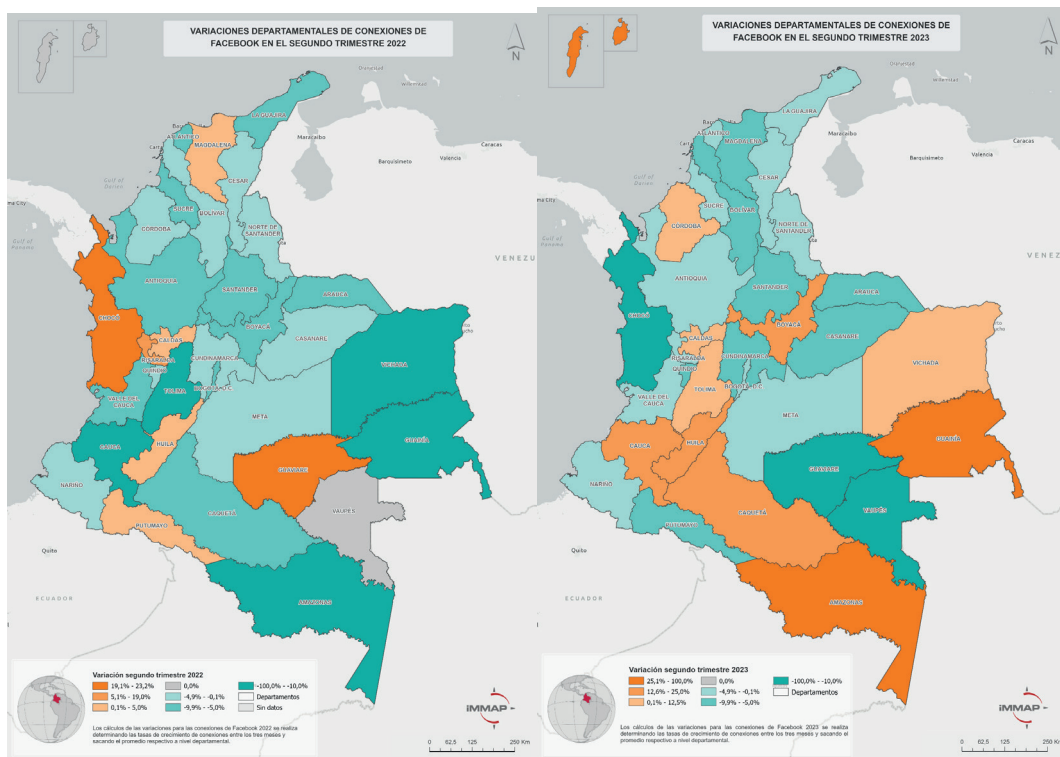
A pesar de que ya se ha discutido ampliamente la finalización del Título 42 el 11 de mayo, lo que desempeña un papel central en el aumento de la migración entre los dos trimestres, es interesante observar las cifras de Facebook específicamente para este período. Entre abril y mayo de 2023, se observa un descenso promedio del -0.8%, seguido de una disminución del -1.3% entre mayo y junio. Estos datos están fuertemente influenciados por la implementación del Título 8, una nueva medida restrictiva que entró en vigor justo después de este acontecimiento. El Título 8 introduce una serie de consecuencias que no generan perspectivas favorables para los migrantes venezolanos que buscan ingresar a los Estados Unidos.

En una noticia del periódico "La Opinión" (Velázquez, 2023), el Secretario de Seguridad Nacional de Estados Unidos, Alejandro Mayorkas, comunicó que desde el jueves 11 de mayo, fecha en que concluyó el Título 42 y comenzó el Título 8, se registró una reducción del 50% en el número de inmigrantes que cruzan la frontera, según los datos de la Patrulla Fronteriza.

Algunas de estas medidas del Título 8 son: (1) Consecuencias criminales y sobre oportunidades de inmigración en el futuro, incluyendo órdenes de deportación (2) Prohibición de 5 años a entrar a Estados Unidos (3) Encausamiento criminal para quienes intentan entrar al país repetidamente (4) Restricciones sobre quién es admisible en el país o elegible para una visa (5) Expulsión acelerada de migrantes que se consideran inadmisibles.

Acorde con lo anterior, el mismo periódico de "La Opinión" (Ortiz, 2023) informa que el subsecretario de Política Fronteriza e Inmigración del Departamento de Seguridad Nacional, Blas Núñez-Neto, reportó que desde el 11 de mayo pasado, los cruces irregulares en la frontera han experimentado una drástica disminución. Según sus declaraciones, las autoridades fronterizas han registrado una reducción del número de cruces de migrantes superior al 56%. Antes de la suspensión del Título 42, los agentes solían detener un promedio de 10,000 personas al día, y tras su finalización, esta cifra se redujo a aproximadamente 4,000 diariamente.

Mapa 2: Variación Trimestre corrido Abril- junio para 2022 y 2023





El mapa 2 muestra que para 2022, se destacan 25 departamentos que tuvieron variaciones negativas en el número de conexiones (resaltados en agua marina), y 7 departamentos contaron con variación positiva (señalada con el color naranja); en comparativa, para el 2023, 23 departamentos contaron con variación negativa y 11 tuvieron variación positiva, este análisis temporal permite inferir que a pesar de la disminución general en el número de conexiones, algunos departamentos han logrado mantener o aumentar su número de conexiones en 2023 en comparación con 2022. Dentro de los departamentos con mayor población refugiada y migrante o puntos fronterizos en el país, se destaca el aumento en conexiones en el 2023 para el Archipiélago de San Andrés Providencia y Santa Catalina (100.0%), Amazonas (66.7%), Guainía (46.9%), Caquetá (20.1%), Cauca (17.0%), Huila (14.5%), y Boyacá (12.6%); en cuanto a variaciones negativas se destaca Vaupés (-100.0%), Guaviare (-17.2%), y el Chocó (-11.6%).

## 7. Conclusiones generales

La crisis económica que atraviesa Venezuela ha generado un fenómeno migratorio significativo en el que su población se ve impulsada a buscar mejores condiciones de vida en otros países de la región. Esta migración masiva es una respuesta directa a los desafíos económicos y las dificultades que enfrentan en su país de origen.

Se observa un aumento constante en los flujos migratorios hacia el norte, especialmente hacia Estados Unidos, como resultado de la finalización del Título 42 y la difícil situación económica en Venezuela. Esta tendencia se refleja en un aumento significativo en las salidas desde Colombia hacia Panamá, lo que sugiere que Colombia se ha convertido en un país de tránsito fundamental para los migrantes que buscan llegar a América del Norte.

A nivel país, la existencia de 39 puntos de referencia y orientación para la atención de refugiados y migrantes de Venezuela en Colombia (PRO Móvil) indica que Colombia está haciendo esfuerzos para ofrecer apoyo y asistencia a los migrantes venezolanos que llegan al país. Este apoyo puede incluir servicios esenciales como atención médica, orientación legal y acceso a recursos básicos. La presencia de esta infraestructura de apoyo puede influir en la decisión de más migrantes venezolanos de elegir Colombia como destino, lo que contribuye al aumento de la migración en el país.

También se puede concluir acerca del impacto que tienen las políticas migratorias, en este caso, la finalización del Título 42 y las políticas migratorias en los Estados Unidos. A medida que se levantan ciertas restricciones, se observa un aumento en las salidas diarias, especialmente desde ciertos puntos de salida en Colombia, como Necoclí. Esto sugiere que las políticas migratorias en los países receptores tienen un efecto directo en los movimientos migratorios en la región.

## 8. REFERENCIAS BIBLIOGRÁFICAS

- Álvarez, C. (2022, diciembre 18). Una vida lejos de casa: Migrantes venezolanos encuentran oportunidades en Bogotá. Voz de América. <https://www.vozdeamerica.com/a/migrantes-venezolanos-oportunidades-bogota-/6880430.html>
- Castillo, H. (2023, junio 8). Migrantes usan nueva ruta por Nicaragua para evitar el Tapón del Darién rumbo a EEUU. Voz de América. <https://www.vozdeamerica.com/a/corn-island-paradisiaco-sitio-nicaragua-buscan-migrantes-para-huir-del-tapon-del-darien/7126277.html>
- Castillo, M. A. (2023, junio 7). Así es como el Gobierno le dará trabajo a unos 1.200 venezolanos, colombianos retornados y población de acogida. infobae. <https://www.infobae.com/colombia/2023/06/07/gobierno-le-dara-trabajo-a-aproximadamente-1200-venezolanos-colombianos-retornados-y-poblacion-de-acogida/>
- Clarín. (2023, marzo 24). Migrantes venezolanos: La ayuda de Sudamérica no alcanza, muchos siguen ruta hacia EE.UU. Clarín. [https://www.clarin.com/new-york-times-international-weekly/migrantes-venezolanos-ayuda-sudamerica-alcanza-siguen-ruta-ee-uu-\\_0\\_31vVhJedN6.html](https://www.clarin.com/new-york-times-international-weekly/migrantes-venezolanos-ayuda-sudamerica-alcanza-siguen-ruta-ee-uu-_0_31vVhJedN6.html)
- Cuervo, D. (2022, mayo 25). Inírida, un ejemplo de hermandad entre Colombia y Venezuela. <https://www.radionacional.co/noticias-colombia/inirida-la-otra-frontera-migracion-venezolana-en-colombia>
- Estrada, S. (2023, junio 14). Alerta en Urabá por incremento de migrantes en situación de calle. Caracol Radio. <https://caracol.com.co/2023/06/14/alerta-en-uraba-por-incremento-de-migrantes-en-situacion-de-calle/>
- Firma Virtual. (2021, junio 22). ¿Qué es la visa democrática? Requisitos y consejos claves. <https://firmavirtual.legal/visa-democratica/>
- Infobae. La economía de Venezuela se contrajo un 8,3 % interanual en el primer trimestre de 2023. <https://www.infobae.com/venezuela/2023/04/27/la-economia-de-venezuela-se-contrajo-un-83-interanual-en-el-primer-trimestre-de-2023/>
- Migración Colombia. (2023). Flujos Migratorios—2023. Tableau Software. [https://public.tableau.com/views/FlujosMigratorios-2023/Inicio?%3Adisplay\\_static\\_image=y&%3AbootstrapWhenNotified=true&%3Aembed=true&%3Alanguage=es-ES&:embed=y&:showVizHome=n&:apiID=host0#navType=2&navSrc=Parse](https://public.tableau.com/views/FlujosMigratorios-2023/Inicio?%3Adisplay_static_image=y&%3AbootstrapWhenNotified=true&%3Aembed=true&%3Alanguage=es-ES&:embed=y&:showVizHome=n&:apiID=host0#navType=2&navSrc=Parse)
- Migración de Panamá. (2023). Estadísticas. <https://www.migracion.gob.pa/inicio/estadisticas>
- Ministerio de Defensa Nacional. (2023, mayo 18). Armada de Colombia rescató a 17 migrantes asiáticos | Armada Nacional. <https://www.armada.mil.co/es/content/armada-colombia-rescato-17-migrantes-asiaticos>

- OIM. (2023, mayo 27). La OIM Colombia cuenta con 39 Puntos de Referenciación y Orientación (PRO) para atención a refugiados y migrantes de Venezuela en Colombia. <https://colombia.iom.int/es/news/la-oim-colombia-cuenta-con-39-puntos-de-referenciacion-y-orientacion-pro-para-atencion-refugiados-y-migrantes-de-venezuela-en-colombia>
- Ortiz, P. M. (2023, mayo 18). Las detenciones de inmigrantes aumentaron 10% en abril pero empezaron a bajar con el fin del Título 42. La Opinión. <https://laopinion.com/2023/05/17/las-detenciones-de-inmigrantes-aumentaron-10-en-abril-pero-empezaron-a-bajar-con-el-fin-del-titulo-42/>
- Paredes, N. (2023, julio 7). La operación con la que Brasil está recibiendo a miles de migrantes venezolanos. BBC News Mundo. <https://www.bbc.com/mundo/noticias-america-latina-65562186>
- Portafolio. (2023, mayo 20). Cuatro factores que explican el nuevo frenazo económico de Venezuela [Noticias]. Portafolio.co. <https://www.portafolio.co/economia/finanzas/venezuela-factores-que-explican-el-nuevo-frenazo-economico-del-pais-582961>
- R4V. (2023). América Latina y el Caribe, Refugiados y Migrantes Venezolanos en la Región. <https://www.r4v.info/es/document/r4v-america-latina-y-el-caribe-refugiados-y-migrantes-venezolanos-en-la-region-ago-2023>
- R4V. (2023, agosto 17). ENTRADAS Y SALIDAS CONSOLIDADAS. Plataforma de Coordinación Interagencias para Refugiados y Migrantes de Venezuela. <https://www.r4v.info/es/movements-report-q2-2023-esp>
- R4V, & GIFMM. (2023). Actualización Movimientos Mixtos a Centro y Norteamérica. <https://www.r4v.info/es/document/gifmm-colombia-actualizacion-movimientos-mixtos-centro-y-norteamerica>
- Restrepo, M. (2023, abril 23). Necoclí, el pueblo donde la migración se volvió un negocio. La Silla Vacía. <http://www.lasillavacia.com/silla-nacional/necocli-el-pueblo-donde-la-migracion-se-volvio-un-negocio/>
- Sistema de Tráfico Internacional de la Policía Federal de Brasil. (2023). Migración Venezolana Enero 2017 a Junio 2023. Sistema de Tráfico Internacional de la Policía Federal de Brasil. [https://brazil.iom.int/sites/g/files/tmzbdl1496/files/documents/2023-07/informe\\_migracao-venezuelana\\_jun23.pdf](https://brazil.iom.int/sites/g/files/tmzbdl1496/files/documents/2023-07/informe_migracao-venezuelana_jun23.pdf)
- Superintendencia Nacional de Migraciones. (2023, mayo 9). Nuevo Permiso Temporal de Permanencia. <https://www.gob.pe/institucion/migraciones/campa%C3%B1as/27203-nuevo-permiso-temporal-de-permanencia>
- Velázquez, M. (2023, mayo 16). Autoridades no tienen claro por qué bajaron los cruces de inmigrantes tras fin del Título 42. La Opinión. <https://laopinion.com/2023/05/16/autoridades-no-tienen-claro-por-que-bajaron-los-cruces-de-inmigrantes-tras-fin-del-titulo-42/>
- W Radio. (2023, mayo 25). Antioquia le apuesta a la integración de la población migrante. W Radio. <https://www.wradio.com.co/2023/05/25/antioquia-le-apuesta-a-la-integracion-de-la-poblacion-migrante/>



# GRACIAS

---

## Contact

**iMMAP Colombia**

Calle 99 #10-57, Piso 1, Edificio  
Ecotek, Bogotá - Colombia



---

## Website

**Direct Link :** <https://immap.org/>



Scan to access  
the website