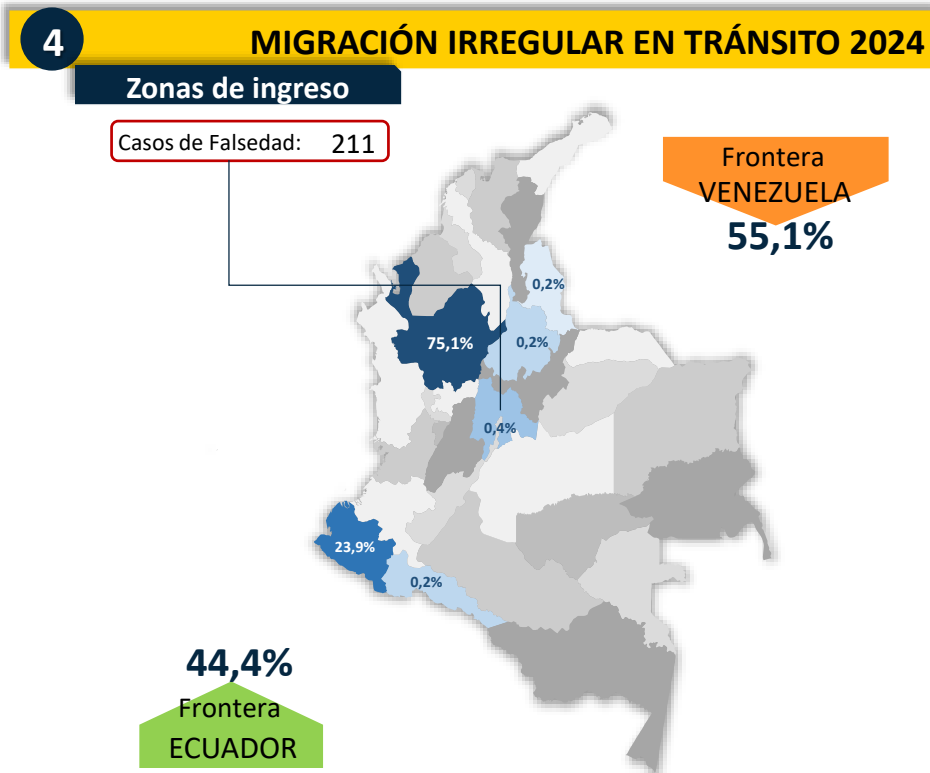
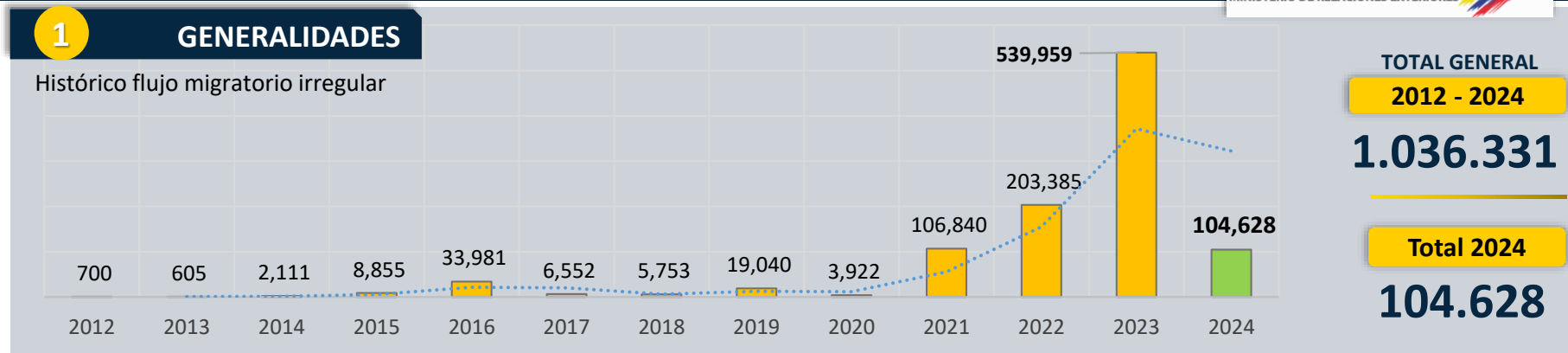



MIGRANTES IRREGULARES EN TRÁNSITO

PANORAMA EN COLOMBIA 2012 – 2024 [CORTE: 15 – MARZO de 2024]



3 CIUDADES DE DETECCIÓN 2024

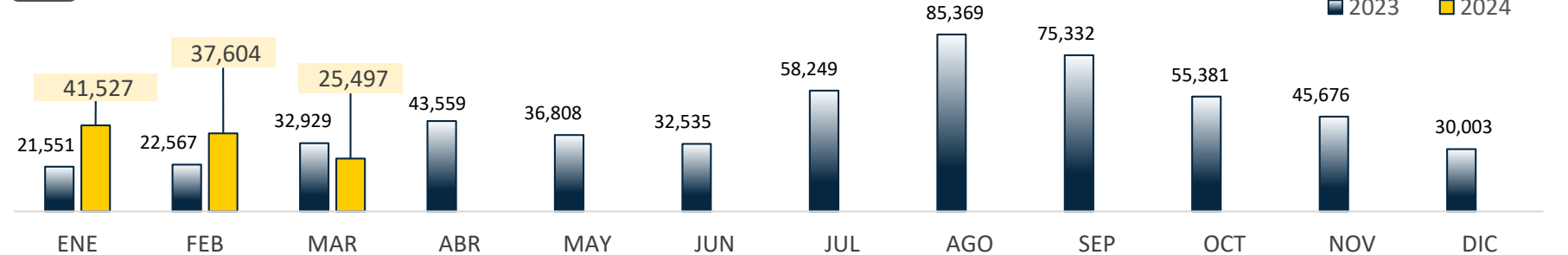
INGRESO		TRÁNSITO		SALIDA	
Ipiales	21,7%	Pasto	2,0%	Necoclí	54,1%
Cúcuta	0,2%	Chachagüí	0,2%	Turbo	20,9%
Los Patios	0,01%	Bucaramanga	0,2%	Bogotá, D.C.	0,4%
Leticia	0,004%	San Miguel	0,2%	San Andrés	0,04%



Salidas voluntarias otorgadas APP 'Tránsito Seguro'

93.268

Corte: 15 de marzo del 2024



DETECCIONES DE MIGRANTES IRREGULARES EN TRÁNSITO POR NECOCLÍ Y TURBO (Año 2024)

Comportamiento Diario

Fecha de actualización: 15 de MAR de 2024



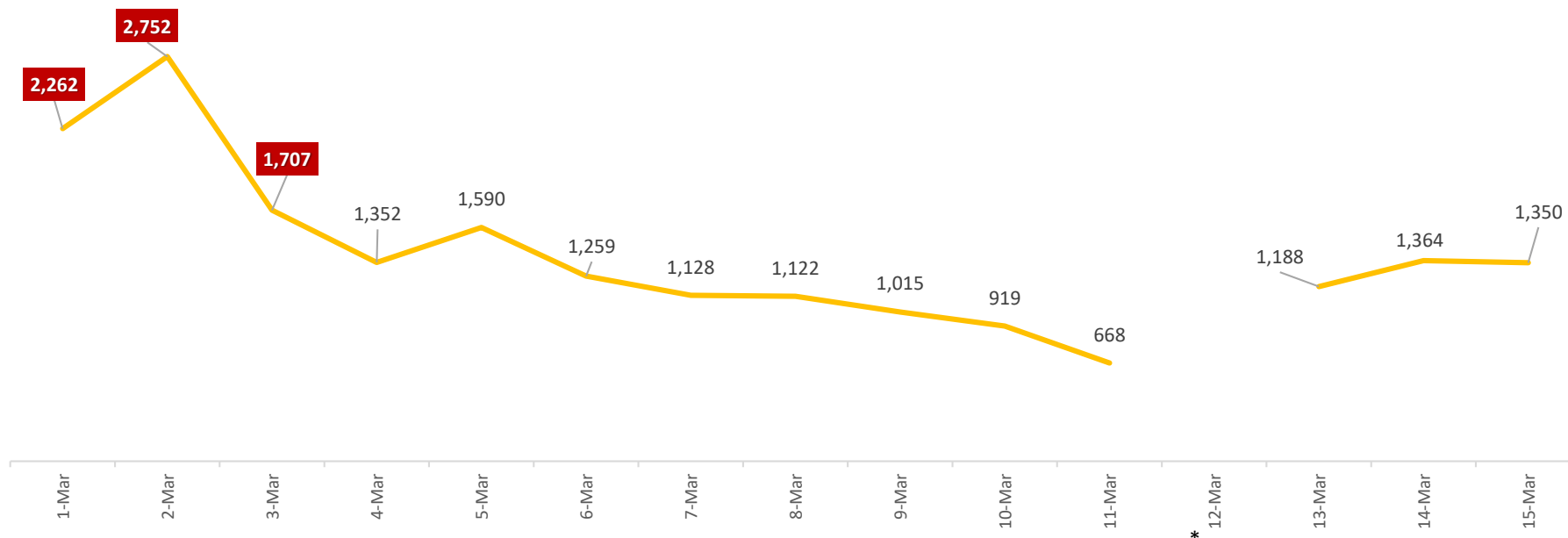
Detecciones de migrantes irregulares en Necoclí + Turbo

Total 2024: **81.354**

01/Mar al 15/Mar de 2024

Total Marzo: **19.676**

Promedio diario marzo = 1.405



*El día 12 de marzo no hubo salidas de embarcaciones en los municipios de Turbo y Necoclí, debido a restricciones marítimas de la DIMAR.

Desagregado por Turbo y Necoclí, según nacionalidad

01/Mar – 15/Mar de 2024

Detecciones de migrantes irregulares en NECOCLÍ

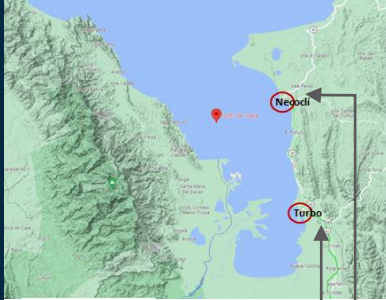
Nacionalidad	1-mar	2-mar	3-mar	4-mar	5-mar	6-mar	6-mar	8-mar	9-mar	10-mar	11-mar	12-mar	13-mar	14-mar	15-mar	Total
Venezuela	770	161	965	664	716	698	526	530	583	522	322		499	752	629	8.337
Ecuador	157	1	305		100	91	107	107	44	34	61		72	98	59	1.236
Haití	160		112		67	47	36	70	35	45	26		75	66	161	900
China	27		11	1	3	28	15	33	26	20	66		19	72	33	354
Chile	15		23		7	10	2	15	5	11	5		9	19	30	151
Afganistán	17		25			17		15		9				7		90
Angola	3		4		9		38	3	9	3	15		3		1	88
Otros	66		69		33	36	33	46	29	16	31		32	45	48	484
Total	1.215	162	1.514	665	935	927	757	819	731	660	526		709	1.059	961	11.640

Detecciones de migrantes irregulares en TURBO

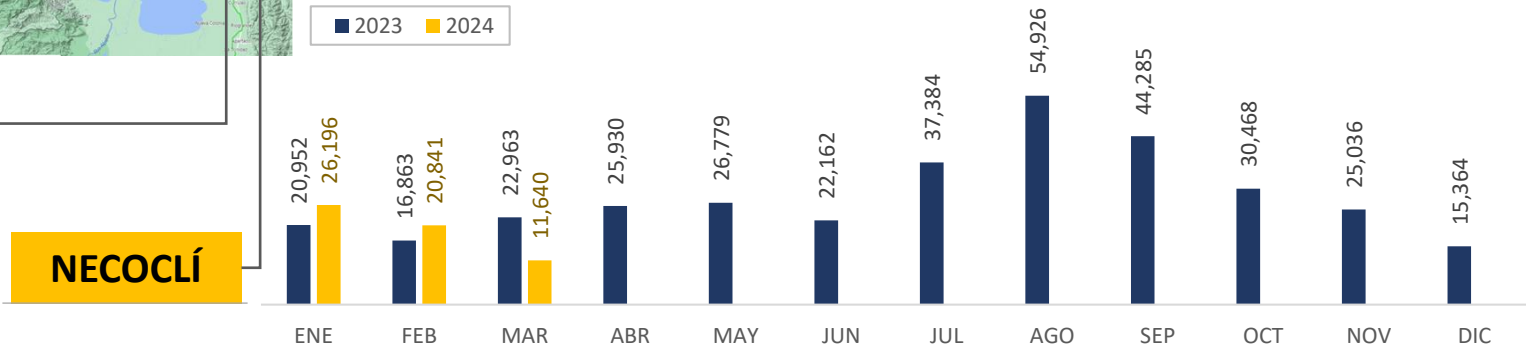
Nacionalidad	1-mar	2-mar	3-mar	4-mar	5-mar	6-mar	7-mar	8-mar	9-mar	10-mar	11-mar	12-mar	13-mar	14-mar	15-mar	Total
Venezuela	793	1.802	85	522	511	205	276	238	259	171	140		369	272	318	5.961
Ecuador	59	294	4	113	68	61	15	14	13	34			51	8	22	756
China	85	72		25	26	12			7	12			21	6		266
Haití	25	85	62	1	13	10	1	16		6			1	10	3	233
India	13	45	2		15	16	25	2		10			9		12	149
Perú	12	21	3	12	7	8	5	6	2	7			3		4	90
Angola	9	42							4				2		15	68
Otros	51	229	37	14	15	20	49	27	3	19	2		23	9	15	513
Total	1.047	2.590	193	687	655	332	371	303	288	259	142		479	305	389	8.036

Capturas por tráfico de migrantes GITM

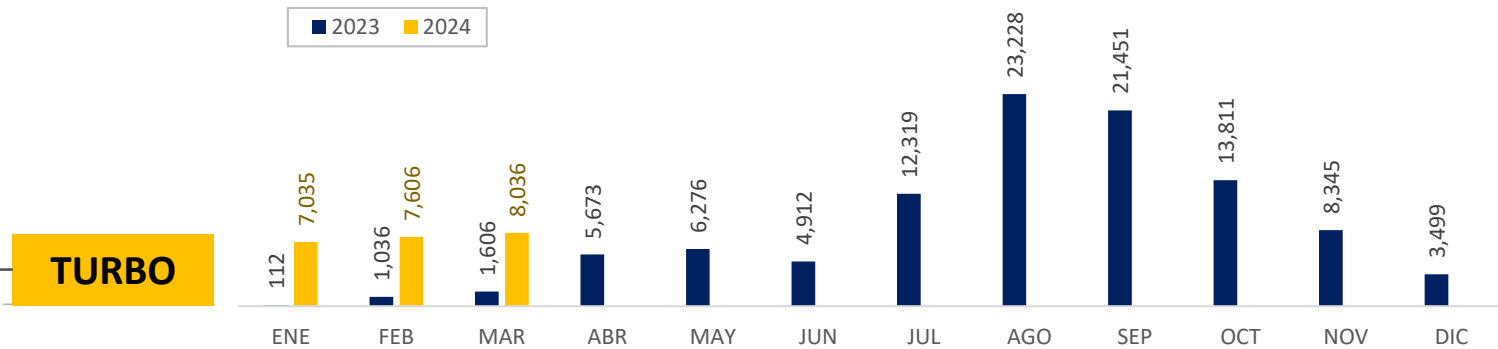
Fecha de actualización: 15 de MARZO del 2024



Comportamiento en Necoclí, según mes 2023-2024



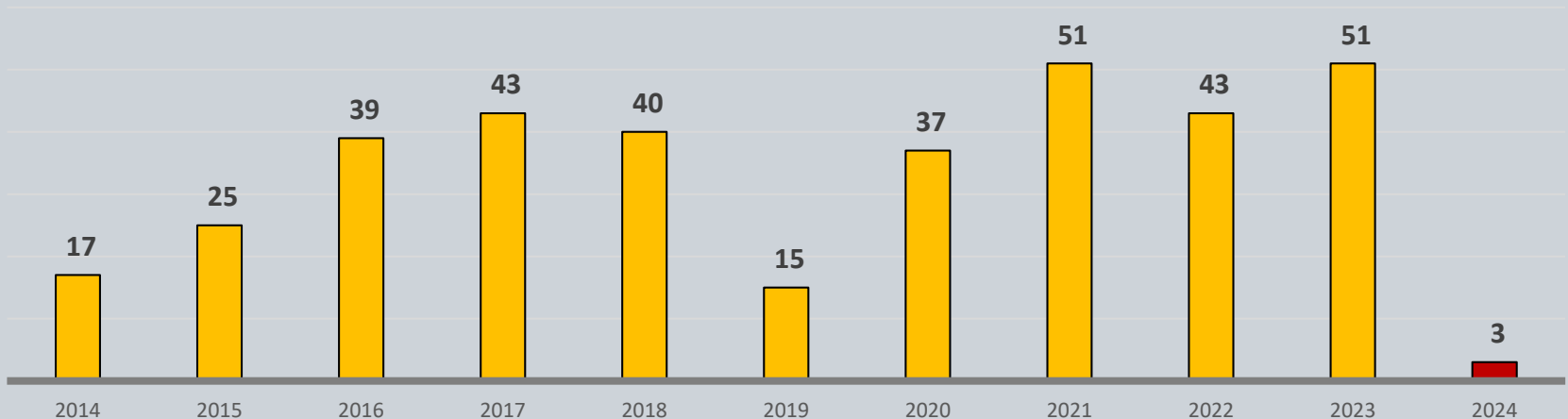
Comportamiento en Turbo, según mes 2023-2024



CAPTURAS POR TRÁFICO DE MIGRANTES

GRUPO DE INVESTIGACIÓN JUDICIAL CONTRA EL TRÁFICO DE MIGRANTES

Total capturas periodo 2014-2024: 364



Fuente: Grupo de Investigación judicial contra el Tráfico de Migrantes

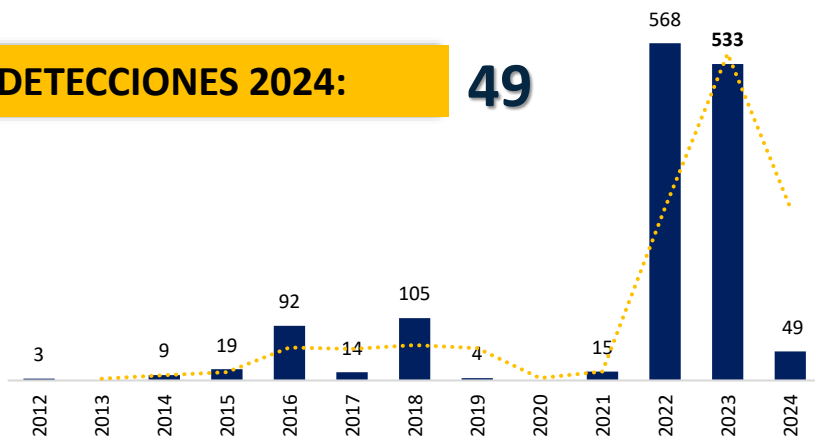
Art. 188. CPC. DEL TRÁFICO DE MIGRANTES - El que promueva, induzca, constriña, facilite, financie, colabore o de cualquier otra forma participe en la entrada o salida de personas del país, sin el cumplimiento de los requisitos legales, con el ánimo de lucrarse o cualquier otro provecho para si o otra persona, incurrirá en prisión de noventa y seis (96) a ciento cuarenta y cuatro (144) meses y una multa de sesenta y seis punto sesenta y seis (66.66) a ciento cincuenta (150) salarios mínimos legales mensuales vigentes al momento de la sentencia condenatoria.



SAN ANDRÉS

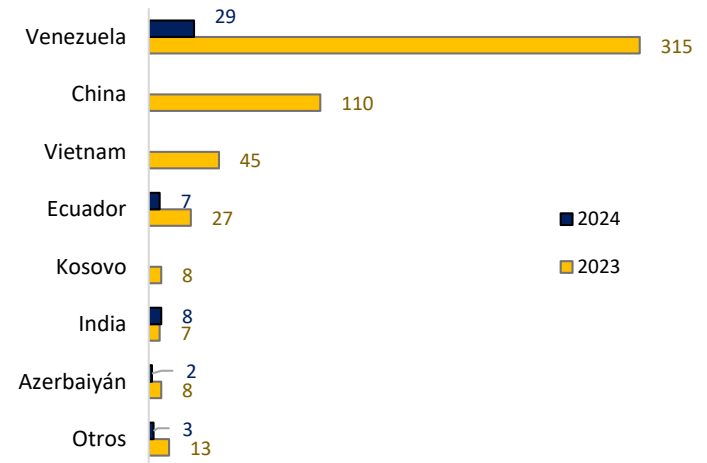
Total detecciones por año 2012 - 2024

DETECCIONES 2024: 49

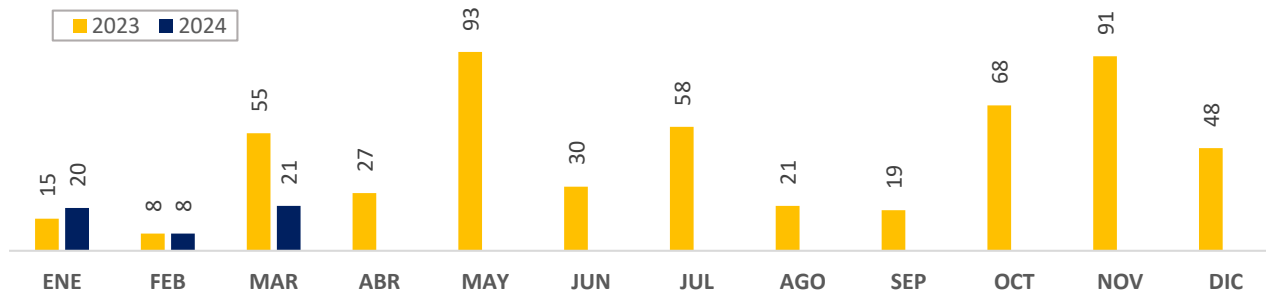


Detecciones en San Andrés por Nacionalidades

Total 2023 vs 2024

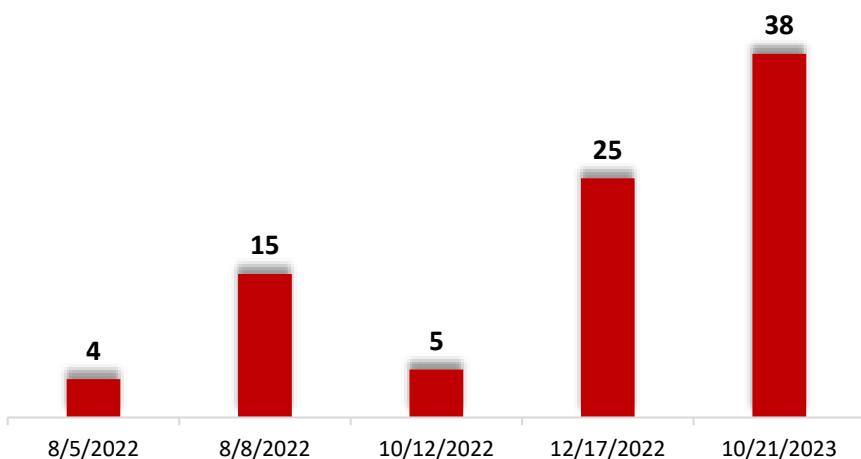


Comportamiento en San Andrés, según mes 2023-2024

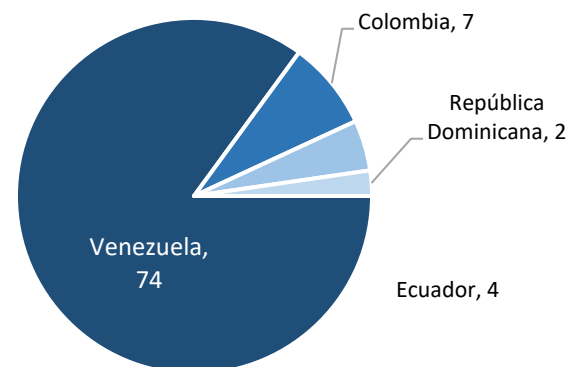


Eventos de posibles naufragios con ocasión a transporte irregular de migrantes en el Archipiélago de San Andrés y Providencia 2022 - 2023

Personas desaparecidas en eventos de presuntos naufragios - San Andrés Islas



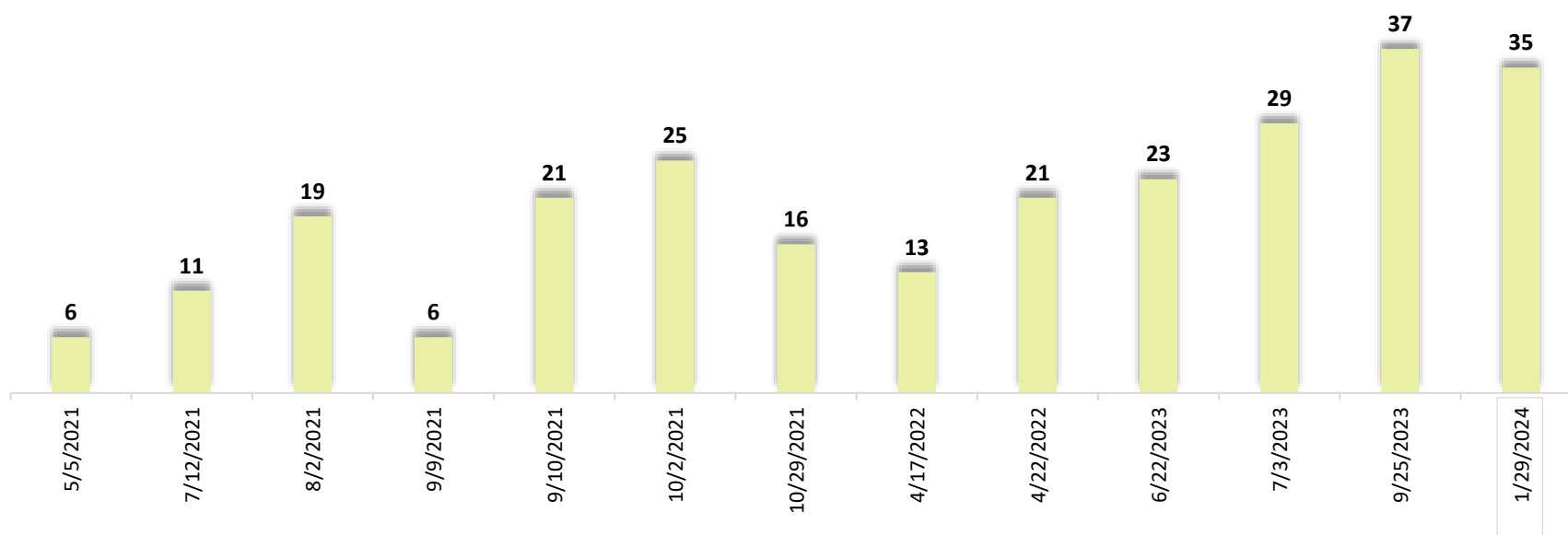
Ciudadanos reportados como desaparecidos 2022 - 2023



En relación con interdicciones marítimas donde se involucren extranjeros, durante el año 2022, se realizaron **44** interdicciones marítimas por hechos relacionados con tráfico de migrantes Art. 188 del C.P, siendo rescatados un total de **711** migrantes de nacionalidades tales como: Venezuela, Argentina, Ecuador, Cuba, República Dominicana, Uzbekistán, Colombia, Chile. Durante el año 2023, realizó **24** interdicciones marítimas por hechos relacionados con tráfico de migrantes Art. 188 del C.P, siendo rescatados un total de **453** migrantes de nacionalidades tales como: China, Azerbaiyán, Argentina, Chile, Colombia, Ecuador, Perú, República Dominicana, Venezuela, Vietnam.

Eventos de naufragios con ocasión a transporte irregular de migrantes en el Urabá Antioqueño y Chocoano 2021 - 2024

Personas rescatadas en eventos de presuntos naufragios - Regional Antioquia



N°	FECHA	MIGRANTES RESCATADOS	CAPTURADOS
1	5/05/2021	6 adultos de nacionalidad cubana	2
2	12/07/2021	11 adultos de nacionalidad uzbeka	2
3	2/08/2021	17 adultos y menores de nacionalidad cubana y chilena	2
4	9/09/2021	6 adultos de nacionalidad cubana	2
5	10/09/2021	21 adultos de nacionalidad uruguaya, cubana, nepalí, nigeriana y bangladeshi	2
6	2/10/2021	19 adultos y 6 menores de nacionalidad haitiana, cubana, chilena y ecuatoriana	2
7	29/10/2021	14 adultos y 2 menores de nacionalidad hatiana y cubana	1
8	17/04/2022	10 adultos y 3 menores de nacionalidad venezolana y peruana	2
9	22/04/2022	19 adultos y 2 menores de nacionalidad venezolana	2
10	22/06/2023	18 adultos y 5 menores de nacionalidad ecuatoriana y venezolana	2
11	3/07/2023	29 adultos de nacionalidad china	3
12	25/09/2023	28 adultos y 9 menores de nacionalidad china y venezolana	2

Adultos

198

Menores

29

Capturas

24

El día **29 de enero de 2024**, siendo la 11:00 horas sale desde el Muelle turístico de Turbo la embarcación tipo lancha de nombre Camaliss con número de matrícula CP-08-0992 afiliada a la empresa Transmaryrio SAS, esta embarcación sale con un total de **38 pasajeros** de los **cuales 33 eran extranjeros de nacionalidad venezolana y 05 nacionales Colombianos**. A la altura entre el sector de La Gloria y Titumate del municipio de Unguia – Chocó, la embarcación presentó una novedad debido al mal tiempo ocasionando que el fuerte oleaje desestabilizara la lancha, volteando la embarcación y de esta manera se presentara el naufragio. En el suceso se rescataron **35 personas con vida y 3 personas de nacionalidad venezolana perdieron la vida**, de las cuales **2** eran menores de edad.

ENTRADA DE COLOMBIANOS A PANAMÁ

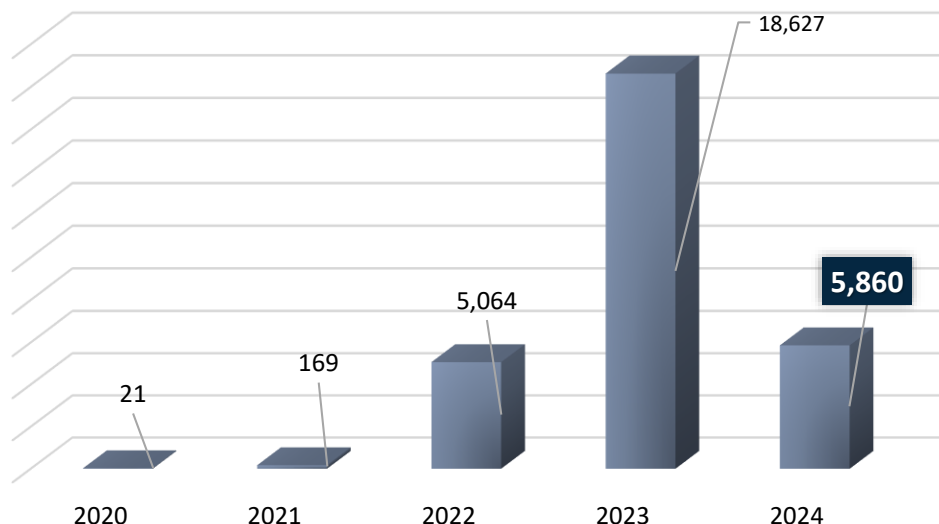
CIFRAS DE REFERENCIA

Panorama de las detecciones 2024 (Corte: 15-Mar-2024)

FUENTE: Servicio Nacional de Migración Panamá

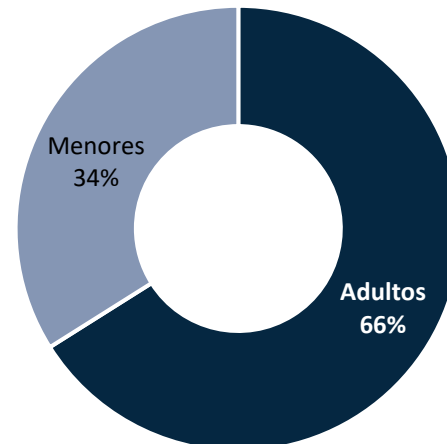


Tránsito Irregular de Colombianos en la Frontera con Panamá 2020 - 2024



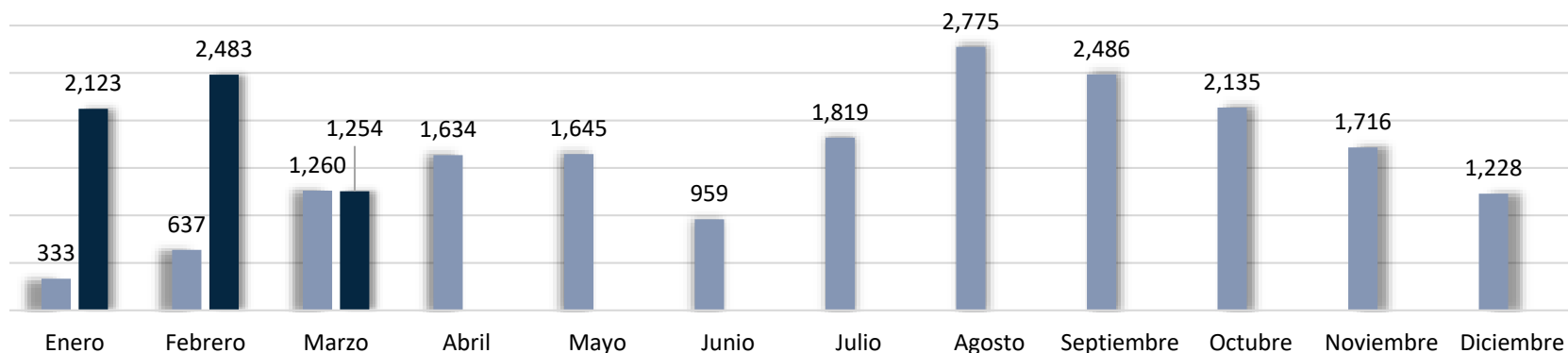
FUENTE: SERVICIO NACIONAL DE MIGRACIÓN PANAMÁ
CORTE: 15 de marzo del 2024

Tránsito Irregular de Colombianos en la Frontera con Panamá según género 2024



	2.914		957	Menores	1.989
Masculino / femenino				NNA	

Tránsito Irregular de Colombianos en la Frontera con Panamá comparativo 2023 - 2024



Tránsito Irregular de Colombianos en la Frontera con Panamá según mes y puesto de control 2024

Puesto de Control	Ene	Feb	Mar	Abr	May	Jun	Jul	Ago	Sep	Oct	Nov	Dic	Total
Bajo Chiquito	2.072	2.446	1.223										5.741
Canaán Membrillo	51	37	29										117
Zapallal			2										2
Total	2.123	2.483	1.254										5.860

FUENTE: SERVICIO NACIONAL DE MIGRACIÓN PANAMÁ
CORTE: 15 de marzo del 2024

COMPORTAMIENTO FRONTERA SUR EE.UU

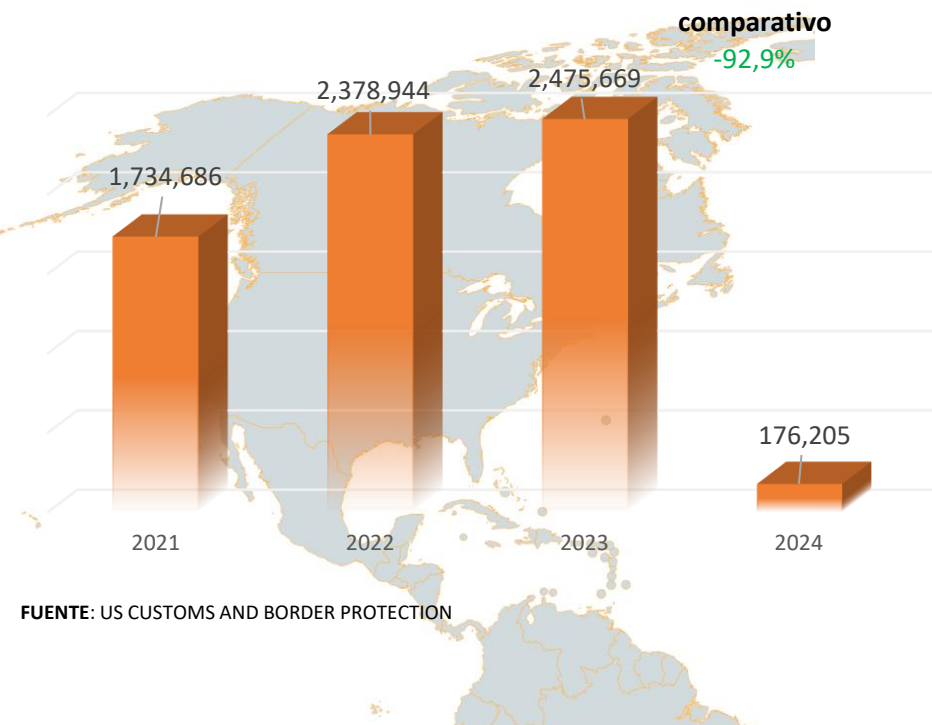
CIFRAS DE REFERENCIA

Panorama de las detecciones 2024 (Corte: 31-Ene-2024)

FUENTE: US CUSTOMS AND BORDER PROTECTION



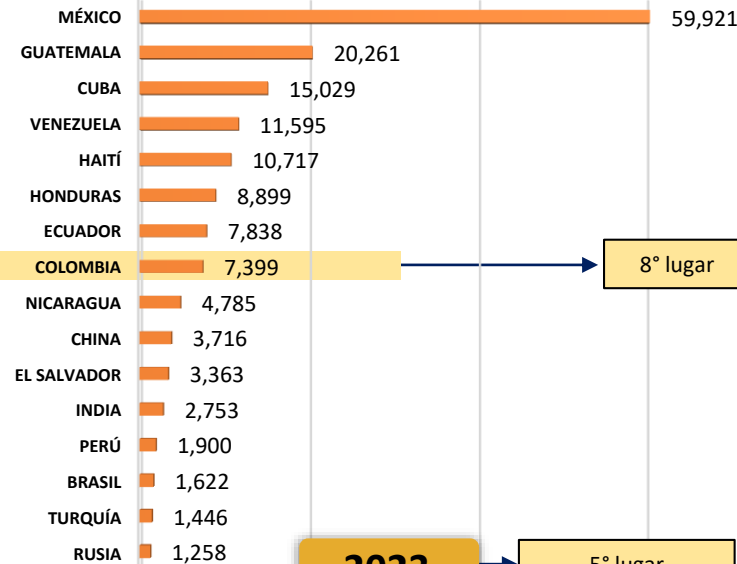
Migrantes irregulares en la frontera Sur de EE.UU 2021-2024



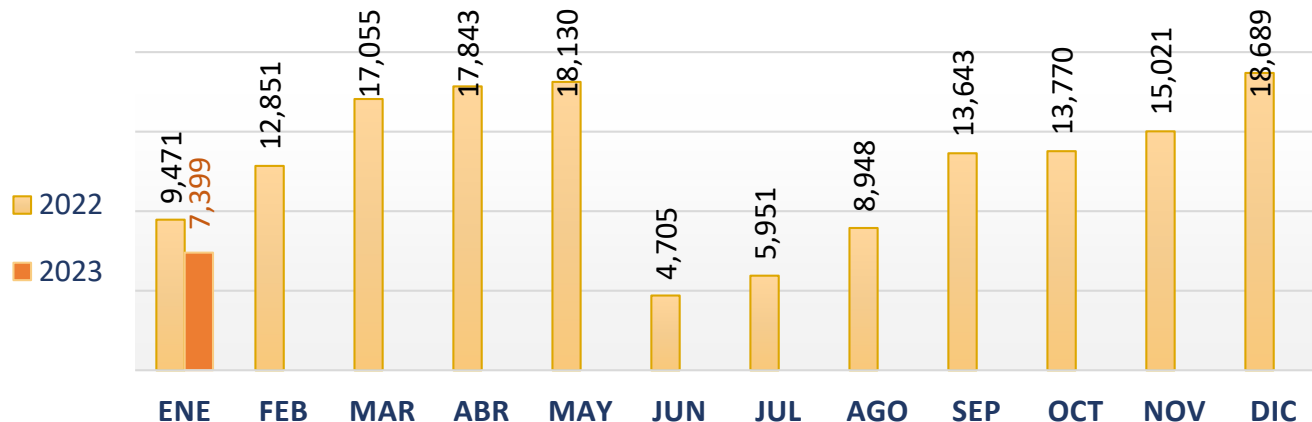
PRINCIPALES NACIONALIDADES

2024

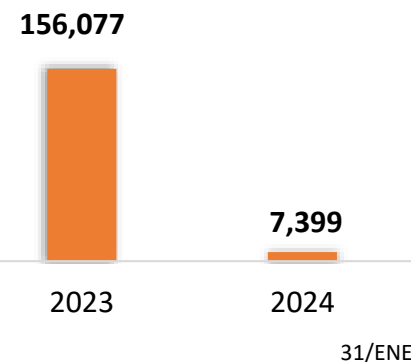
Ranking de nacionalidades detectadas en la frontera SUR - 2024



CIFRAS DE COLOMBIANOS EN LA FRONTERA SUR EE.UU 2023-2024



Comparativo 2023 VS 2024



Lugares de detección

