

**RMRP 2024 UPDATE**

**PLAN DE RESPUESTA REGIONAL  
REFUGIADOS Y MIGRANTES (RMRP)**

Issued December 2023



Inter-Agency Coordination  
Platform for Refugees and  
Migrants from Venezuela





**COVER PHOTO  
CREDIT**

© IOM/ Elizabeth Rivera

© IOM/ Gema Cortes





**ECUADOR**



# ECUADOR DE UN VISTAZO

## PERSONAS VENEZOLANAS EN DESTINO



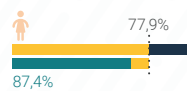
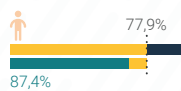
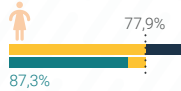
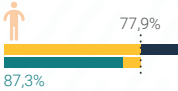
PROYECCIÓN DE POBLACIÓN (PP) **416,8 K**



PERSONAS CON NECESIDADES (PIN) **324,7 K** 77,9% DE PP



POBLACIÓN META **283,5 K** 87,3% DE PIN



### EN TRÁNSITO



**330,0 K**



**248,6 K** 75,3% DE PP



**142,2 K** 57,2% DE PIN

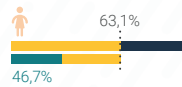
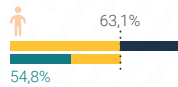
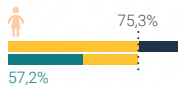
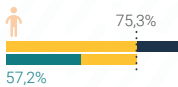
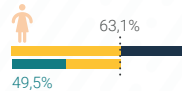
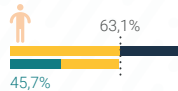
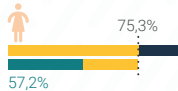
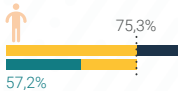
### COMUNIDADES DE ACOGIDA AFECTADA

-

**156,5 K** -

**76,4 K** 48,8% DE PIN

DESAGREGACIÓN POR EDAD Y GÉNERO



### REQUERIMIENTOS TOTALES



**\$288,78 M**

### SOCIOS DEL RMRP



**76**

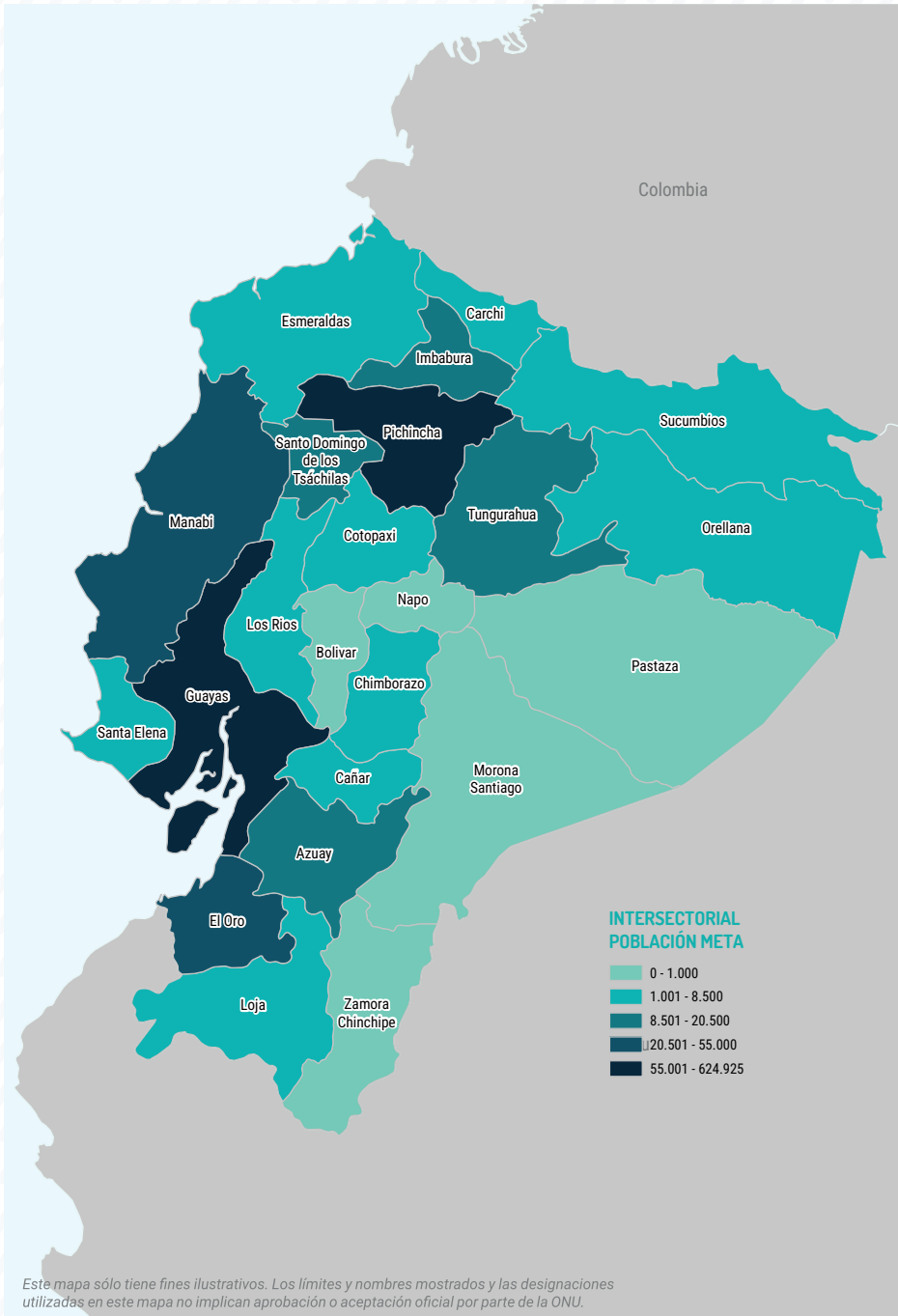
### TIPO DE ORGANIZACIÓN

- Sociedad Civil / ONGs Nacionales **33**
- ↳ ■ Organizaciones lideradas por personas refugiadas y migrantes **12**
- ONGs Internacionales **25**
- Agencias ONU **13**
- Otros **5**






ECUADOR: POBLACIÓN META




## ECUADOR: PORCENTAJE DE PERSONAS CON NECESIDADES QUE RECIBIRÁN AYUDA EN 2024

 Proyección de Población

 Personas con necesidades (PIN)








 Porcentaje de PIN

 Población Meta

 Porcentaje de Meta

 Requerimientos Totales

 Socios del RMRP

							
<b>AZUAY</b>	30,1 K	21,8 K	72,4%	17,7 K	81,5%	6,50 M	19
<b>BOLIVAR</b>	1,1 K	828	72,4%	377	45,5%	649,5 K	3
<b>CAÑAR</b>	4,4 K	3,2 K	72,4%	2,0 K	62,7%	233,0 K	2
<b>CARCHI</b>	7,6 K	5,5 K	72,4%	5,3 K	97,3%	19,58 M	29
<b>CHIMBORAZO</b>	8,6 K	6,2 K	72,4%	3,5 K	56,5%	2,09 M	7
<b>COTOPAXI</b>	7,5 K	5,4 K	72,4%	4,1 K	75,2%	2,57 M	10
<b>EL ORO</b>	34,5 K	25,0 K	72,4%	22,6 K	90,6%	20,20 M	33
<b>ESMERALDAS</b>	8,1 K	5,9 K	72,4%	5,0 K	84,7%	7,18 M	22
<b>GALÁPAGOS</b>	150	110	73,3%	-	-	-	-
<b>GUAYAS</b>	189,3 K	137,0 K	72,4%	90,5 K	66,0%	39,54 M	34
<b>IMBABURA</b>	18,9 K	13,7 K	72,4%	11,1 K	80,9%	13,41 M	23
<b>LOJA</b>	4,5 K	3,3 K	72,4%	2,0 K	60,4%	907,1 K	4
<b>LOS RIOS</b>	12,4 K	9,0 K	72,4%	4,8 K	53,0%	1,71 M	4
<b>MANABI</b>	57,7 K	41,7 K	72,4%	34,7 K	83,2%	28,31 M	27
<b>MORONA SANTIAGO</b>	2,3 K	1,7 K	72,4%	-	-	-	-
<b>NAPO</b>	1,7 K	1,2 K	72,4%	462	38,7%	671,1 K	2
<b>ORELLANA</b>	5,2 K	3,7 K	72,4%	2,6 K	68,8%	3,62 M	7
<b>PASTAZA</b>	2,1 K	1,5 K	72,3%	617	41,2%	720,6 K	1
<b>PICHINCHA</b>	211,9 K	153,4 K	72,4%	125,7 K	82,0%	104,10 M	54
<b>SANTA ELENA</b>	12,2 K	8,8 K	72,4%	1,6 K	18,6%	1,26 M	3
<b>SANTO DOMINGO DE LOS TSÁCHILAS</b>	17,8 K	12,9 K	72,4%	10,3 K	80,3%	9,22 M	16
<b>SUCUMBIOS</b>	7,1 K	5,1 K	72,4%	4,5 K	87,7%	18,15 M	20
<b>TUNGURAHUA</b>	18,4 K	13,3 K	72,4%	10,4 K	78,0%	8,09 M	14
<b>ZAMORA CHINCHIPE</b>	1,4 K	979	72,5%	100	10,2%	62,0 K	1



## NÚMERO DE ORGANIZACIONES Y REQUISITOS FINANCIEROS POR TIPO DE ORGANIZACIÓN

	TOTAL	INTERNATIONAL NGOs	NATIONAL NGOs / CSOs <sup>1</sup>	AGENCIAS ONU	OTROS <sup>2</sup>
<b>REQUERIMIENTOS FINANCIEROS</b>	\$288,78 M	\$46,33 M (16,0%)	\$16,13 M (5,6%)	\$220,72 M (76,4%)	\$5,60 M (1,9%)
<b>ORGANIZACIONES</b>	76	25 (32,9%)	33 (43,4%)	13 (17,1%)	5 (6,6%)

<sup>1</sup> Organizaciones de la Sociedad Civil.

<sup>2</sup> Otros incluyen el Movimiento de la Cruz Roja, organizaciones académicas y religiosas.

La lista de organizaciones sólo incluye a las organizaciones solicitantes en el marco del RMRP, muchas de las cuales colaboran con los socios implementadores para llevar a cabo las actividades del RMRP.

## POBLACIÓN CON NECESIDADES Y META, REQUERIMIENTOS FINANCIEROS Y NÚMERO DE SOCIOS POR SECTOR\*



Proyección de Población



Personas con Necesidades



Población Meta



Requerimientos Totales



Socios del RMRP



Organizaciones lideradas por personas refugiadas y migrantes

SECTOR*	Personas con Necesidades	Proyección de Población	Población Meta	Requerimientos Totales	Socios del RMRP	Organizaciones lideradas por personas refugiadas y migrantes	
<b>EDUCACIÓN</b>	141,7 K	14,2%	123,4 K	87,1%	\$24,62 M	28	8
<b>SEGURIDAD ALIMENTARIA</b>	593,7 K	59,7%	303,7 K	51,2%	\$42,89 M	12	3
<b>SALUD</b>	408,7 K	41,1%	205,7 K	50,3%	\$23,99 M	23	5
<b>TRANSPORTE HUMANITARIO</b>	223,9 K	22,5%	16,5 K	7,4%	\$714,5 K	2	-
<b>INTEGRACIÓN</b>	481,2 K	48,4%	209,0 K	43,4%	\$55,93 M	49	8
<b>NUTRICIÓN</b>	80,4 K	8,1%	6,2 K	7,8%	\$2,68 M	6	-
<b>PROTECCIÓN***</b>	691,5 K	69,5%	425,0 K	61,5%	\$42,07 M	38	6
<b>PROTECCIÓN DE LA NIÑEZ</b>	334,9 K	33,7%	46,1 K	13,8%	\$15,63 M	20	2
<b>VIOLENCIA BASADA EN GÉNERO (VBG)</b>	223,4 K	22,5%	92,6 K	41,5%	\$12,81 M	26	5
<b>TRATA Y TRÁFICO DE PERSONAS</b>	58,8 K	5,9%	923	1,6%	\$3,53 M	7	1
<b>ALOJAMIENTO</b>	427,5 K	43,0%	179,9 K	42,1%	\$22,59 M	14	1
<b>WASH</b>	421,2 K	42,3%	190,5 K	45,2%	\$6,23 M	12	1
<b>ASISTENCIA EN EFECTIVO Y CUPONES (CVA)</b>	-	-	108,4 K	-	\$22,90 M	14	-
<b>SERVICIOS COMUNES****</b>	-	-	-	-	\$12,19 M	30	5

\* Si bien no son Sectores, se incluyen los datos de Transferencias Monetarias Multipropósito y de Servicios Comunes para informar sobre las metas generales y la distribución de los requerimientos financieros en la actualización del RMRP 2024.

\*\* Los cálculos de PiN para algunos sectores (en particular Nutrición, Educación y Educación y todos los subsectores de Protección) se basan en grupos específicos de edad y género, lo que resulta en un bajo porcentaje de PiN como proporción de la población total.

\*\*\* Esto incluye Espacios de Apoyo.

\*\*\*\* Esto incluye AAP-CwC, Comunicaciones, Coordinación, Gestión de la Información, PEAS y Reporte.

# ESCENARIO DE PLANIFICACIÓN ESPECÍFICO DEL PAÍS

Ecuador alberga a casi medio millón de personas refugiadas y migrantes de Venezuela, además de ser un país de tránsito para miles de personas en movimiento de múltiples nacionalidades, muchos de los cuales están participando en movimientos circulares y sucesivos complejos. En medio de los esfuerzos sustanciales del Gobierno para implementar iniciativas de regularización para las personas venezolanas, incluido el procedimiento VIRTE<sup>58</sup> en curso, una de las principales necesidades identificadas por la población de personas refugiadas y migrantes en Ecuador sigue siendo el acceso a procesos de regularización, documentación e integración socioeconómica. Un nuevo gobierno nacional asumirá el cargo a finales de 2023, su enfoque para la migración y políticas de asilo son inciertas hasta la fecha.

Los socios de R4V se enfrentan a un entorno operativo cada vez más complejo en Ecuador, debido a una economía que aún lucha por recuperarse desde la pandemia de COVID-19, y una creciente inseguridad en varias provincias del país.<sup>59</sup> La situación de seguridad dificulta el acceso humanitario, requiere ajustes continuos de las modalidades de intervención, crea riesgos de seguridad para el personal y afecta las perspectivas de protección e integración de personas refugiadas y migrantes. Estos problemas de seguridad son multicausales y ahora se han extendido por todo el país, impactando la dinámica de movimientos interno y regional.<sup>60</sup>

En 2024, se prevé que el país seguirá enfrentando desafíos políticos y sociales y aumentarán los riesgos para las personas refugiadas y migrantes, relacionados con la VBG, el reclutamiento de niños y niñas, la trata y tráfico de personas y otros riesgos de protección; que se prevé que se traduzcan en movimientos sucesivos, fomenten la xenofobia e inhiban los esfuerzos de integración socioeconómica.

## CAMBIOS EN EL ENFOQUE Y PRIORIDADES DE LA RESPUESTA

En 2024, 76 socios (un aumento de cinco desde 2023) que incluyen 12 organizaciones dirigidas por personas refugiadas y migrantes, trabajarán para abordar las necesidades de protección, humanitarias y de integración de las personas refugiadas y migrantes en Ecuador, así como de sus comunidades de acogida en 23 provincias, centrándose en aquellas áreas geográficas con una mayor concentración de personas refugiadas y migrantes, así como a lo largo de las zonas fronterizas.

El presupuesto total de USD 289 millones sigue siendo el mismo que el previsto en el RMRP original de 2024, para satisfacer las necesidades de unas 502.100 personas refugiadas y migrantes y miembros de las comunidades de acogida en Ecuador. La gran mayoría de los sectores revisaron sus PiN y metas a la baja, como resultado de la disminución de la población de personas refugiadas y migrantes proyectada para Ecuador. Como resultado, el PiN nacional ha experimentado una reducción del 19 por ciento para 2024. Sin embargo, el complejo entorno operativo generado, en particular, por la situación de seguridad y los movimientos sucesivos en curso, hacen que la prestación de asistencia, la protección y la integración socioeconómica sean más intensivas en los recursos y desafiantes para los socios de R4V; lo que genera requerimientos financieros similares a 2023. Como resultado, casi todos los sectores experimentaron ligeros aumentos en sus presupuestos con respecto a los previstos originalmente para 2024, con la excepción de **Seguridad Alimentaria**, que ahora tiene el segundo requerimiento financiero más grande en la respuesta, después de ajustar sus requerimientos financieros a la baja en un 32 por ciento, aunque aumentando su población meta en un 12% (de 271.700 a 303.700), lo que se produjo principalmente a través de reducciones

[58] Los procesos de registro y regularización que se iniciaron en septiembre de 2022, que hasta la fecha han emitido 192.393 certificados de registros de situación migratoria a personas venezolanas, y 82.960 Visas de Residencia Temporal de Excepción para Ciudadanos Venezolanos (VIRTE).

[59] Para más información, visite: <https://www.datosabiertos.gob.ec/dataset/?organization=ministerio-de-gobierno>

[60] A finales de septiembre de 2023, el número de nacionales ecuatorianos en tránsito por el Darién experimentó un aumento significativo (48.280 entradas) en comparación con el mismo período de tiempo en 2022 (6.698 entradas). Los ecuatorianos constituyen la segunda nacionalidad en tránsito en 2023, después de las personas venezolanas. Servicio Nacional de Migración (SNM), Gobierno de Panamá (enero-septiembre 2022, enero-septiembre 2023), <https://www.migracion.gob.pa/inicio/estadisticas>





© OIM/ Gema Cortés

en el número de meses que los socios proporcionarán PTM para cubrir los gastos de alimentación de las familias vulnerables (de 6 meses a 3 meses).

Con respecto a las actividades de **Integración** socioeconómica, que constituyen el mayor requerimiento financiero en la respuesta de 2024, los socios apoyarán los esfuerzos del Gobierno para promover el acceso al empleo formal y el emprendimiento en condiciones dignas. Facilitarán la inclusión en los servicios financieros y al mismo tiempo fomentarán la cohesión social, previniendo la xenofobia. Como seguimiento al ejercicio de regularización de Ecuador, se brindará apoyo personalizado a aquellas personas refugiadas y migrantes que, como resultado, puedan acceder al mercado laboral formal o formalizar sus negocios, en estrecha colaboración con el sector privado.

En cuanto a las actividades de **Protección**, que son el tercer requerimiento financiero más grande en la respuesta, los socios planean ampliar las actividades de incidencia política y de desarrollo de capacidades debido al cambio de gobierno que tendrá lugar a fines de 2023. Además, dado que el actual ejercicio de regularización finalizará en abril de 2024, los socios tienen previsto mejorar las intervenciones de protección para los grupos en riesgo registrados durante este ejercicio, como los niños y niñas no acompañados y separados de sus familias, mientras que continúan apoyando a los que permanecen en situación irregular. Se ampliarán las intervenciones basadas en la comunidad, con miras a fortalecer las redes comunitarias y mantener una huella operativa en áreas de difícil acceso. Además, los socios ajustarán las intervenciones **educativas** para responder a las altas tasas de abandono escolar relacionada con los

[61] Cabe destacar que la población nacional ecuatoriana también registra un número significativo de desplazamientos hacia el norte. Más información en: PowerBi <https://www.migracion.gob.ec/>.

movimientos internos y hacia el norte.<sup>61</sup> Las limitaciones de los recursos económicos, la inseguridad y su impacto en la educación.

En este contexto, sectores como **WASH, Alojamiento y Salud** intensifican las intervenciones para ayudar, no solo a los que están en tránsito o recién llegados a Ecuador, sino también a las poblaciones afectadas por amenazas o shocks, incluidos los relacionados con eventos climáticos, con el fin de apoyar su capacidad de resiliencia. Finalmente, los requerimientos financieros para las transferencias monetarias multipropósito (MPC) aumentaron (a 23 millones de 18 millones como se propuso originalmente para la respuesta de 2024), esta es la forma de asistencia preferida por personas refugiadas y migrantes, con más socios planeando utilizar esta modalidad de respuesta en 2024, al mismo tiempo que implementan medidas que mitigan los riesgos de seguridad.

## PRINCIPIOS DE RESPUESTA, BUENA PROGRAMACIÓN Y CONSIDERACIONES EN LA RENDICIÓN DE CUENTAS COLECTIVA

El fenómeno de *El Niño* y otros fenómenos climáticos conexos, que afectan tanto a las personas refugiadas y migrantes como a las comunidades de acogida, darán lugar a un entorno operativo cada vez más complejo y se traducirán también en un aumento en las necesidades de asistencia humanitaria, todo lo cual exige integrar las consideraciones medioambientales en toda la respuesta. Para mantener una presencia sobre el terreno en las zonas más afectadas por la inestabilidad ambiental y la inseguridad, cuando sea necesario, se considerarán modalidades de implementación virtuales que aseguren un acceso adecuado a los servicios y la comunicación bidireccional. Además, los planes de contingencia

y otros documentos interinstitucionales centrales tendrán como objetivo incorporar las consideraciones climáticas y ambientales, reconociendo los riesgos que enfrentan las personas refugiadas y migrantes cuando confluyen los movimientos de población y las vulnerabilidades climáticas. A lo largo de la respuesta, los socios trabajarán en estrecha colaboración con las comunidades que reciben a personas refugiadas y migrantes, con miras a promover su resiliencia y fomentar la cohesión social.

Con el aumento del número de organizaciones comunitarias que participan en la Plataforma R4V de Ecuador (GTRM), incluidas las dirigidas por personas refugiadas y migrantes, el enfoque se centrará en el fortalecimiento de sus capacidades organizativas, ya que son aliados clave para promover la participación de las personas refugiadas y migrantes en los procesos interinstitucionales de toma de decisiones.

Con respecto a PEAS, en 2024 el Subsector de VBG actualizará los Procedimientos Operativos Estándar (SOP) de PEAS y pondrá en marcha actividades de desarrollo de capacidades. El Grupo de Trabajo de Comunicaciones apoyará a múltiples sectores para desarrollar e implementar recursos de CwC, mecanismos de quejas basados en la comunidad y otras herramientas y materiales de información, utilizando una amplia gama de mecanismos, desde redes comunitarias hasta redes sociales y otras plataformas en línea, incluidas páginas web, chatbots, apoyo al acceso a la conectividad (Wi-Fi/Computadoras/Internet) para personas refugiadas y migrantes, así como mecanismos fuera de línea. Finalmente, el Grupo de Trabajo de Manejo de Información apoyará las evaluaciones para recopilar información de primera mano de personas refugiadas y migrantes para evaluar las necesidades e informar la programación.













# COVERS PHOTO CREDITS



© IOM/ Elizabeth Rivera  
© IOM/ Gema Cortes



© IOM/ Astrid Paz  
© IOM/ Gema Cortes



© IOM/ Astrid Paz  
© IOM/ Gema Cortes



© UNHCR/ Carreño  
© UNHCR/ Carreño



© Medical Teams/ Lina Hernández  
© UNHCR/ Daniel Salgar



© UNHCR/ Omar Ganchala  
© IOM/ Gema Cortes



© Hias/ Juan Manuel Mora  
© UNICEF/ Castro



© IOM/ Gema Cortes  
© IOM/ Gema Cortes



© IOM/ Gema Cortes  
© IFRC/ Corallo



© UNHCR/ Viviana Murillo  
© UNHCR/ Viviana Murillo



Inter-Agency Coordination  
Platform for Refugees and  
Migrants from Venezuela



RESPONSEFORVENEZUELAN



PLATAFORMA\_R4V



R4V.INFO



RMRP.R4V.INFO/2023-2024