

SEGURIDAD ALIMENTARIA

CIFRAS REGIONALES GENERALES



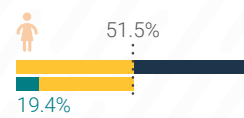
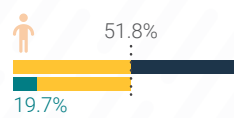
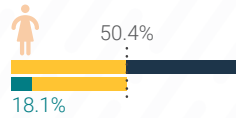
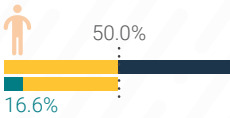
PROYECCIÓN DE POBLACIÓN (PP) ■ **14,11 M**



PERSONAS EN NECESIDADES (PP) ■ **6,91 M** 49.0% DE PP



POBLACIÓN META ■ **1,20 M** 17.3% DE PIN



REQUERIMIENTOS
TOTALES

\$184,87 M



SOCIOS DEL
RMRP

69

TIPO DE ORGANIZACIÓN

- Sociedad Civil / ONGs Nacionales 21
- ↳ ■ Organizaciones lideradas por personas refugiadas y migrantes 13
- ONGs Internacionales 21
- Agencias ONU 5
- Otros 22



La respuesta a la seguridad alimentaria en algunos países, en particular Brasil, **aumentará el uso de la asistencia en efectivo y cupones (PTM) y/o programas de transferencias monetarias como modalidad de asistencia**, mientras que el apoyo en especie sigue siendo el componente más importante de la respuesta. En países, como Guyana, se hará un **mayor énfasis en los medios de vida agrícolas** a través del desarrollo de capacidades y la formación en producción de alimentos y jardinería, incluidas las soluciones agrícolas innovadoras, que forman parte de la transición para apoyar la seguridad alimentaria e integración a largo plazo. También hay mayores esfuerzos para incluir estrategias de respuesta más intersectoriales para utilizar los recursos limitados de manera más eficiente y tener un enfoque más articulado y holístico con otros sectores.

Aunque el PiN de Seguridad Alimentaria actualizado de 2024 es casi idéntico al de 2023, esto no refleja las tendencias divergentes entre los diferentes grupos de población cubiertos por la respuesta: **el PiN para la población en destino y las comunidades de acogida afectadas ha disminuido** (gracias a la reducción de las necesidades debido

al éxito de intervenciones anteriores de socios y países de acogida) mientras que **el PIN para las poblaciones de otras nacionalidades en tránsito se ha más que duplicado con respecto al plan original de 2024** (reflejando tanto un mayor número de personas refugiadas y migrantes en tránsito, y su mayor inseguridad alimentaria). Hay una disminución del 10 por ciento en los requisitos financieros para el Sector en comparación con el plan original de 2024 (una disminución del 24 por ciento en comparación con 2023) que es consistente con la reducción del 23 por ciento en la población meta para 2024 (en comparación con 2023). Sin embargo, el Sector de Seguridad Alimentaria tiene **la tercera población meta más grande** de cualquier sector en la respuesta actualizada de 2024. El mayor cambio en las necesidades financieras se observa en Ecuador, donde el presupuesto de Seguridad Alimentaria cayó más del 30 por ciento en comparación con el plan original de 2024, debido en gran parte a una reducción de la población de personas refugiadas y migrantes dentro de ese país.

SECTOR SEGURIDAD ALIMENTARIA: CIFRAS CLAVE POR PAÍS



Proyección de Población



Personas con Necesidades (PiN)



Porcentaje de PiN



Población meta



Target Percentage of PiN



Requerimientos totales



Socios del RMRP

PAÍS							
BRASIL	776,0 K	403,5 K	52,0%	51,1 K	12,7%	8,90 M	16
CHILE	996,5 K	238,6 K	23,9%	22,1 K	9,3%	4,78 M	2
COLOMBIA	7,63 M	4,15 M	54,4%	841,1 K	20,3%	104,43 M	20
ECUADOR	994,8 K	593,7 K	59,7%	303,7 K	51,2%	42,89 M	12
PERU	3,46 M	1,96 M	56,7%	221,6 K	11,3%	18,26 M	15
CARIBE							
ARUBA	21,0 K	12,7 K	60,5%	550	4,3%	138,5 K	1
CURAZAO	19,6 K	11,6 K	59,2%	1,6 K	13,8%	274,4 K	2
REPÚBLICA DOMINICANA	139,8 K	50,1 K	35,8%	8,2 K	16,3%	176,4 K	2
GUYANA	30,0 K	19,5 K	65,0%	300	1,5%	85,8 K	1
TRINIDAD Y TOBAGO	44,8 K	26,9 K	60,0%	5,0 K	18,6%	2,00 M	6
CENTROAMÉRICA Y MÉXICO							
COSTA RICA	506,4 K	337,5 K	66,6%	5,0 K	1,5%	420,0 K	3
MÉXICO	598,9 K	129,3 K	21,6%	11,9 K	9,2%	765,8 K	2
PANAMÁ	513,6 K	153,0 K	29,8%	2,5 K	1,6%	320,0 K	2
CONO SUR							
ARGENTINA	456,5 K	125,7 K	27,5%	5,9 K	4,7%	192,6 K	3
BOLIVIA	142,3 K	89,4 K	62,8%	16,5 K	18,5%	746,4 K	3
PARAGUAY	13,3 K	3,5 K	26,1%	500	14,4%	200,0 K	1
URUGUAY	99,8 K	23,0 K	23,0%	7,8 K	33,9%	263,3 K	5

Please note that these country figures cannot be summed to create regional totals, as they include populations in-transit in each country.