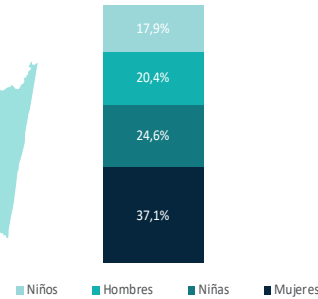


4.370

Beneficiarios con una o más de una atención en el año 2020
(Enero a Diciembre)

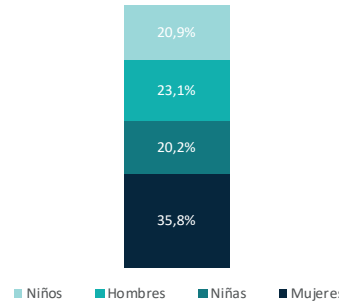
Beneficiarios por Género



16.862

Beneficiarios con una o más de una atención en el año 2021
(Enero a Diciembre)

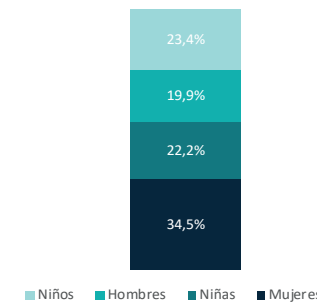
Beneficiarios por Género



13.602

Beneficiarios con una o más de una atención en el año 2022
(Enero a Diciembre)

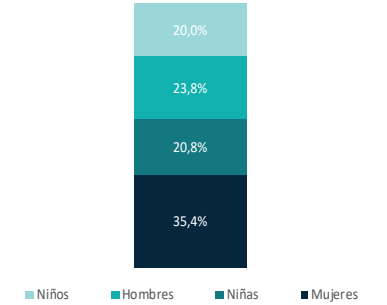
Beneficiarios por Género



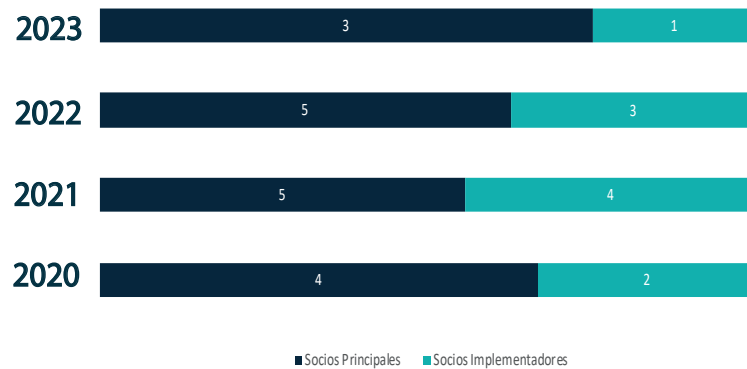
7.381

Beneficiarios con una o más de una atención en el año 2023
(Enero a Octubre)

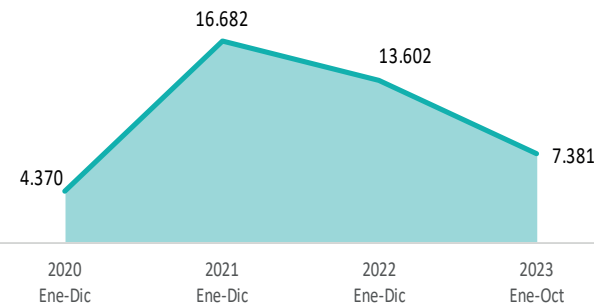
Beneficiarios por Género



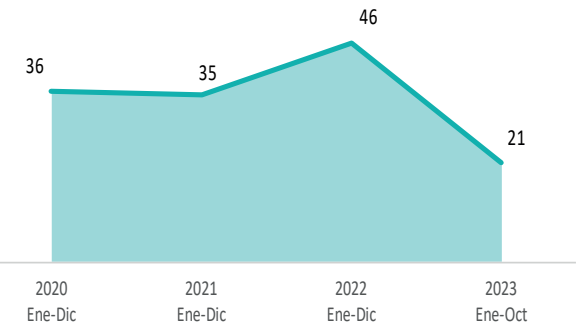
Cantidad de socios que reportaron actividades en el municipio de Soacha en el Sector Transferencias Monetarias del 2020-2023



BENEFICIARIOS POR AÑO

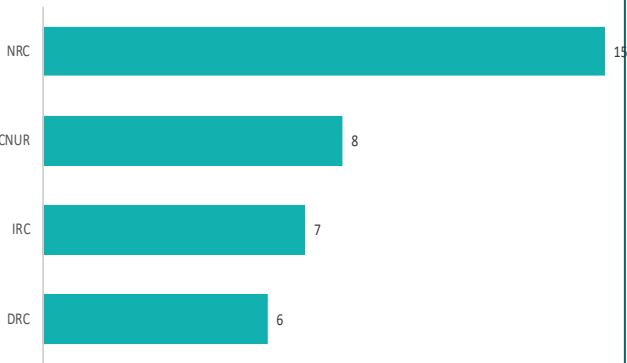


ACTIVIDADES POR AÑO

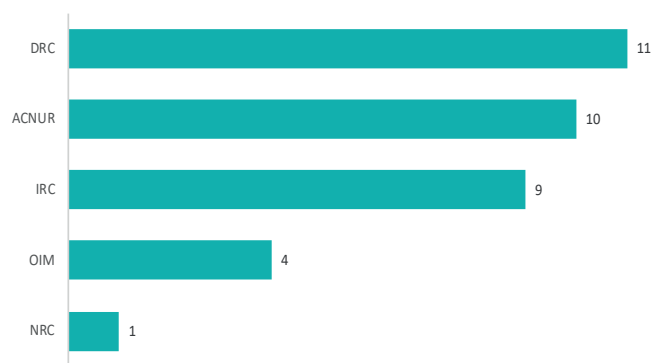


RESPUESTA POR SOCIO

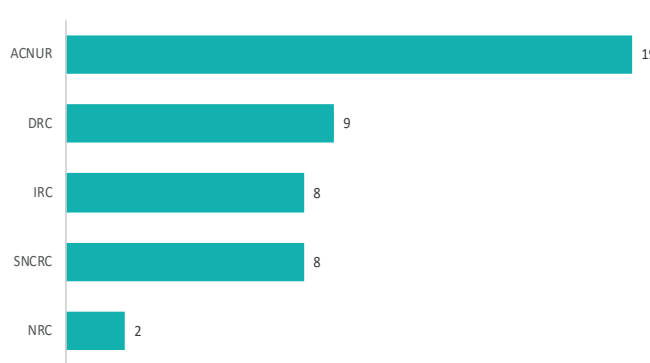
2020



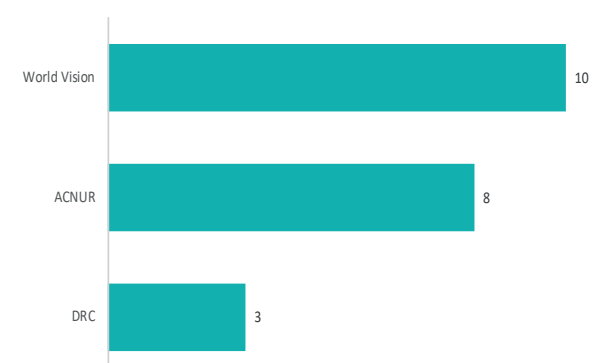
2021



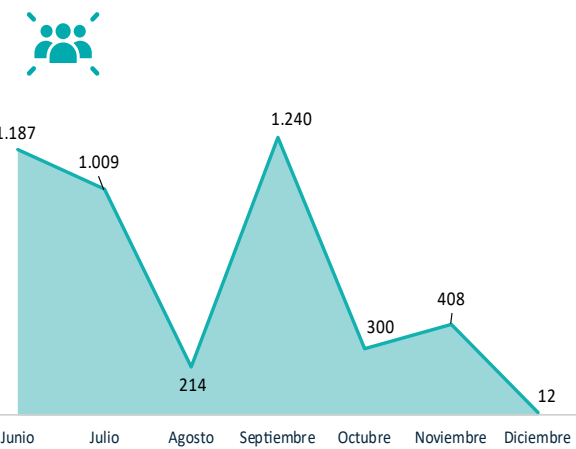
2022



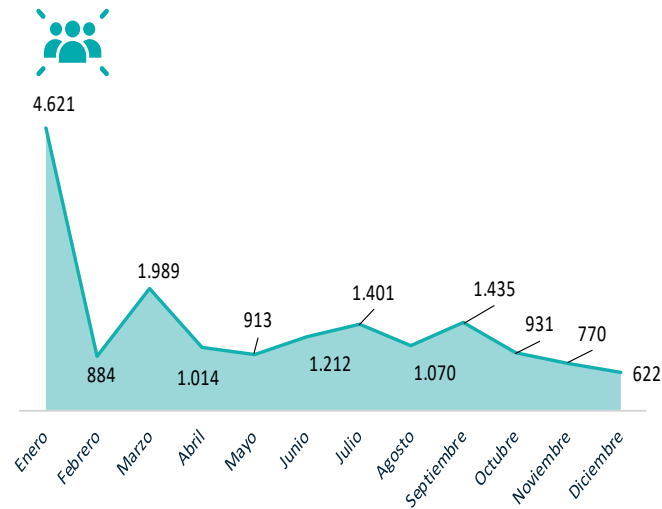
2023



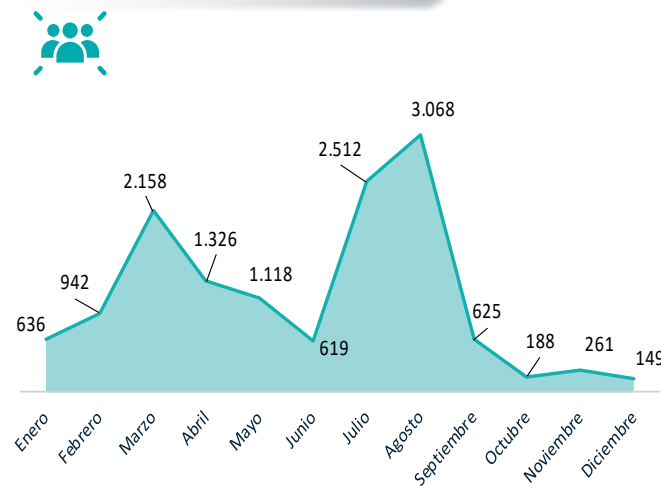
BENEFICIARIOS POR MES



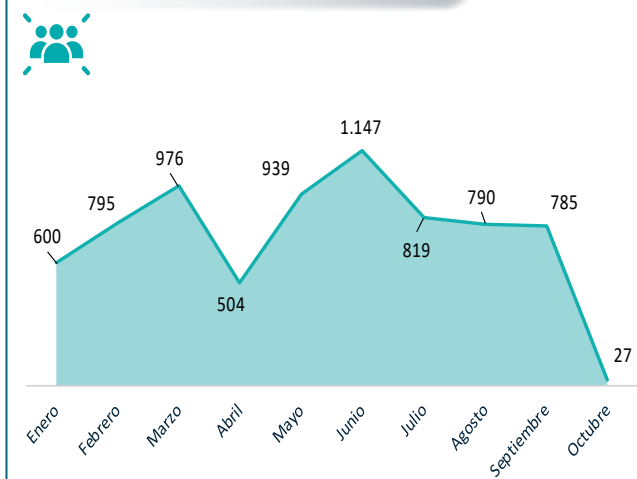
BENEFICIARIOS POR MES



BENEFICIARIOS POR MES



BENEFICIARIOS POR MES

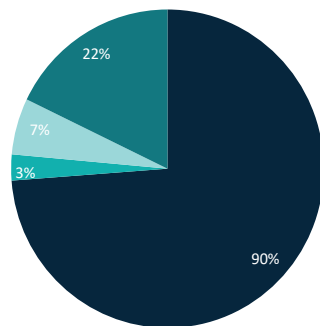


BENEFICIARIOS POR TIPO DE POBLACIÓN



2020

- Vocación de Permanencia
- En Tránsito
- Colombianos Retornados
- Comunidades de Acogida

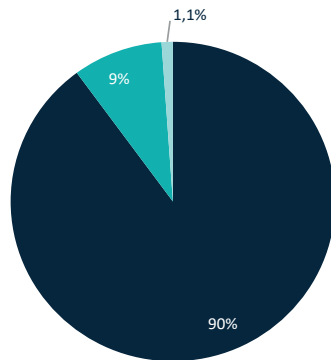


En el año 2020 en el Sector de Transferencias Monetarias el 100,0% de las atenciones estuvieron relacionadas a transferencias multipropósito en efectivo.



2021

- Vocación de Permanencia
- Comunidades de Acogida
- Colombianos Retornados

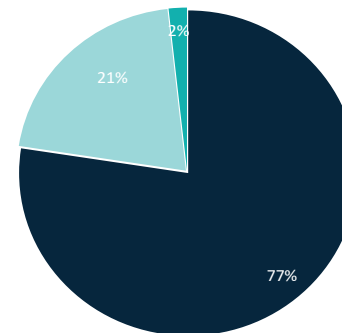


En el año 2021 en el Sector de Transferencias Monetarias el 100% de las atenciones estuvieron relacionadas a entrega de cash transfers/vouchers Multipropósito.



2022

- Vocación de Permanencia
- Comunidades de Acogida
- Colombianos Retornados

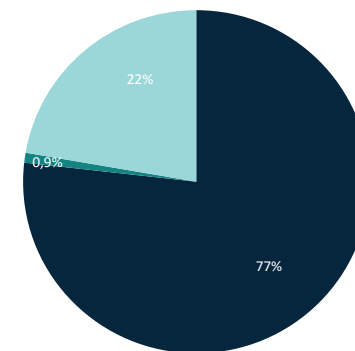


En el año 2022 en el Sector de Transferencias Monetarias el 100,0% de las atenciones estuvieron relacionadas a entrega de dinero multipropósito por medio de vouchers/cash/transferencias.



2023

- Vocación de Permanencia
- Colombianos Retornados
- Comunidad de Acogida



En el año 2023 en el Sector de Transferencia Monetarias el 80,9% de las atenciones estuvieron relacionadas a entrega de cash multipropósito, seguido del 19,05% de las atenciones estuvieron relacionadas a apoyo para el reasentamiento, el consumo y la empleabilidad.

ACTIVIDADES POR TIPO DE APOYO

Transferencias multipropósito en efectivo



Socios locales



ACTIVIDADES POR TIPO DE APOYO

Entrega de cash transfers/vouchers Multipropósito



Socios locales



ACTIVIDADES POR TIPO DE APOYO

Entrega de Dinero Multipropósito



Socios locales



ACTIVIDADES POR TIPO DE APOYO

Entrega de cash multipropósito



Apoyo para Reasentamiento, consumo y empleabilidad



Socios locales

