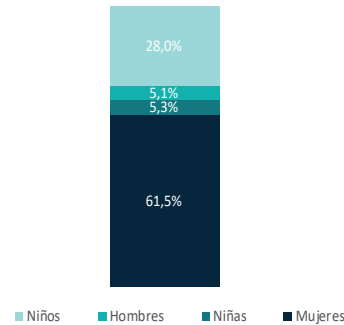
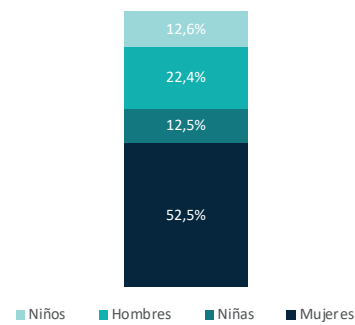




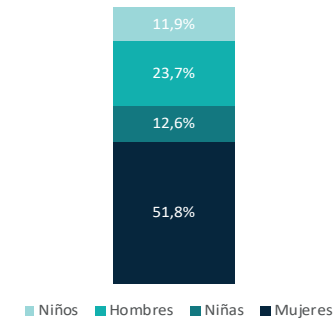
Beneficiarios por Género



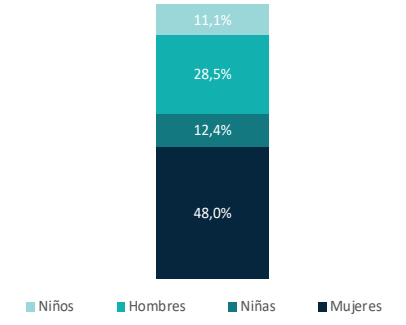
Beneficiarios por Género



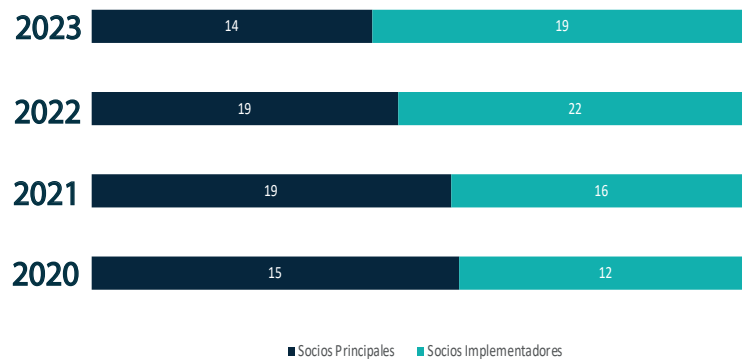
Beneficiarios por Género



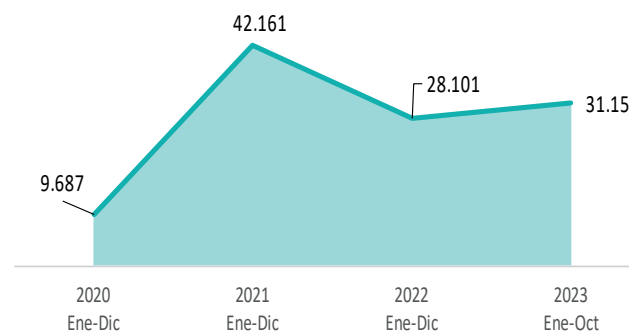
Beneficiarios por Género



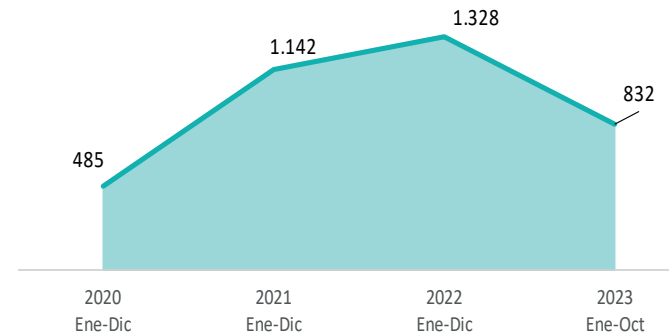
Cantidad de socios que reportaron actividades en la ciudad de Bogotá en el Sector de Protección del 2020-2023



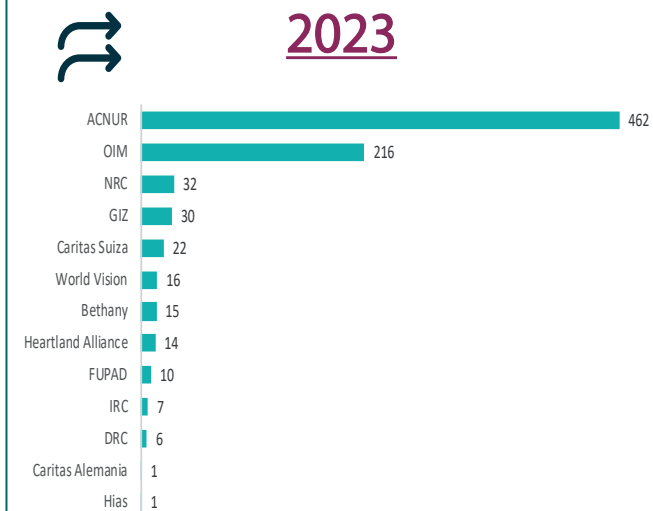
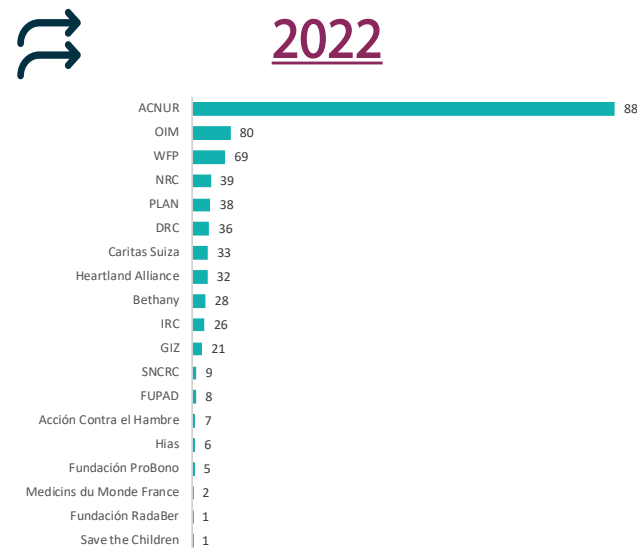
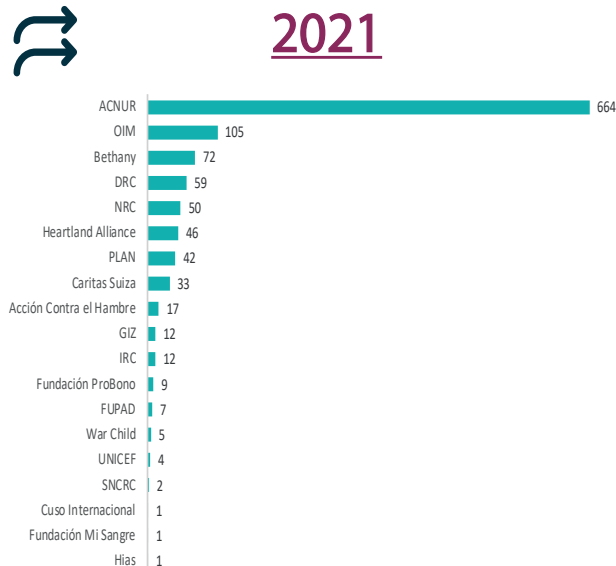
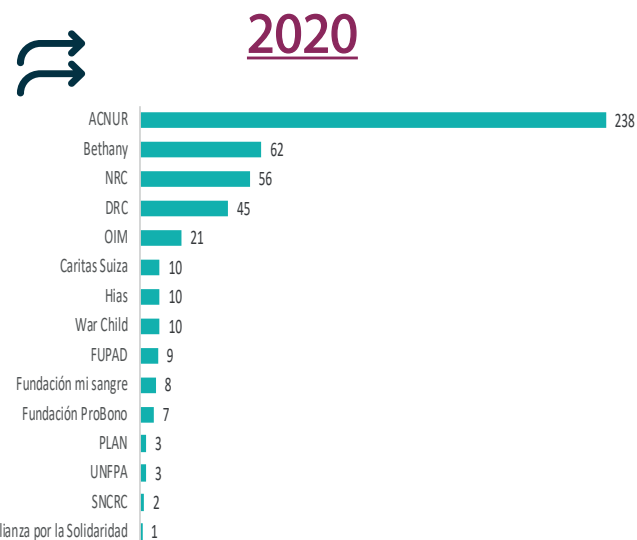
BENEFICIARIOS POR AÑO



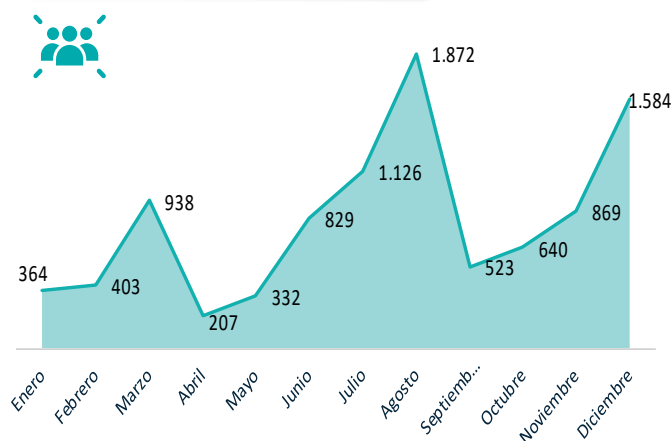
ACTIVIDADES POR AÑO



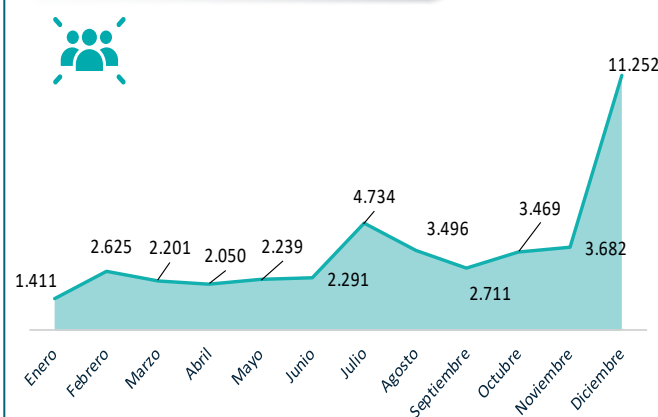
RESPUESTA POR SOCIO



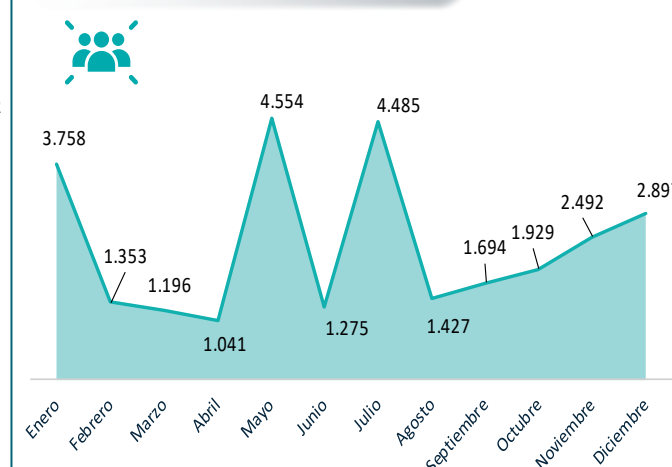
BENEFICIARIOS POR MES



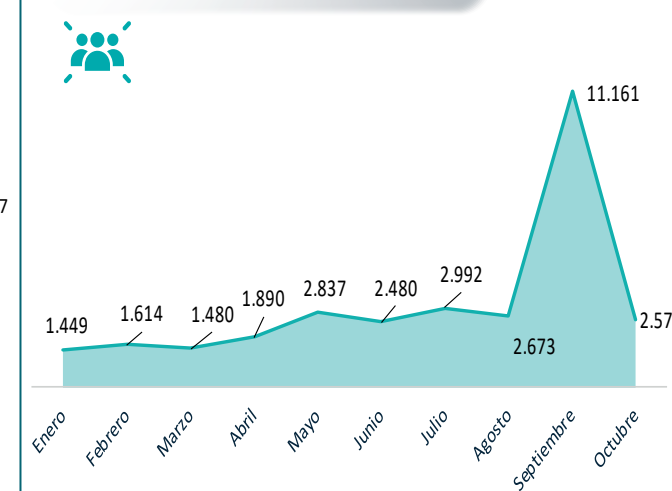
BENEFICIARIOS POR MES



BENEFICIARIOS POR MES



BENEFICIARIOS POR MES

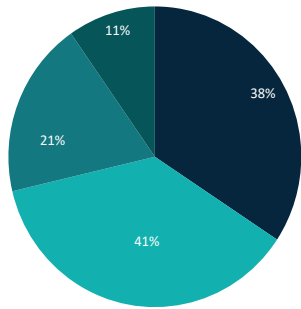


BENEFICIARIOS POR TIPO DE POBLACIÓN



2020

- Vocación de Permanencia
- En Tránsito
- Colombianos Retornados
- Comunidades de Acogida

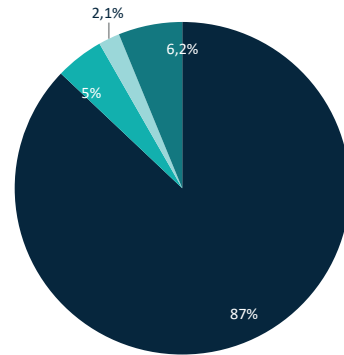


En el año 2020 en el Sector de Protección el 74,43% de las atenciones estuvieron relacionadas a Protección General, el 18,56% a Protección de la Niñez, el 4,95% a Protección Violencia Basada en Género y el 2,06% a Protección de Trata y Tráfico.



2021

- Vocación de Permanencia
- Comunidades de Acogida
- Colombianos Retornados
- Suma de En tránsito

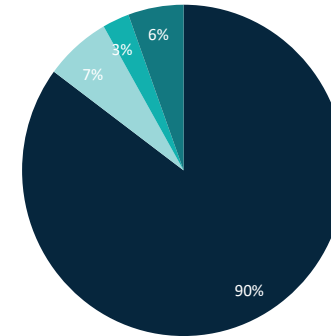


En el año 2021 en el Sector de Protección el 78,98% de las atenciones estuvieron relacionadas a Protección General, el 13,31% a Protección Violencia Basada en Género, el 4,99% a Protección de la Niñez y el 2,71% a Protección de Trata y Tráfico.



2022

- Vocación de Permanencia
- Comunidades de Acogida
- Colombianos Retornados
- En Tránsito

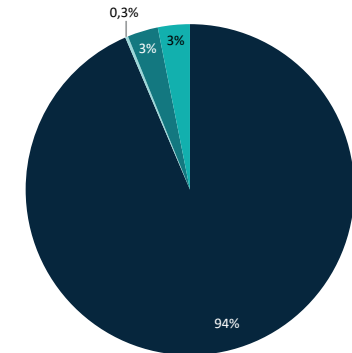


En el año 2022 en el Sector de Protección el 91,27% de las atenciones estuvieron relacionadas a Protección General, el 5,05% a Protección Violencia Basada en Género, el 1,96% a Protección de la Niñez y el 1,73% a Protección de Trata y Tráfico.



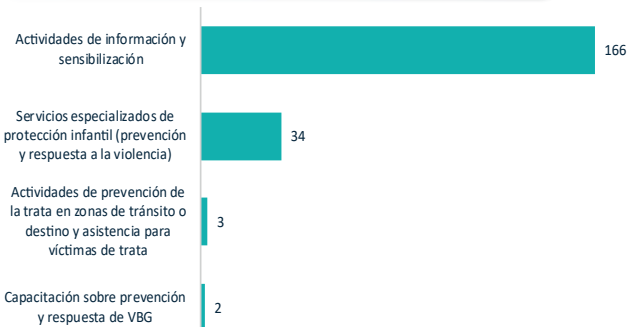
2023

- Vocación de Permanencia
- Colombianos Retornados
- Comunidad de Acogida
- En Tránsito

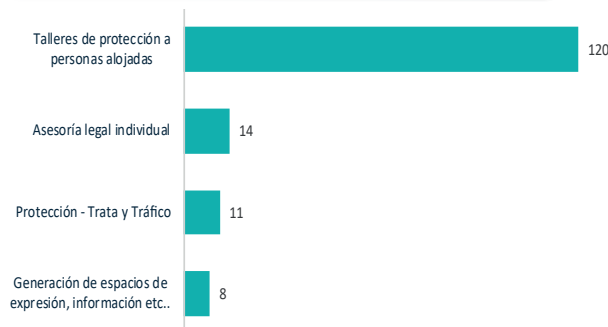


En el año 2023 en el Sector de Protección el 83,29% de las atenciones estuvieron relacionadas a Protección General, el 8,89% a Protección de la Niñez, el 5,77% a Protección Violencia Basada en Género y el 2,04% a Protección de Trata y Tráfico.

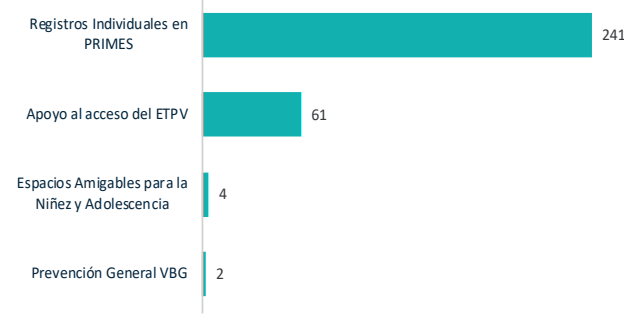
ACTIVIDADES POR TIPO DE APOYO



ACTIVIDADES POR TIPO DE APOYO



ACTIVIDADES POR TIPO DE APOYO



ACTIVIDADES POR TIPO DE APOYO

