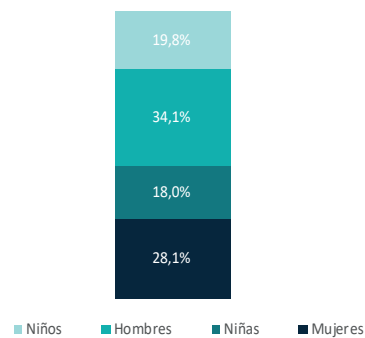




1.367

Beneficiarios con una o más de una atención en el año 2020 (Enero a Diciembre)

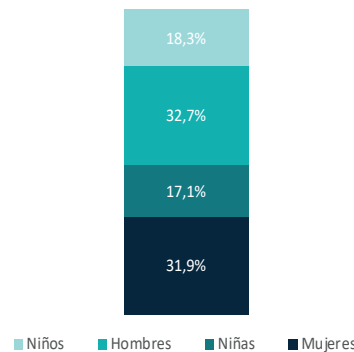
Beneficiarios por Género



9.850

Beneficiarios con una o más de una atención en el año 2021 (Enero a Diciembre)

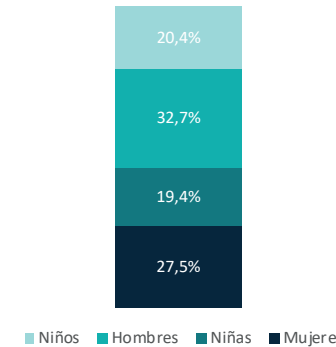
Beneficiarios por Género



6.580

Beneficiarios con una o más de una atención en el año 2022 (Enero a Diciembre)

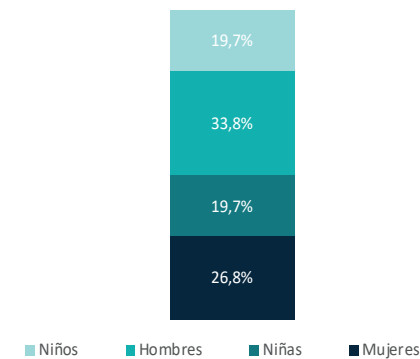
Beneficiarios por Género



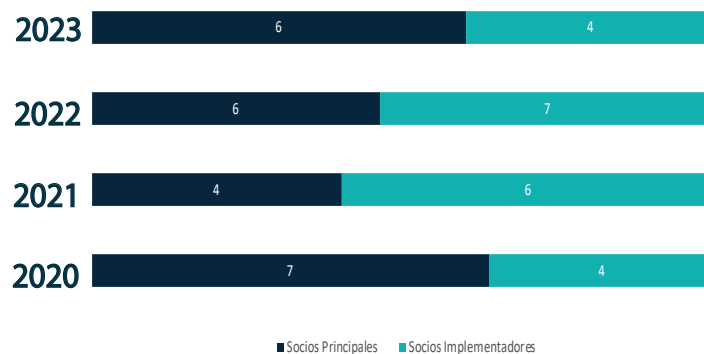
13.278

Beneficiarios con una o más de una atención en el año 2023 (Enero a Octubre)

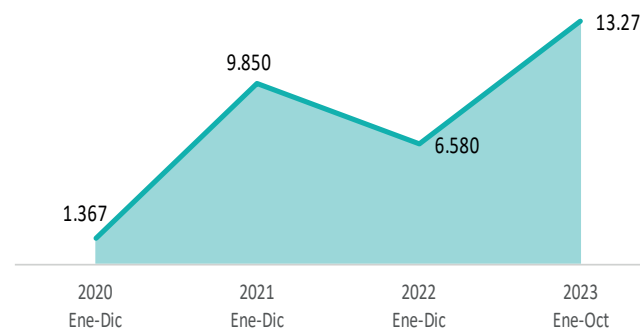
Beneficiarios por Género



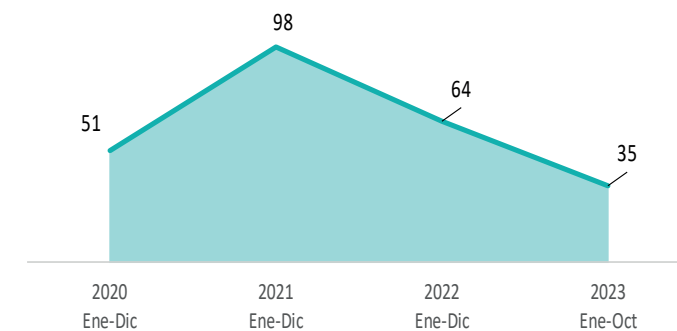
Cantidad de socios que reportaron actividades en la ciudad de Bogotá en el Sector Alojamiento del 2020-2023



BENEFICIARIOS POR AÑO



ACTIVIDADES POR AÑO

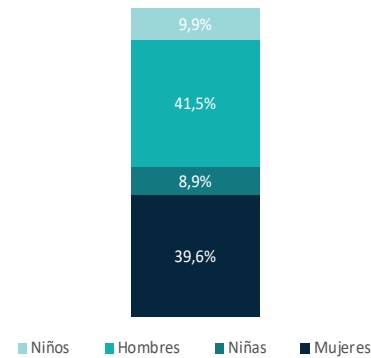




12

Beneficiarios con una o más de una atención en el año 2020
(Enero a Diciembre)

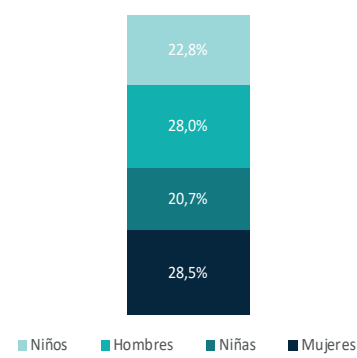
Beneficiarios por Género



11.396

Beneficiarios con una o más de una atención en el año 2021
(Enero a Diciembre)

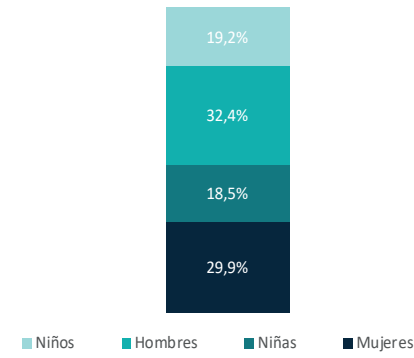
Beneficiarios por Género



4.213

Beneficiarios con una o más de una atención en el año 2022
(Enero a Diciembre)

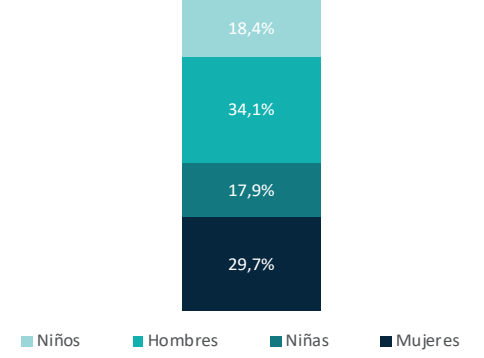
Beneficiarios por Género



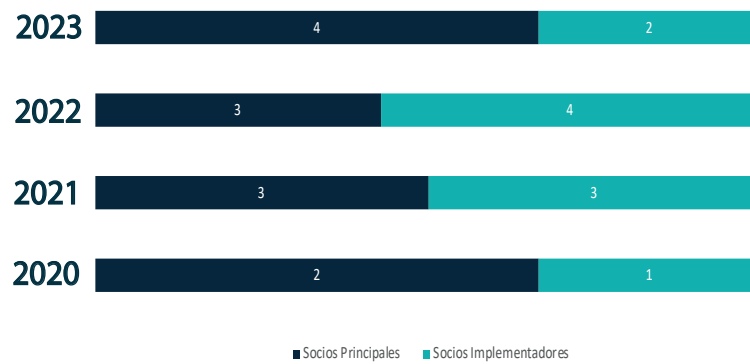
5.571

Beneficiarios con una o más de una atención en el año 2023
(Enero a Octubre)

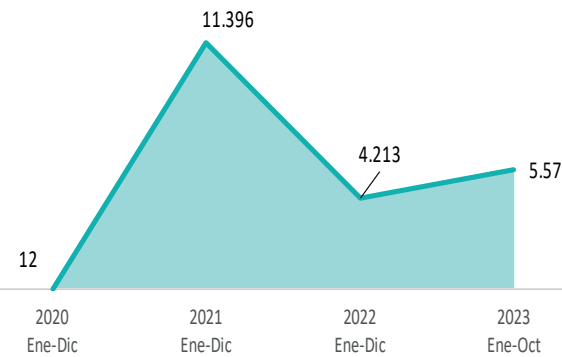
Beneficiarios por Género



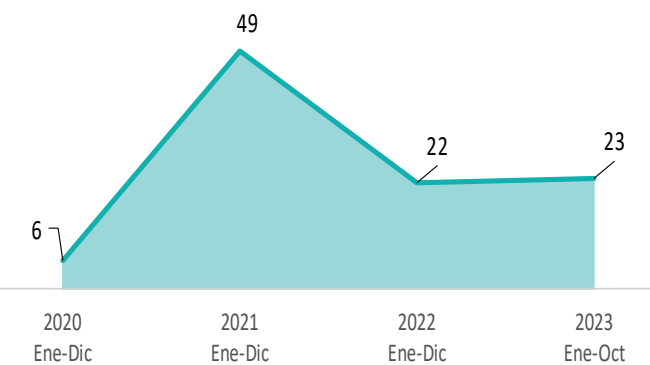
Cantidad de socios que reportaron actividades en la ciudad de Bogotá en el Sector Transporte Humanitario del 2020-2023



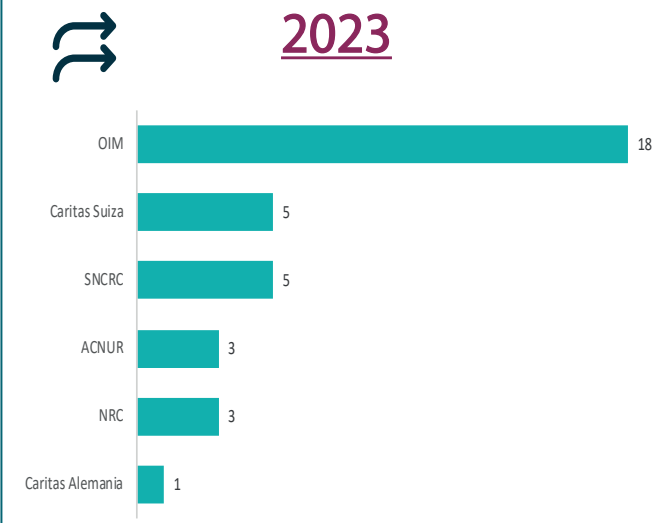
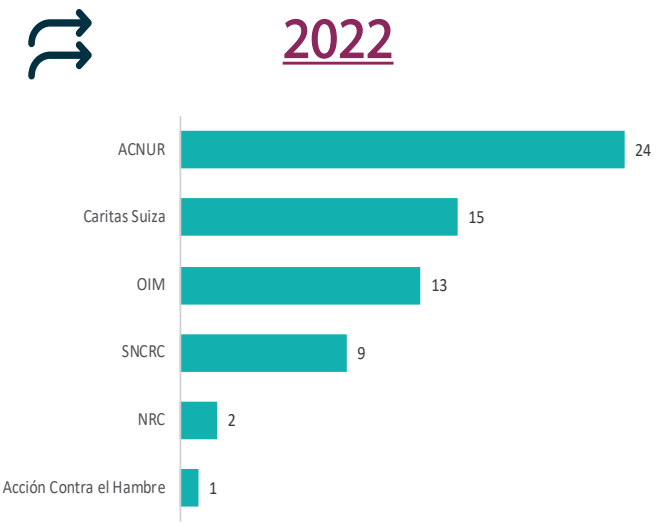
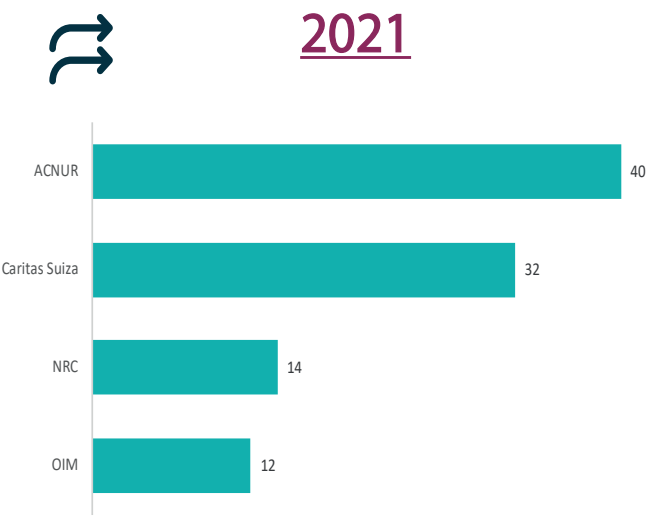
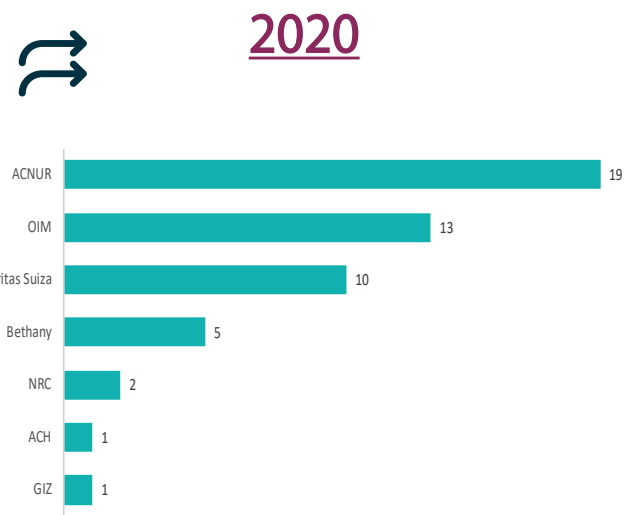
BENEFICIARIOS POR AÑO



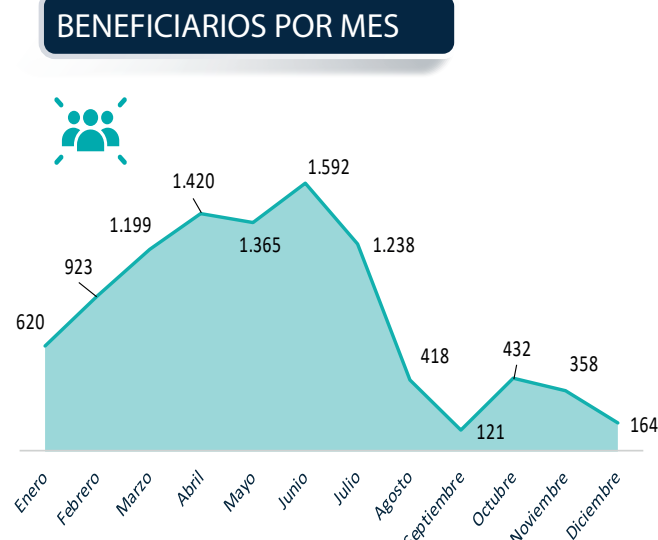
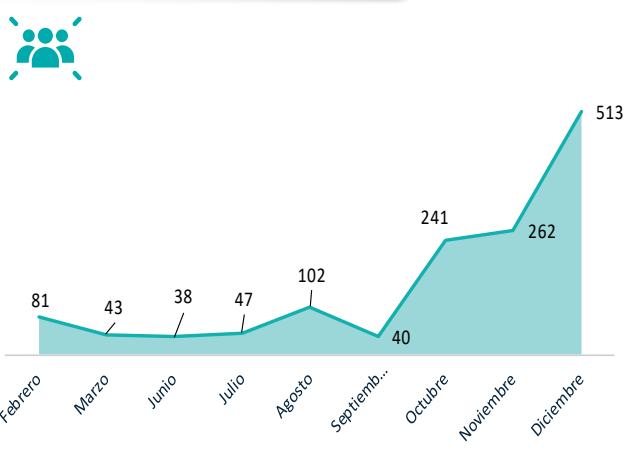
ACTIVIDADES POR AÑO



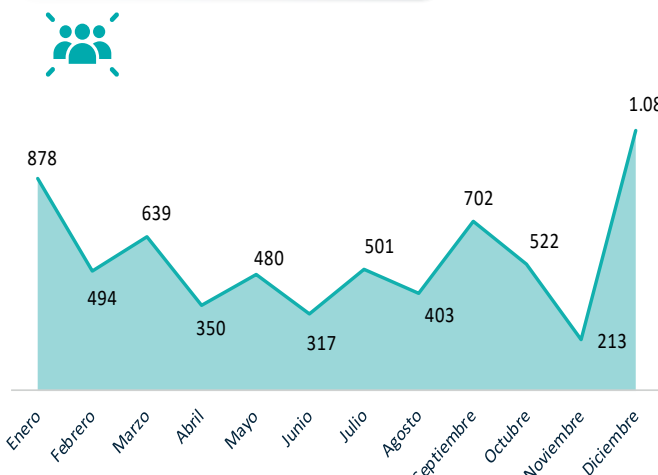
RESPUESTA POR SOCIO



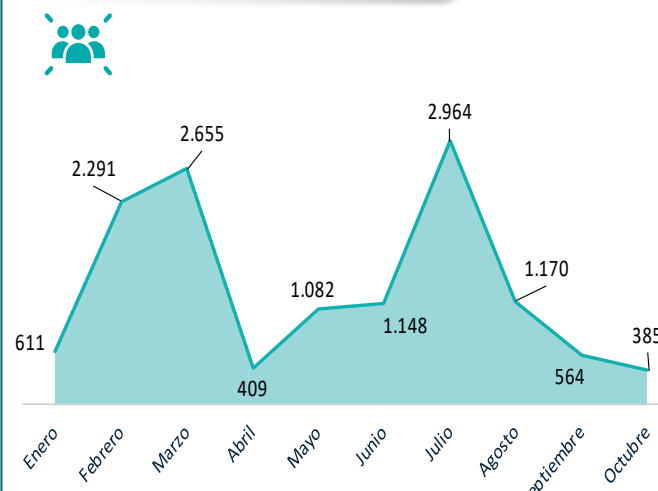
BENEFICIARIOS POR MES



BENEFICIARIOS POR MES

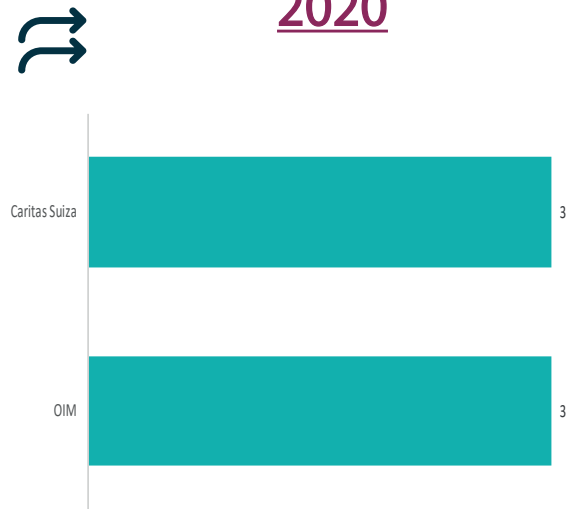


BENEFICIARIOS POR MES

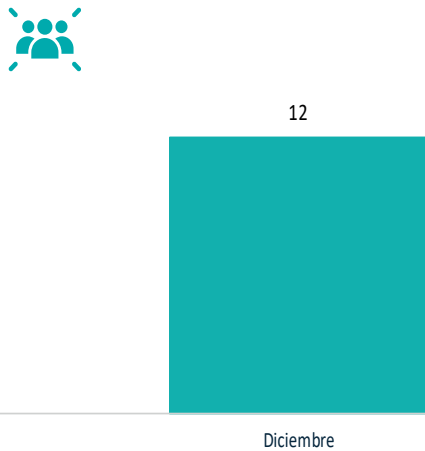


RESPUESTA POR SOCIO

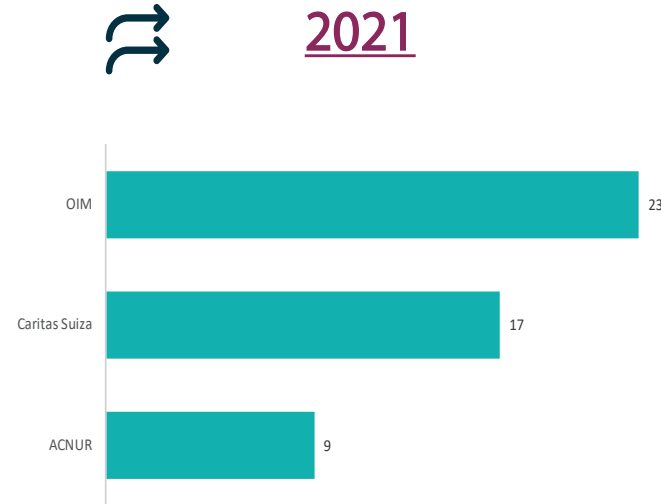
2020



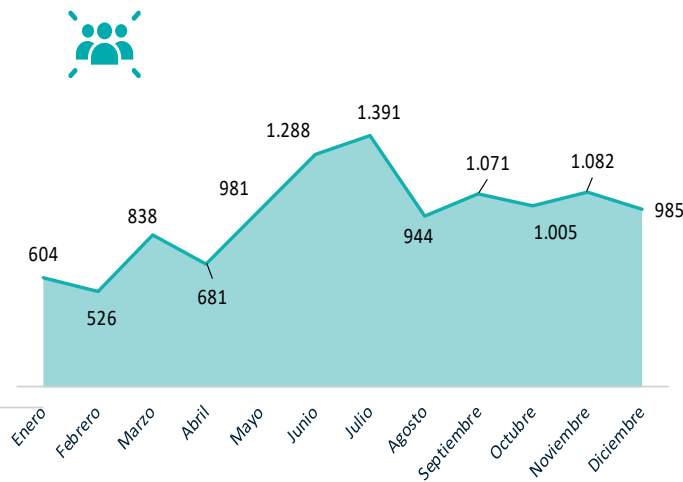
BENEFICIARIOS POR MES



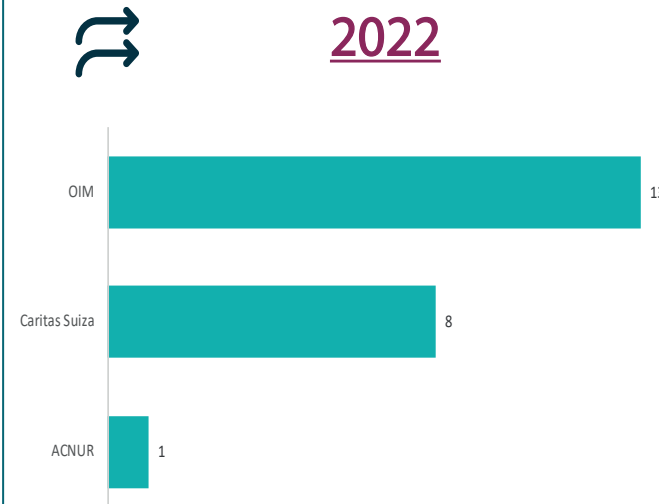
2021



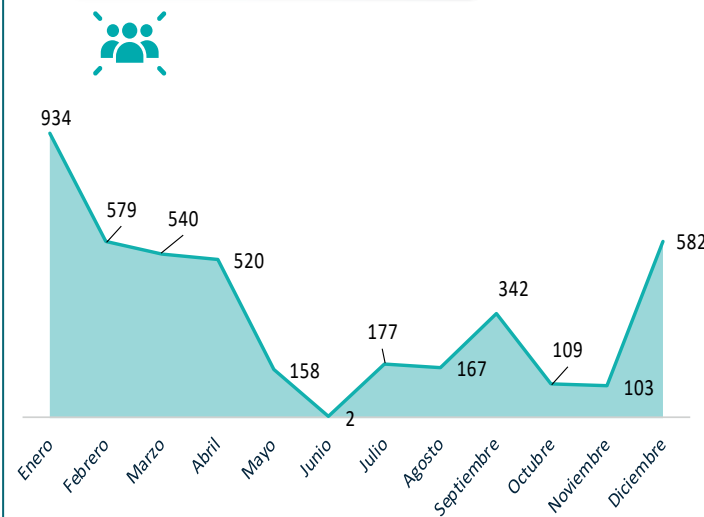
BENEFICIARIOS POR MES



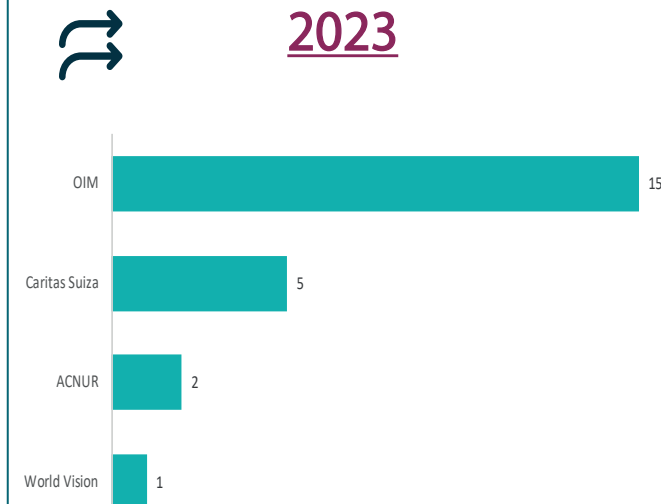
2022



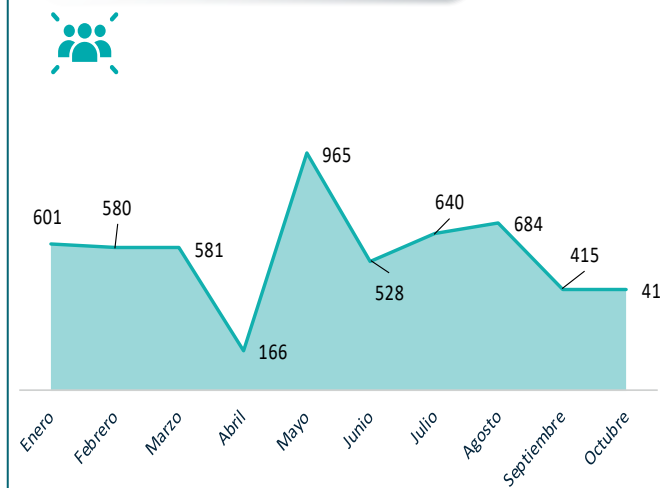
BENEFICIARIOS POR MES



2023



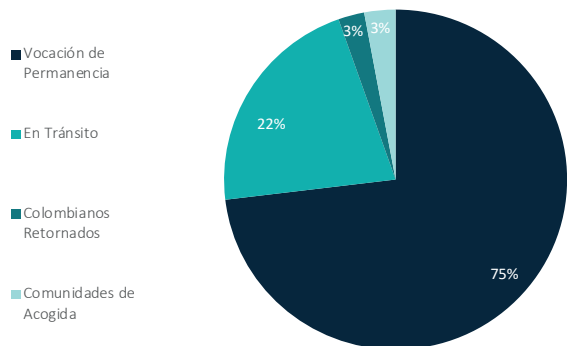
BENEFICIARIOS POR MES



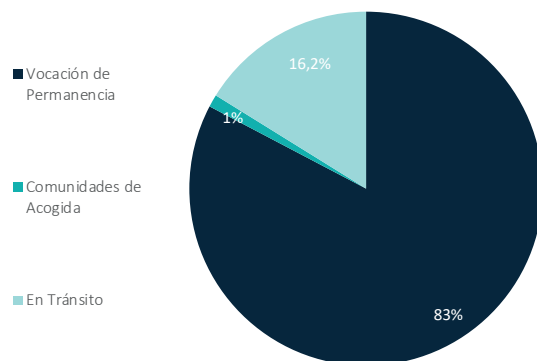
BENEFICIARIOS POR TIPO DE POBLACIÓN



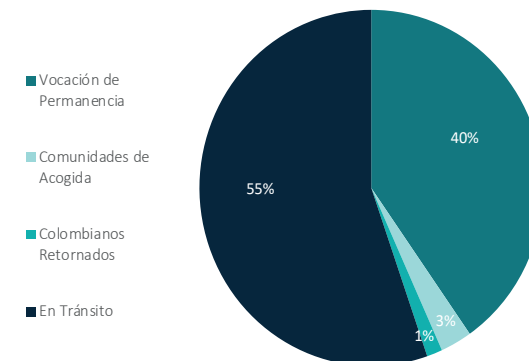
2020



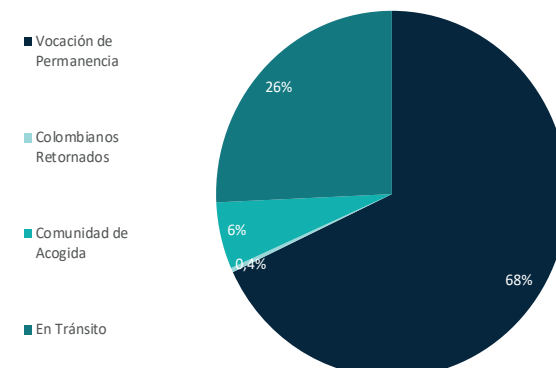
2021



2022



2023



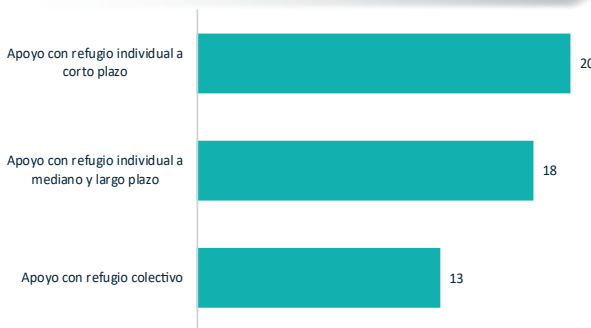
En el año **2020** en el **Sector de Alojamiento** el **39,22%** de las atenciones estuvieron relacionadas a apoyo con refugio individual a corto plazo, seguido del **35,29%** de las atenciones estuvieron relacionadas a apoyo con refugio individual a mediano y largo plazo y el **25,49%** con apoyo refugio colectivo.

En el año **2021** en el **Sector de Alojamiento** el **39,69%** de las atenciones estuvieron relacionadas a entrega de kits de hogar, seguido del **16,32%** de las atenciones estuvieron relacionadas a entrega de subsidios de arriendo y el **4,08%** con servicio de alojamiento y lavandería.

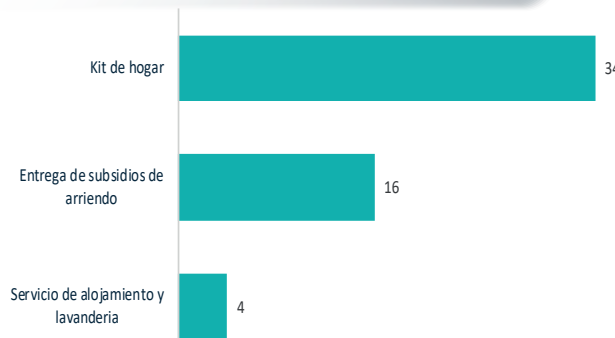
En el año **2022** en el **Sector de Alojamiento** el **82,81%** de las atenciones estuvieron relacionadas a servicio de alojamiento temporal y alimentación, seguido del **9,38%** con apoyo económico para arriendo, el **4,69%** de las atenciones estuvieron relacionadas a kits de cocina y el **3,13%** con provisión de solución de alojamiento transicional completo.

En el año **2023** en el **Sector de Alojamiento** el **37,14%** de las atenciones estuvieron relacionadas a servicio de alojamiento temporal colectivo, seguido del **22,86%** con alojamiento temporal individual, el **22,86%** de a vóucher de artículos domésticos y el **5,71%** con transferencias monetarias para arrendamiento.

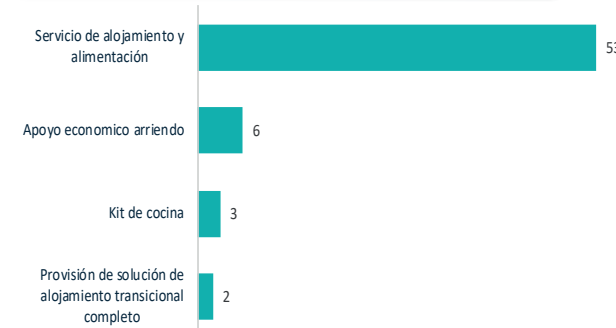
ACTIVIDADES POR TIPO DE APOYO



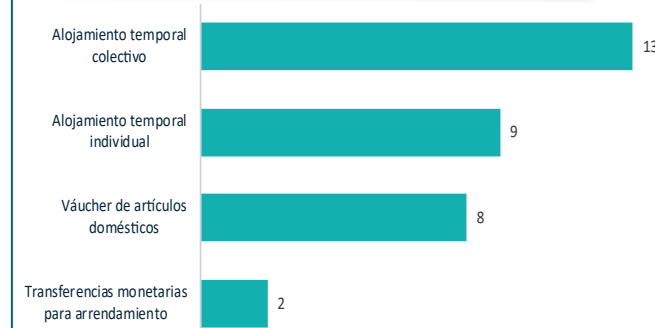
ACTIVIDADES POR TIPO DE APOYO



ACTIVIDADES POR TIPO DE APOYO



ACTIVIDADES POR TIPO DE APOYO

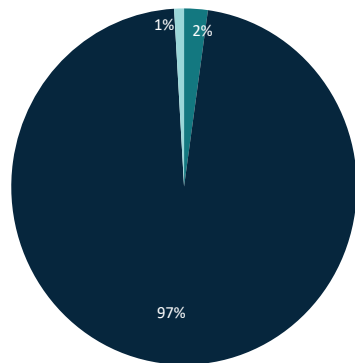


BENEFICIARIOS POR TIPO DE POBLACIÓN



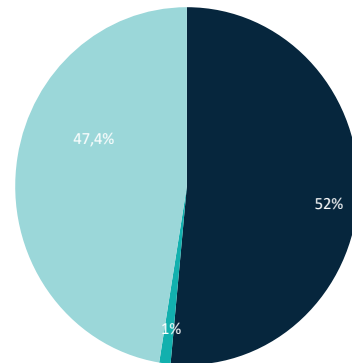
2020

- Vocación de Permanencia
- En Tránsito
- Comunidades de Acogida



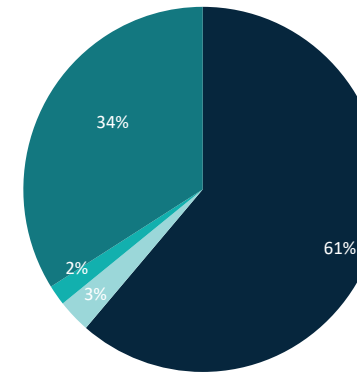
2021

- Vocación de Permanencia
- Comunidades de Acogida
- En Tránsito



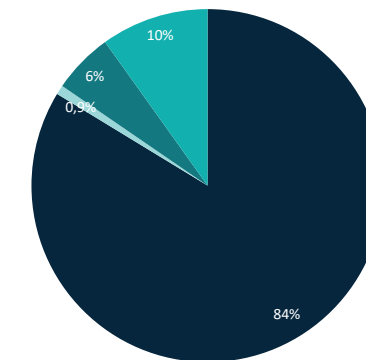
2022

- Vocación de Permanencia
- Comunidades de Acogida
- Colombianos Retornados
- En Tránsito



2023

- Vocación de Permanencia
- Colombianos Retornados
- Comunidad de Acogida
- En Tránsito



En el año 2020 en el Sector de Transporte Humanitario el 100% de las atenciones estuvieron relacionadas a asistencia en transporte hacia diferentes ciudades del país.

En el año 2021 en el Sector de Transporte Humanitario el 100% de las atenciones estuvieron relacionadas a asistencia en transporte nacional, local y humanitario.

En el año 2022 en el Sector de Transporte Humanitario el 100% de las atenciones estuvieron relacionadas a asistencia en transporte interno, local y humanitario.

En el año 2023 en el Sector de Transporte Humanitario el 86,96% de las atenciones estuvieron relacionadas a asistencia en transporte interno, local y humanitario, seguido del 8,7% con entrega de tarjetas del SITP y el 4,35% de transferencias en efectivo.

ACTIVIDADES POR TIPO DE APOYO

ACTIVIDADES POR TIPO DE APOYO

ACTIVIDADES POR TIPO DE APOYO

ACTIVIDADES POR TIPO DE APOYO

