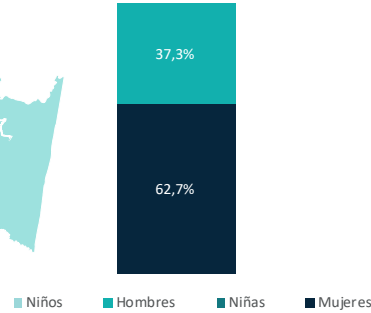


8

Beneficiarios con una o más de una atención en el año 2020 (Enero a Diciembre)

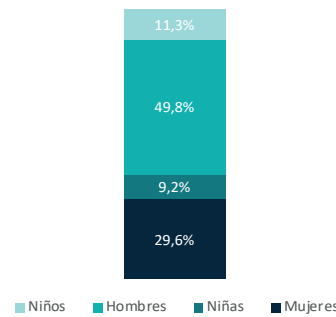
Beneficiarios por Género



4.333

Beneficiarios con una o más de una atención en el año 2021 (Enero a Diciembre)

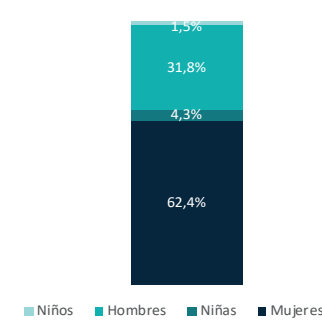
Beneficiarios por Género



721

Beneficiarios con una o más de una atención en el año 2022 (Enero a Diciembre)

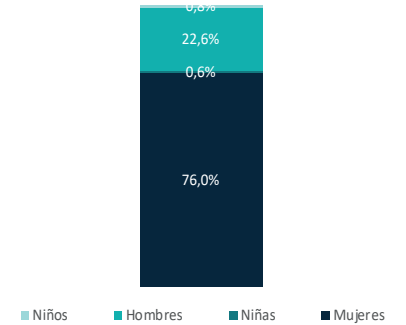
Beneficiarios por Género



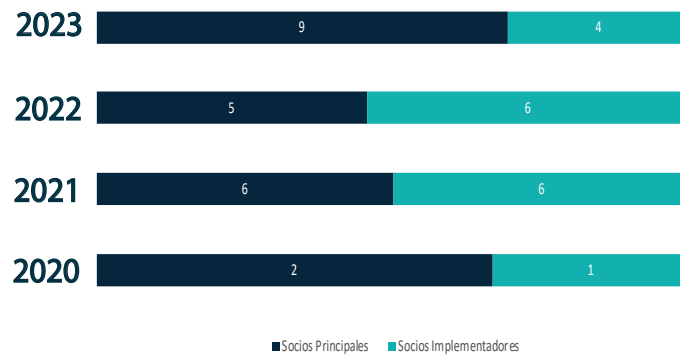
5.254

Beneficiarios con una o más de una atención en el año 2023 (Enero a Octubre)

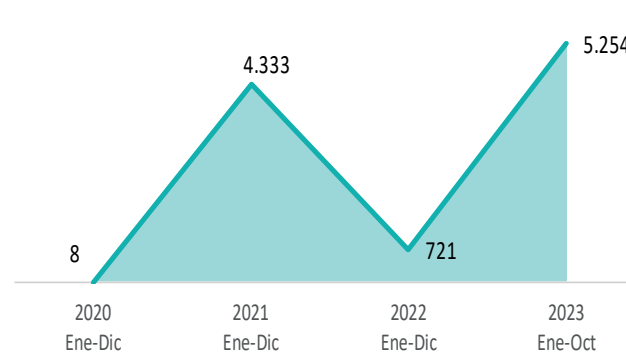
Beneficiarios por Género



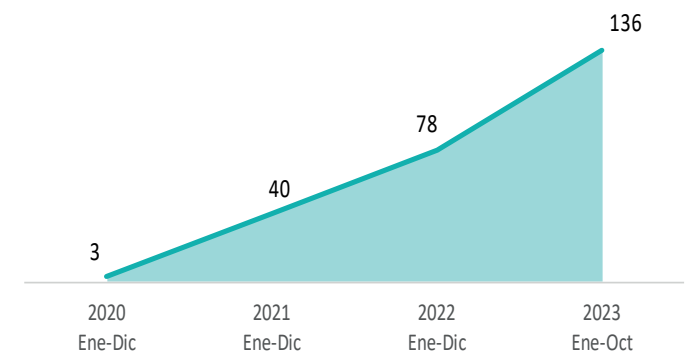
Cantidad de socios que reportaron actividades en el departamento de Cundinamarca en el Sector Integración del 2020-2023



BENEFICIARIOS POR AÑO



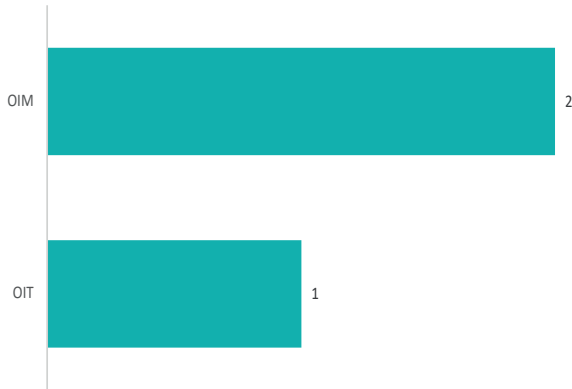
ACTIVIDADES POR AÑO



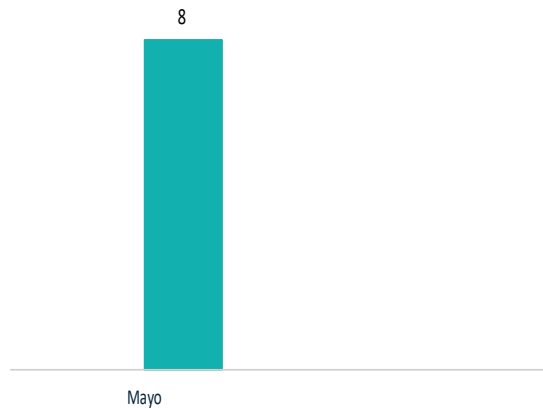
RESPUESTA POR SOCIO



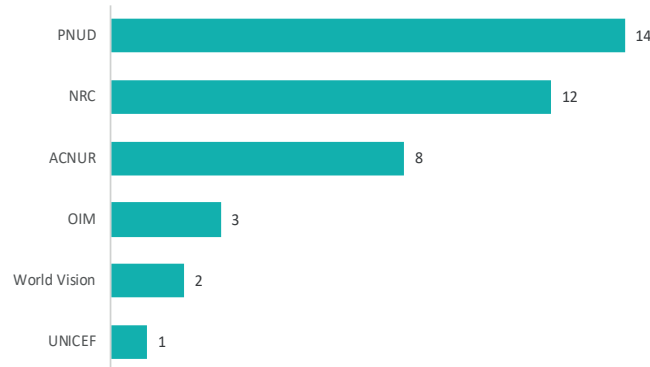
2020



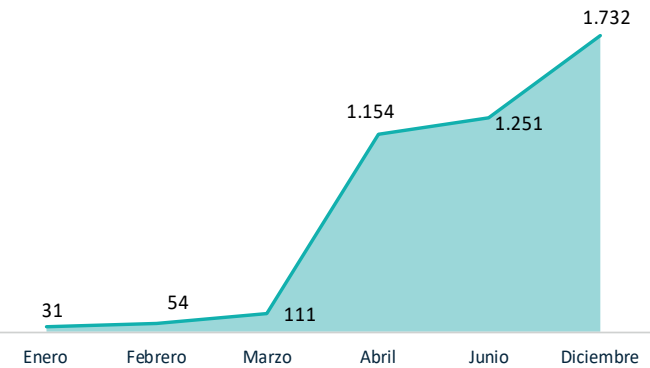
BENEFICIARIOS POR MES



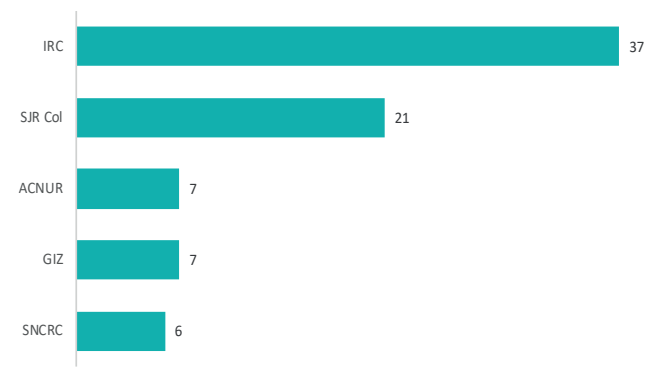
2021



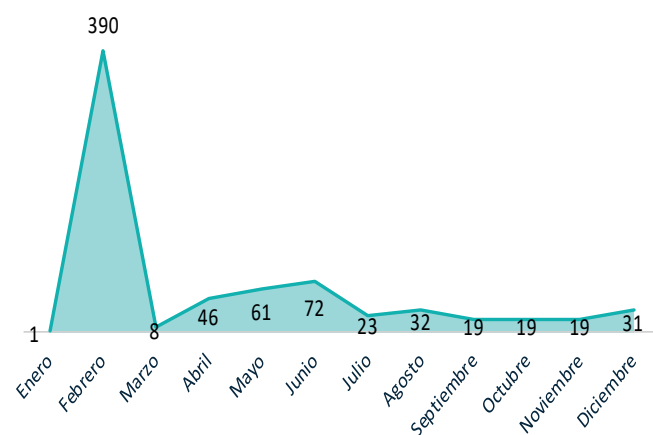
BENEFICIARIOS POR MES



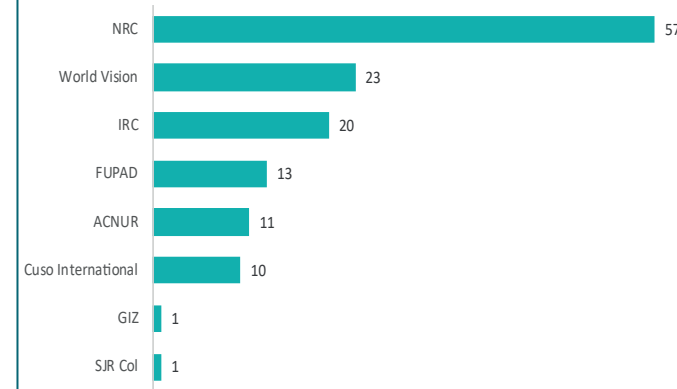
2022



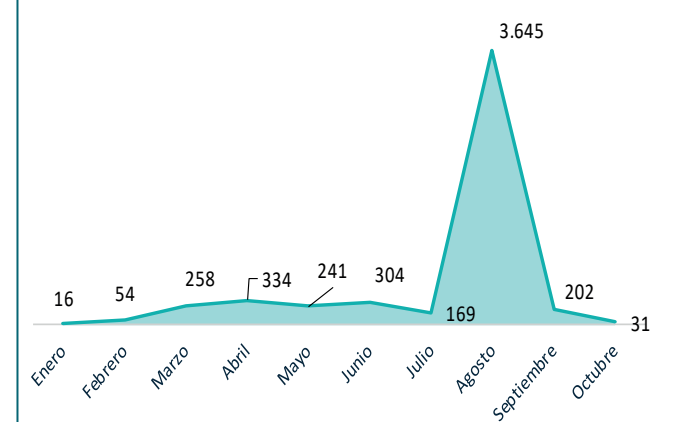
BENEFICIARIOS POR MES



2023



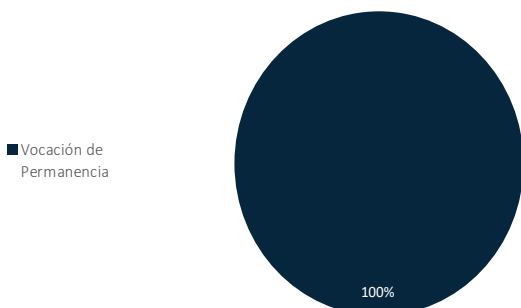
BENEFICIARIOS POR MES



BENEFICIARIOS POR TIPO DE POBLACIÓN



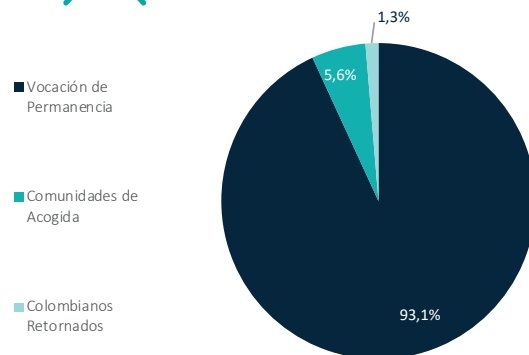
2020



En el año 2020 en el Sector de Integración el 66,7% de las atenciones estuvieron relacionadas a apoyo para iniciativas de autoempleo o emprendimiento y el 33,3% asistencia para el reconocimiento de títulos y/o habilidades profesionales.



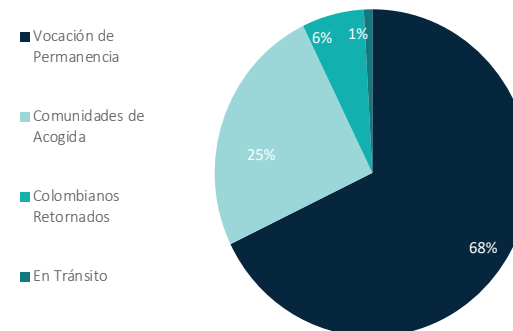
2021



En el año 2021 en el Sector de Integración el 35,0% de las atenciones estuvieron relacionadas a Evaluación y Certificación de Competencias Laborales, seguido de el 15,0% Capacitación en Livelihoods, el 15,0% Campañas de sensibilización y visibilización y Emisión de PEPFFs con el 12,5%.



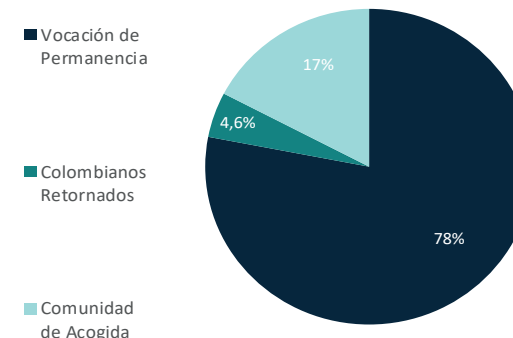
2022



En el año 2022 en el Sector de Integración el 26,92% de las atenciones estuvieron relacionadas a Jornadas comunitarias, diagnóstico y participación, seguido de el 8,97% Empleos temporales generados, y Formación en empleabilidad con el 5,13%.




2023



En el año 2023 en el Sector de Integración el 19,85% de las atenciones estuvieron relacionadas a Información y orientación para el empleo, seguido de el 12,5% Apoyo para el emprendimiento y la empleabilidad, y Formación y capacitación habilidades blandas con el 11,03%.

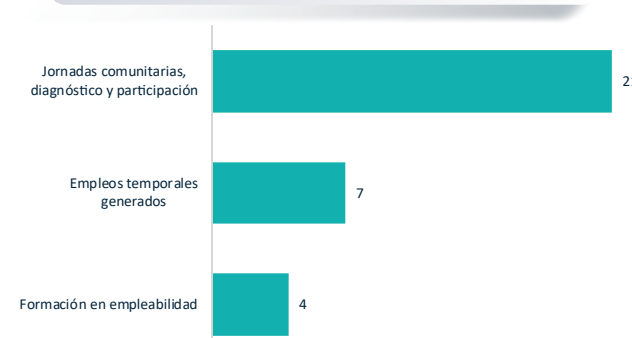
ACTIVIDADES POR TIPO DE APOYO



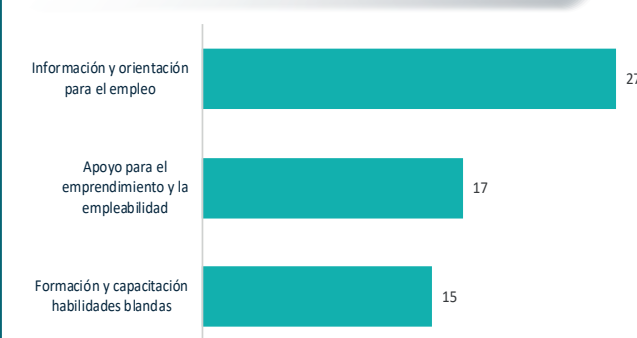
ACTIVIDADES POR TIPO DE APOYO



ACTIVIDADES POR TIPO DE APOYO



ACTIVIDADES POR TIPO DE APOYO



RESPUESTA MUNICIPAL

2020



RESPUESTA POR BENEFICIARIOS



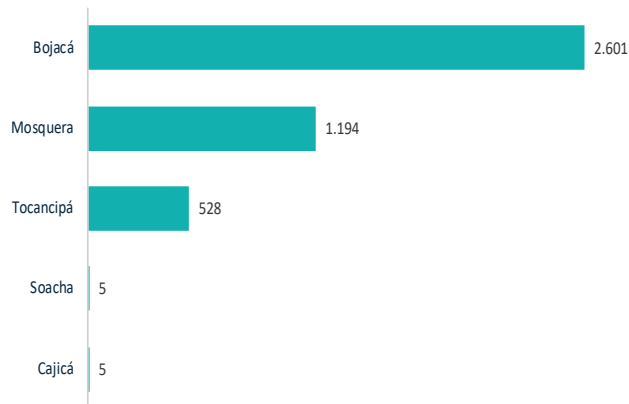
RESPUESTA POR ACTIVIDAD



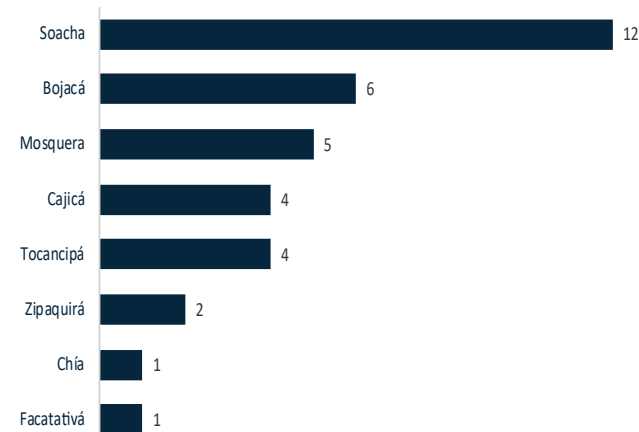
2021



RESPUESTA POR BENEFICIARIOS



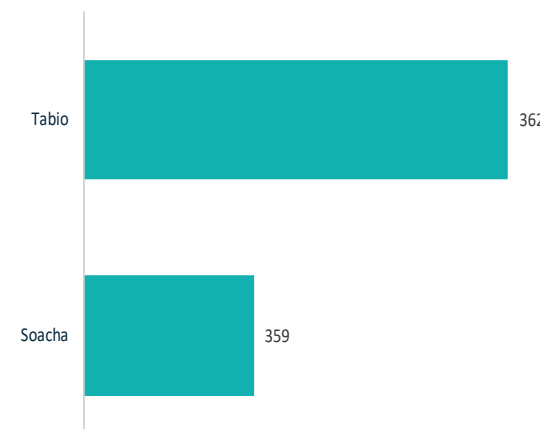
RESPUESTA POR ACTIVIDAD



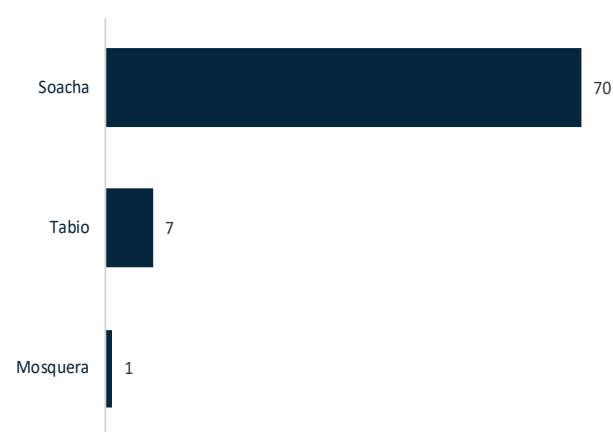
2022



RESPUESTA POR BENEFICIARIOS



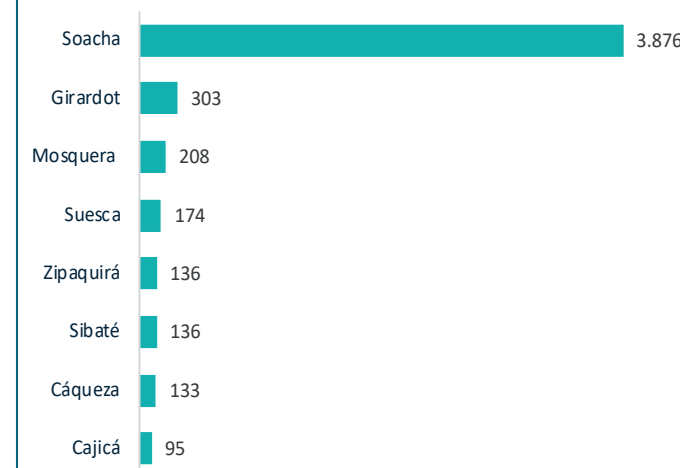
RESPUESTA POR ACTIVIDAD



2023



RESPUESTA POR BENEFICIARIOS



RESPUESTA POR ACTIVIDAD

