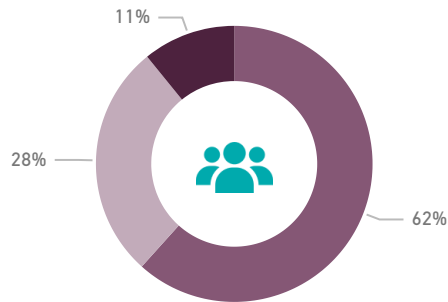


## Personas alcanzadas por subgrupo

# 31,064

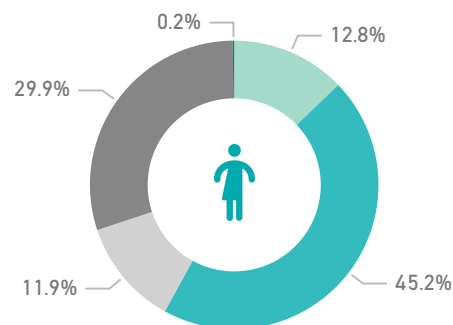
\*Personas alcanzadas

### Por grupo poblacional



● RyM Perm ● RyM Tránsito ● CA

### Por género y edad

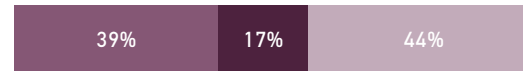


● Mujer 18+ ● Niña 0-17  
● Niño 0-17 ● Hombre 18+  
● Otros géneros

### Necesidades Básicas

# 16,033

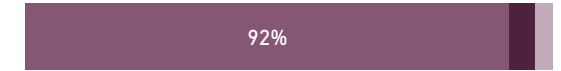
Personas alcanzadas



### Protección

# 13,777

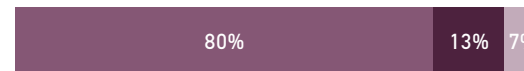
Personas alcanzadas



### Salud & Nutrición

# 7,071

Personas alcanzadas



### Integración

# 1,793

Personas alcanzadas



### Educación

# 1,149

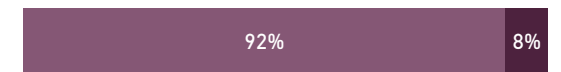
Personas alcanzadas



### CBI Multisectorial

# 1,051

Personas alcanzadas



Grupos Poblacionales: ● RyM en Permanencia ● Comunidad de acogida ● RyM en tránsito

**Nota:** RyM = Refugiados y Migrantes, CA = Comunidad de Acogida, Perm.= RyM en permanencia. **Fecha de corte:** 23 de junio 2023. El reporte se elaboró con los datos registrados hasta la fecha de corte.

\*El total de personas alcanzadas es calculado mediante una metodología de agregación que toma los valores máximos por grupo poblacional, edad y género de forma intersectorial siguiendo las indicaciones de la Plataforma Regional.