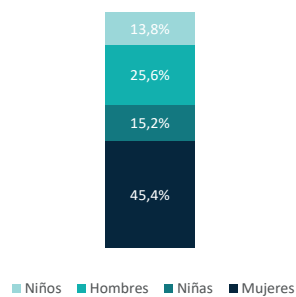




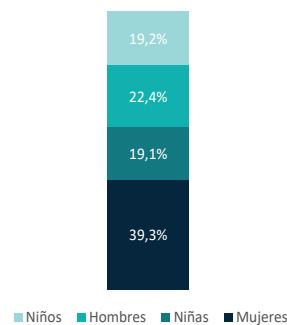
**Beneficiarios con una o más de una atención en el año 2020**  
(Enero a Diciembre)

Beneficiarios por Género



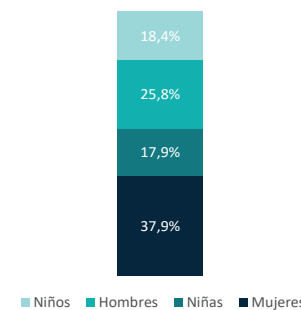
**Beneficiarios con una o más de una atención en el año 2021**  
(Enero a Diciembre)

Beneficiarios por Género



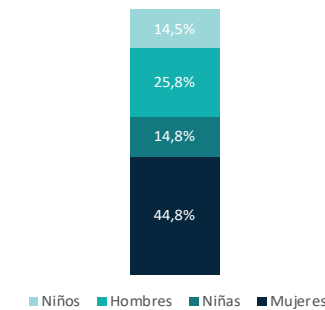
**Beneficiarios con una o más de una atención en el año 2022**  
(Enero a Diciembre)

Beneficiarios por Género

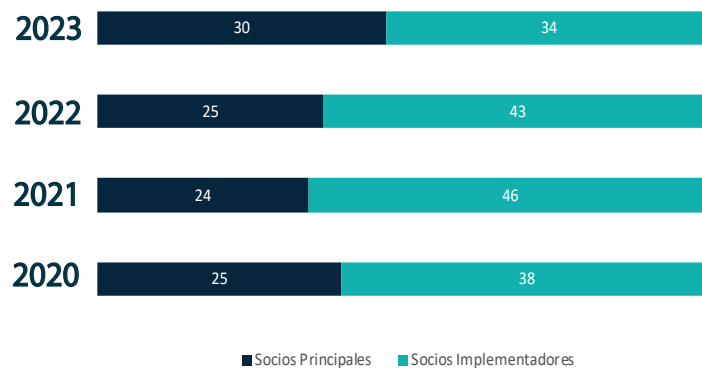


**Beneficiarios con una o más de una atención en el año 2023**  
(Enero a Octubre)

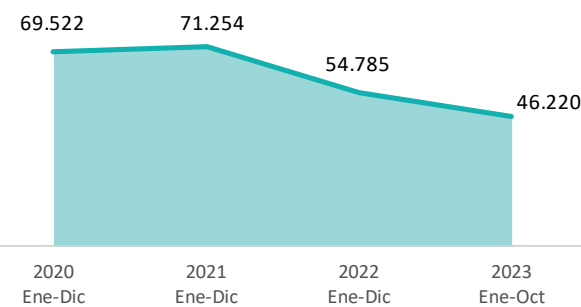
Beneficiarios por Género



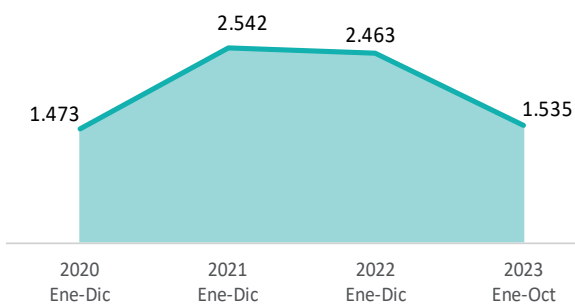
Cantidad de socios que reportaron actividades en la ciudad de Bogotá del 2020-2023



BENEFICIARIOS POR AÑO

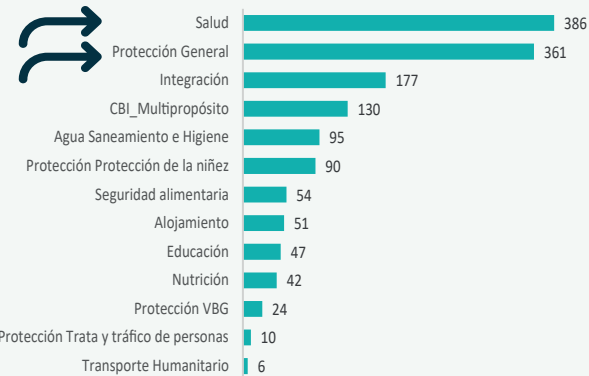


ACTIVIDADES POR AÑO



RESPUESTA SECTORIAL

2020



2021



2022



2023



En el año 2020 en el Sector Salud el 22,3% de las atenciones estuvieron relacionadas a atención en salud mental o soporte psicosocial, el 22,3% consultas de atención en salud incluyendo TBC, VIH /SIDA y enfermedades no transmisibles, el 21,7% apoyo a establecimientos de salud con equipos, recursos humanos. Seguido del Sector de Protección General el 30,5% de las atenciones estuvieron relacionadas a actividades de información y sensibilización, el 26,9% a asistencia legal (asistencia, representación y / o asesoramiento), el 7,7% a asistencia a través de espacios de apoyo. También junto con el Sector de Integración donde el 61,6% las atenciones estuvieron relacionadas a actividades de apoyo para acceder a oportunidades de empleo, el 16,9% a campañas contra la xenofobia y contra la discriminación, el 14,1% a apoyo para iniciativas de autoempleo o emprendimiento, CBI Multipropósito realizó todas sus entregas a la población en

En el año 2021 en el Sector de Protección General el 13,3% de las atenciones estuvieron relacionadas a talleres de protección a personas alojadas, el 11,2% a recepciones y registros individuales en PRIMES, el 5,4% a atención en Puntos de Referenciación y Orientación (PRO). Seguido del Sector Salud el 27,8% de las atenciones estuvieron relacionadas a atención integral en Salud, Salud Sexual y Reproductiva, el 4,3% apoyo psicosocial, el 4,0% a atención Integral en VIH. También junto con el Sector de Integración donde el 6,1% las atenciones estuvieron relacionadas a auxilio a la superación de barrera de acceso, el 4,7% a capacitación en Livelihoods, el 3,4% a campañas de sensibilización y visibilización, en el Sector Agua y Saneamiento el 11,8% de las atenciones estuvieron relacionadas a entrega de kits con artículos de higiene, el 5,2% a formación en autocuidado.

En el año 2022 en el Sector de Protección General el 36,5% de las atenciones estuvieron relacionadas a recepciones, registros individuales y ETPV en PRIMES, el 5,0% a apoyo a el acceso al ETPV, el 3,6% a asistencia legal. Seguido del Sector Salud el 19,0% de las atenciones estuvieron relacionadas a Health/Salud en PRIMES, el 4,6% atención Integral en Servicios de Salud Sexual y Reproductiva, el 4,5% a atención en salud materna. También junto con el Sector de Integración donde el 8,6% las atenciones estuvieron relacionadas auxilio en superación de barreras de acceso al empleo formal, el 7,3% a auxilio en superación de barreras de permanencia, el 6,0% a coaching, en el Sector CBI Multipropósito el 30,0% de las atenciones estuvieron relacionadas a entrega de dinero en efectivo, el 25,0% a entrega de MPCA y apoyo en ABH multipropósito.

En el año 2023 en el Sector de Protección General el 15,1% de las atenciones estuvieron relacionadas a Puntos Visibles Orientaciones/Atenciones, el 17,1% a recepciones, registros individuales y ETPV en PRIMES, el 8,37% a información sobre acceso a derechos y/o servicios de protección. Seguido del Sector Salud el 8,33% de las atenciones estuvieron relacionadas a atención integral en Salud, Salud Sexual y Reproductiva, el 7,29% a apoyo fortalecimiento en el acceso a servicios de atención materna, el 6,94% a atención mental básica. También junto con el Sector de Integración donde el 6,71% las atenciones estuvieron relacionadas a apoyo en Integración Socio Económica, SAN y Medios de Vida, el 6,1% a coaching, el 5,49% a apoyo a emprendimientos, en el Sector CBI Multipropósito el 100,0% de las atenciones estuvieron relacionadas a entregas de cash multipropósito.

