

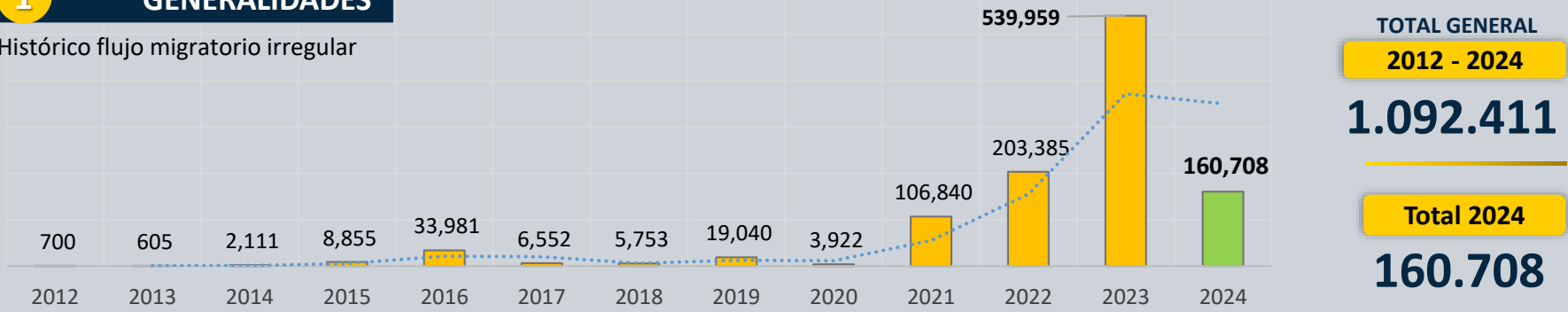
# MIGRANTES IRREGULARES EN TRÁNSITO

PANORAMA EN COLOMBIA 2012 – 2024 [CORTE: 30 – ABRIL de 2024]



## 1 GENERALIDADES

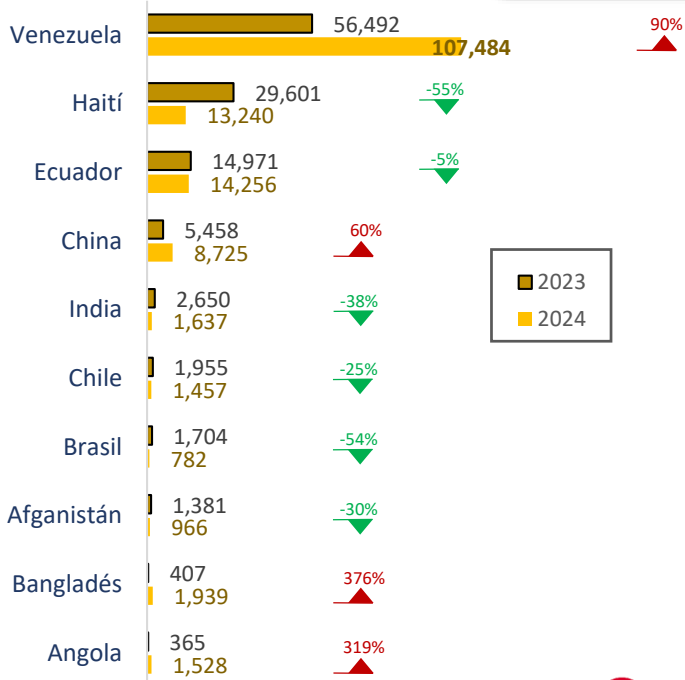
Histórico flujo migratorio irregular



## 2 PRINCIPALES NACIONALIDADES

Comparativo con respecto al mismo periodo entre el 01 de enero al 30 de abril del año 2023

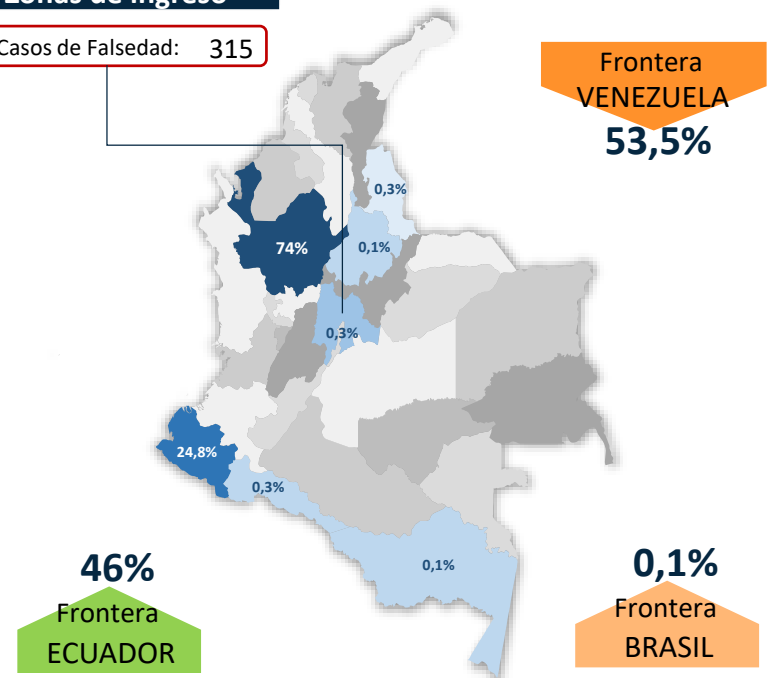
2023 vs 2024  
ENE a ABR/30



## 4 MIGRACIÓN IRREGULAR EN TRÁNSITO 2024

Zonas de ingreso

Casos de Falsedad: 315



REGIONES DE ORIGEN



## 3 CIUDADES DE DETECCIÓN 2024

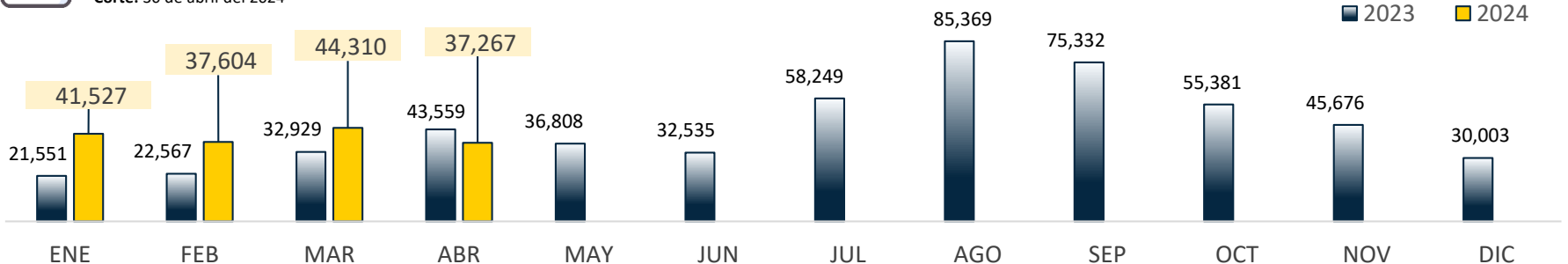
INGRESO		TRÁNSITO		SALIDA	
Ipiales	22,9%	Pasto	1,5%	Necoclí	53,5%
Los Patios	0,2%	Chachagüí	0,4%	Turbo	20,4%
Cúcuta	0,1%	San Miguel	0,2%	Bogotá, D.C.	0,3%
Leticia	0,1%	Bucaramanga	0,1%	San Andrés	0,05%



Salidas voluntarias otorgadas APP 'Tránsito Seguro'

149.934

Corte: 30 de abril del 2024



# DETECCIONES DE MIGRANTES IRREGULARES EN TRÁNSITO POR NECOCLÍ Y TURBO (Año 2024)

Comportamiento Diario

Fecha de actualización: 30 de ABR de 2024



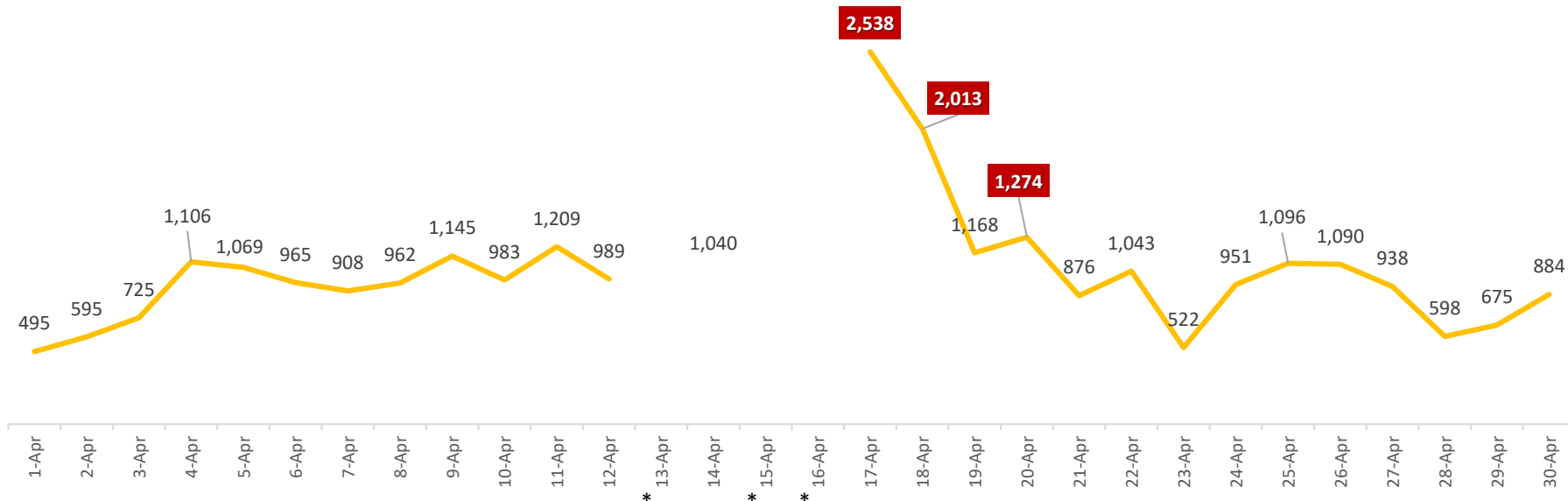
## Detecciones de migrantes irregulares en Necoclí + Turbo

Total 2024: **123.826**

01/Abr al 30/Abr de 2024

Total Abril: **27.857**

Promedio diario abril = 1.032



\*Los días 13, 15 y 16 de abril no hubo salida de embarcaciones en los municipios de Turbo y Necoclí, debido a restricciones marítimas de la DIMAR.

## Desagregado por Turbo y Necoclí, según nacionalidad

01/Abr – 30/Abr de 2024

### Detecciones de migrantes irregulares en NECOCLÍ

Nacionalidad	1-15 abril	16-abr	17-abr	18-abr	19-abr	20-abr	21-abr	22-abr	23-abr	24-abr	25-abr	26-abr	27-abr	28-abr	29-abr	30-abr	Total
Venezuela	6.085		912	998	754	608	441	606	224	570	657	558	456	306	384	463	7.937
China	974		281	155	28	84	40	79	3	36	30	58	80	42	106	61	1.083
Haití	629		103	98	93	85	62	61	40	46	78	94	62	31	12	25	890
Ecuador	580		79	111	53	78	41	36	35	48	37	40	33	30	24	21	666
Vietnam	120		5		5		34	28		31	22			20		22	167
Chile	93		17	20	15	24	7	6	5	4	7	13	4	3	1	3	129
Otros	727		90	85	30	85	45	37	39	61	43	92	62	28	48	79	824
<b>Total</b>	<b>9.208</b>		<b>1.487</b>	<b>1.467</b>	<b>978</b>	<b>964</b>	<b>670</b>	<b>853</b>	<b>346</b>	<b>796</b>	<b>874</b>	<b>855</b>	<b>697</b>	<b>460</b>	<b>575</b>	<b>674</b>	<b>11.696</b>

Total Abril: **20.904**

### Detecciones de migrantes irregulares en TURBO

Nacionalidad	1-15 abril	16-abr	17-abr	18-abr	19-abr	20-abr	21-abr	22-abr	23-abr	24-abr	25-abr	26-abr	27-abr	28-abr	29-abr	30-abr	Total
Venezuela	2.337		819	466	190	236	183	169	112	136	157	176	172	131	74	112	3.133
Bangladesh	169		127	1		3			33	10	6	18	7		3	47	255
India	130		33	25		39	1		12	2	26		38		13	20	209
Ecuador	137		35	23		16	6	11	7	3	6	27	13		3	18	168
Perú	63		17	5		2	7		3	2	9	3	9	5		5	67
China	51							1				1					2
Otros	96		20	26		14	9	9	9	2	18	10	2	2	7	8	136
<b>Total</b>	<b>2.983</b>		<b>1.051</b>	<b>546</b>	<b>190</b>	<b>310</b>	<b>206</b>	<b>190</b>	<b>176</b>	<b>155</b>	<b>222</b>	<b>235</b>	<b>241</b>	<b>138</b>	<b>100</b>	<b>170</b>	<b>3.970</b>

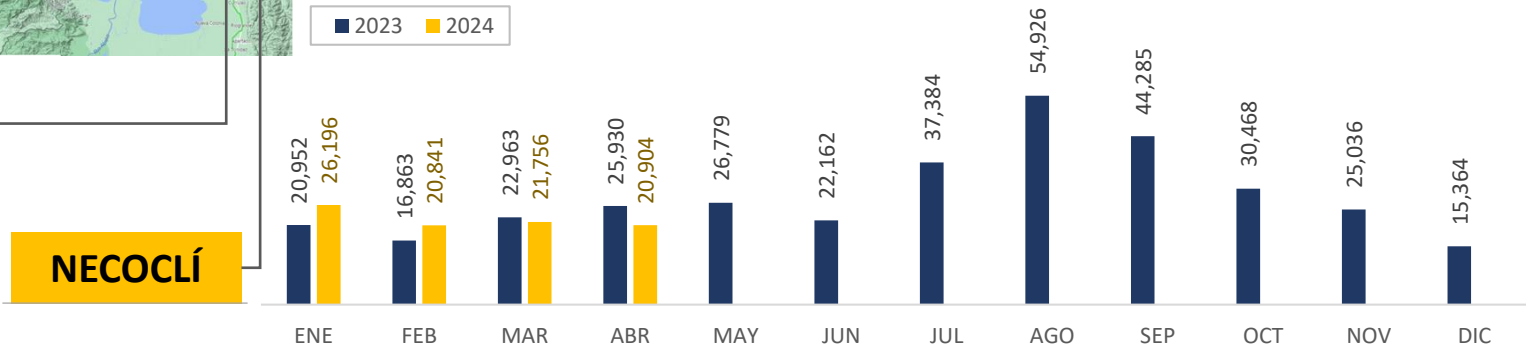
Total Abril: **6.953**

Capturas por tráfico de migrantes GITM

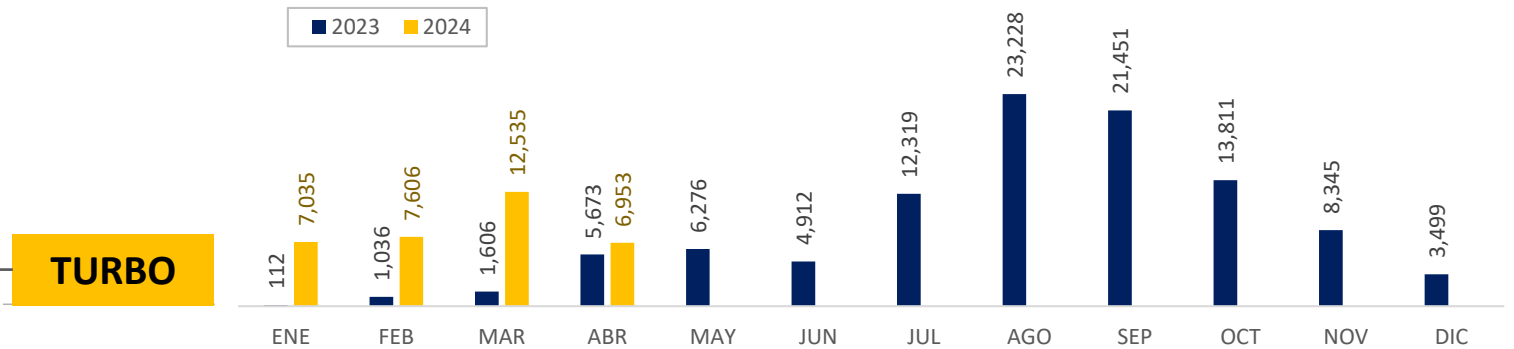
Fecha de actualización: 30 de ABRIL del 2024



Comportamiento en Necoclí, según mes 2023-2024



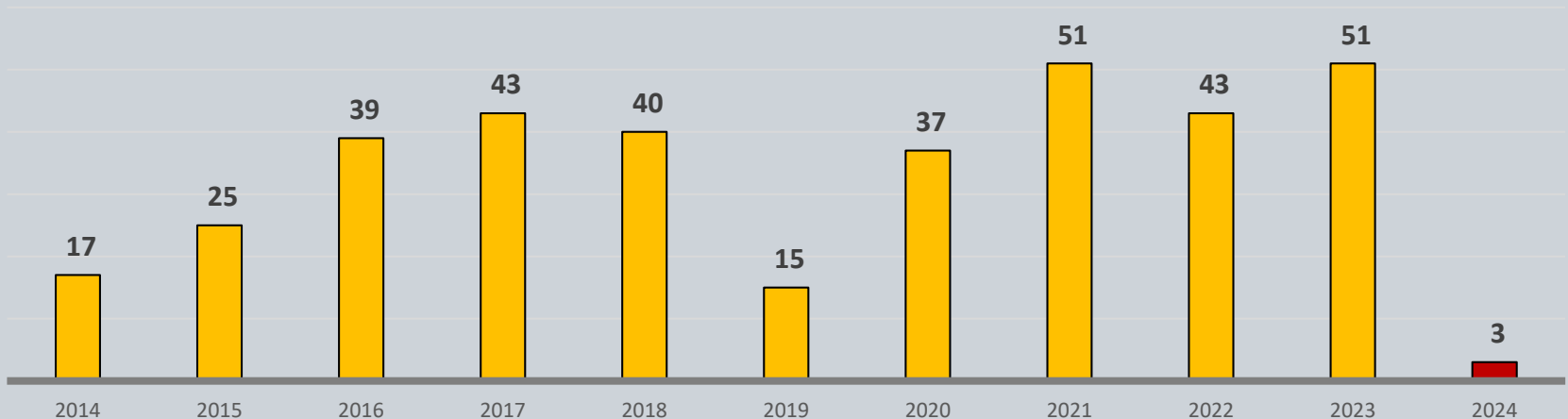
Comportamiento en Turbo, según mes 2023-2024



CAPTURAS POR TRÁFICO DE MIGRANTES

GRUPO DE INVESTIGACIÓN JUDICIAL CONTRA EL TRÁFICO DE MIGRANTES

Total capturas periodo 2014-2024: 364



Fuente: Grupo de Investigación judicial contra el Tráfico de Migrantes

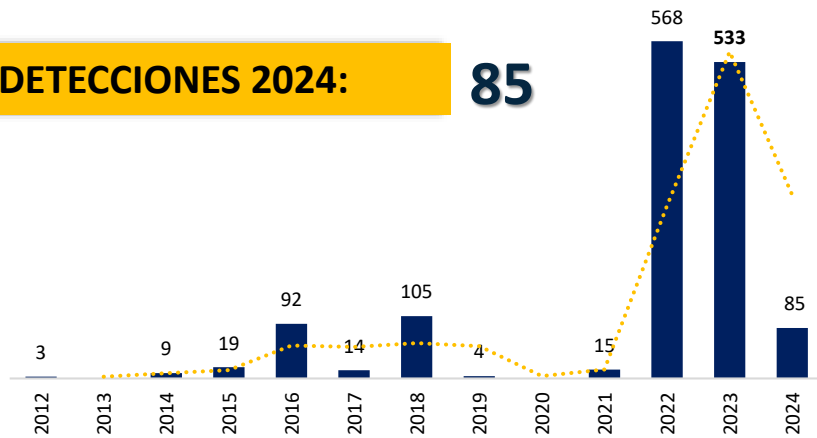
**Art. 188. CPC. DEL TRÁFICO DE MIGRANTES** - El que promueva, induzca, constriña, facilite, financie, colabore o de cualquier otra forma participe en la entrada o salida de personas del país, sin el cumplimiento de los requisitos legales, con el ánimo de lucrarse o cualquier otro provecho para si o otra persona, incurrirá en prisión de noventa y seis (96) a ciento cuarenta y cuatro (144) meses y una multa de sesenta y seis punto sesenta y seis (66.66) a ciento cincuenta (150) salarios mínimos legales mensuales vigentes al momento de la sentencia condenatoria.



**SAN ANDRÉS**

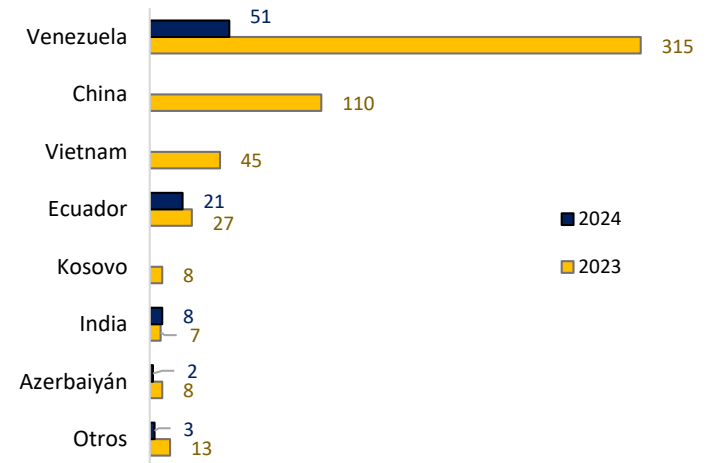
**Total detecciones por año 2012 - 2024**

**DETECCIONES 2024: 85**

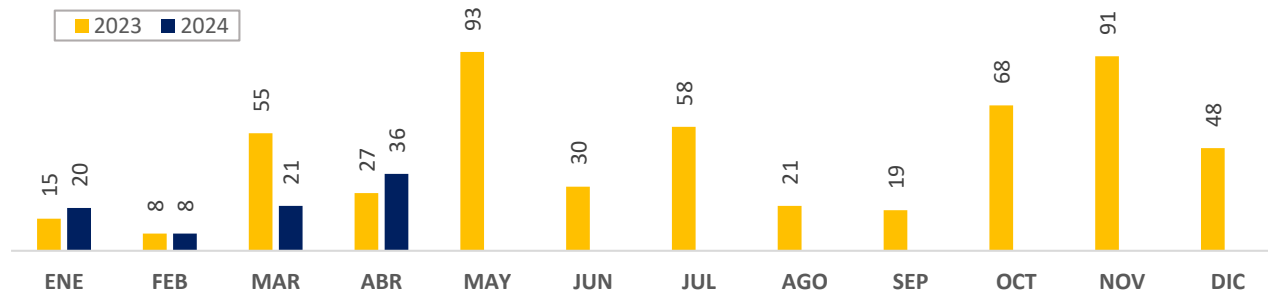


**Detecciones en San Andrés por Nacionalidades**

**Total 2023 vs 2024**

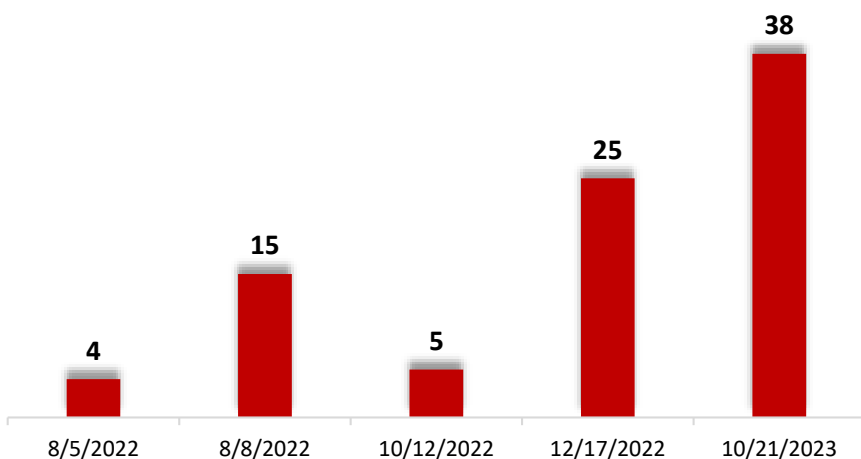


**Comportamiento en San Andrés, según mes 2023-2024**

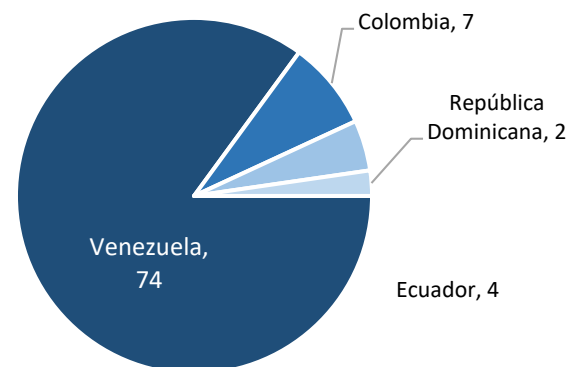


**Eventos de posibles naufragios con ocasión a transporte irregular de migrantes en el Archipiélago de San Andrés y Providencia 2022 - 2023**

**Personas desaparecidas en eventos de presuntos naufragios - San Andrés Islas**



**Ciudadanos reportados como desaparecidos 2022 - 2023**



En relación con interdicciones marítimas donde se involucren extranjeros, durante el año 2022, se realizaron **44** interdicciones marítimas por hechos relacionados con tráfico de migrantes Art. 188 del C.P, siendo rescatados un total de **711** migrantes de nacionalidades tales como: Venezuela, Argentina, Ecuador, Cuba, República Dominicana, Uzbekistán, Colombia, Chile. Durante el año 2023, realizó **24** interdicciones marítimas por hechos relacionados con tráfico de migrantes Art. 188 del C.P, siendo rescatados un total de **453** migrantes de nacionalidades tales como: China, Azerbaiyán, Argentina, Chile, Colombia, Ecuador, Perú, República Dominicana, Venezuela, Vietnam.

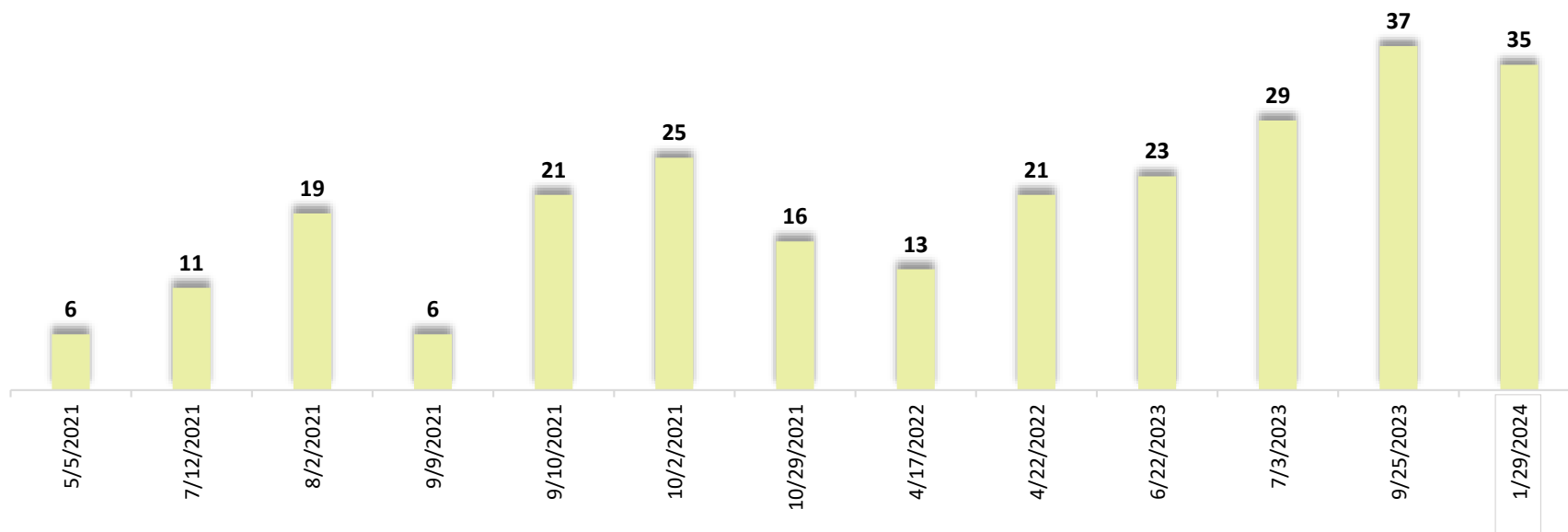
**Interdicciones realizadas y naufragios en el Urabá Antioqueño  
2021 - 2024**

Fecha de actualización: 30 de ABRIL del 2024



**Eventos de naufragios con ocasión a transporte irregular de migrantes en el Urabá Antioqueño y Chocoano 2021 - 2024**

Personas rescatadas en eventos de presuntos naufragios - Regional Antioquia



N°	FECHA	MIGRANTES RESCATADOS	CAPTURADOS
1	5/05/2021	6 adultos de nacionalidad cubana	2
2	12/07/2021	11 adultos de nacionalidad uzbeka	2
3	2/08/2021	17 adultos y menores de nacionalidad cubana y chilena	2
4	9/09/2021	6 adultos de nacionalidad cubana	2
5	10/09/2021	21 adultos de nacionalidad uruguaya, cubana, nepalí, nigeriana y bangladeshi	2
6	2/10/2021	19 adultos y 6 menores de nacionalidad haitiana, cubana, chilena y ecuatoriana	2
7	29/10/2021	14 adultos y 2 menores de nacionalidad hatiana y cubana	1
8	17/04/2022	10 adultos y 3 menores de nacionalidad venezolana y peruana	2
9	22/04/2022	19 adultos y 2 menores de nacionalidad venezolana	2
10	22/06/2023	18 adultos y 5 menores de nacionalidad ecuatoriana y venezolana	2
11	3/07/2023	29 adultos de nacionalidad china	3
12	25/09/2023	28 adultos y 9 menores de nacionalidad china y venezolana	2

Adultos

198

Menores

29

Capturas

24

El día **29 de enero de 2024**, siendo la 11:00 horas sale desde el Muelle turístico de Turbo la embarcación tipo lancha de nombre Camaliss con número de matrícula CP-08-0992 afiliada a la empresa Transmaryrio SAS, esta embarcación sale con un total de **38 pasajeros** de los **cuales 33 eran extranjeros de nacionalidad venezolana y 05 nacionales Colombianos**. A la altura entre el sector de La Gloria y Titumate del municipio de Unguia – Chocó, la embarcación presentó una novedad debido al mal tiempo ocasionando que el fuerte oleaje desestabilizara la lancha, volteando la embarcación y de esta manera se presentara el naufragio. En el suceso se rescataron **35 personas con vida y 3 personas de nacionalidad venezolana perdieron la vida**, de las cuales **2** eran menores de edad.

# ENTRADA DE COLOMBIANOS A PANAMÁ

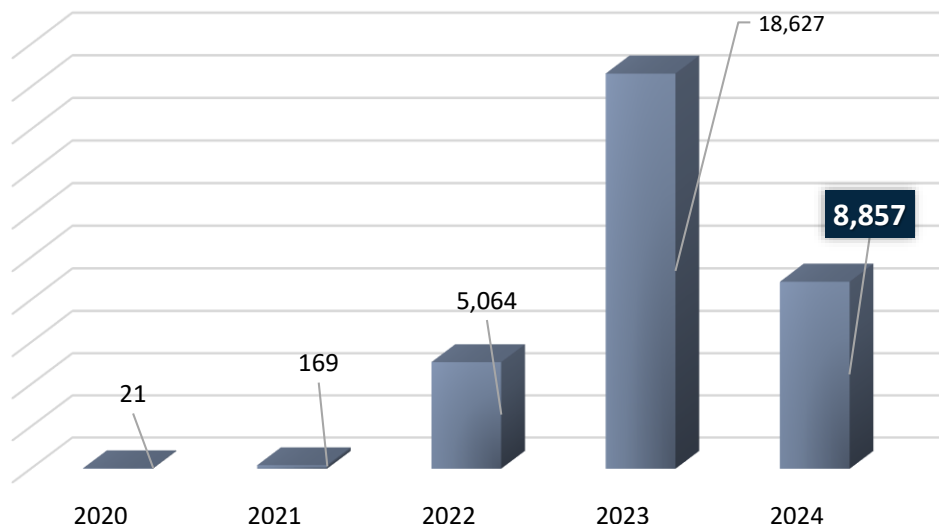
CIFRAS DE REFERENCIA

Panorama de las detecciones 2024 (Corte: 30-Abr-2024)

FUENTE: Servicio Nacional de Migración Panamá

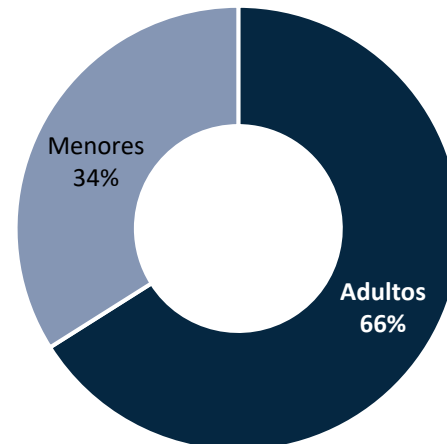


## Tránsito Irregular de Colombianos en la Frontera con Panamá 2020 - 2024



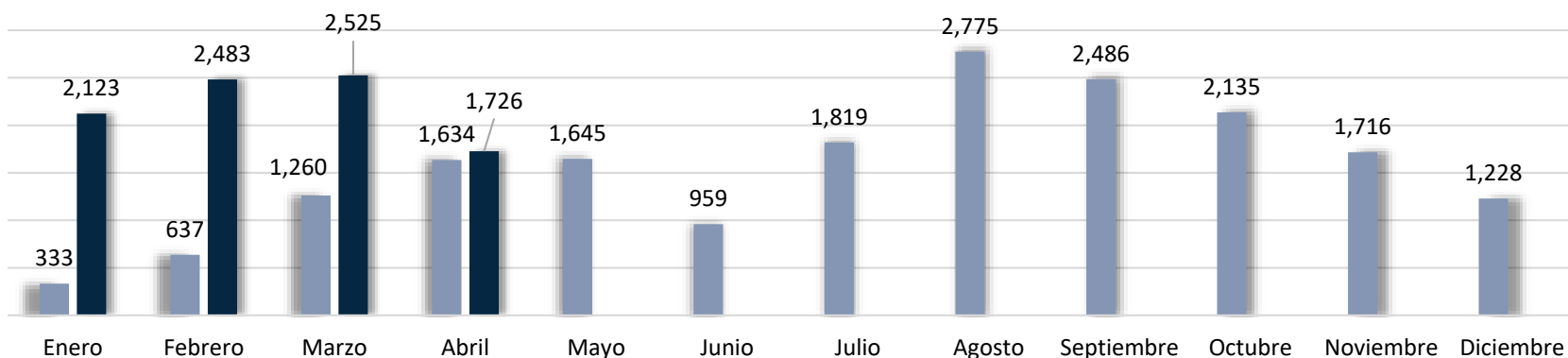
FUENTE: SERVICIO NACIONAL DE MIGRACIÓN PANAMÁ  
CORTE: 30 de abril del 2024

## Tránsito Irregular de Colombianos en la Frontera con Panamá según género 2024



	4.375		1.474	Menores
<b>Masculino / femenino</b>				<b>3.008</b>
				<b>NNA</b>

## Tránsito Irregular de Colombianos en la Frontera con Panamá comparativo 2023 - 2024



## Tránsito Irregular de Colombianos en la Frontera con Panamá según mes y puesto de control 2024

Puesto de Control	Ene	Feb	Mar	Abr	May	Jun	Jul	Ago	Sep	Oct	Nov	Dic	Total
Bajo Chiquito	2.072	2.446	2.458	1.644									8.620
Canaán Membrillo	51	37	65	82									235
Zapallal			2										2
<b>Total</b>	<b>2.123</b>	<b>2.483</b>	<b>2.525</b>	<b>1.726</b>									<b>8.857</b>

FUENTE: SERVICIO NACIONAL DE MIGRACIÓN PANAMÁ  
CORTE: 30 de abril del 2024



# COMPORTAMIENTO FRONTERA SUR EE.UU

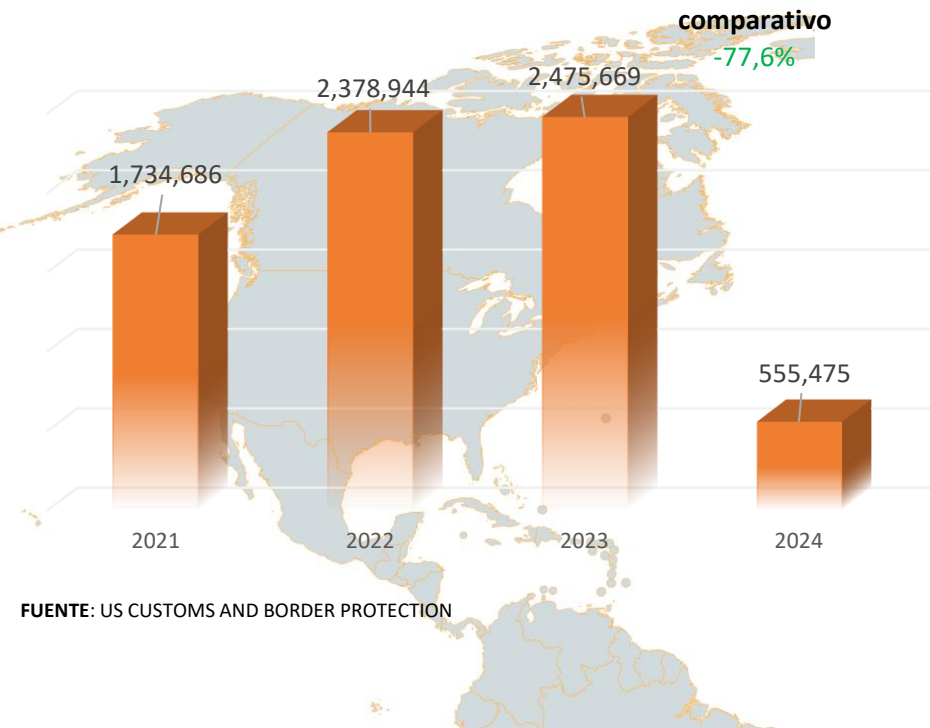
CIFRAS DE REFERENCIA

Panorama de las detecciones 2024 (Corte: 31-Mar-2024)

FUENTE: US CUSTOMS AND BORDER PROTECTION



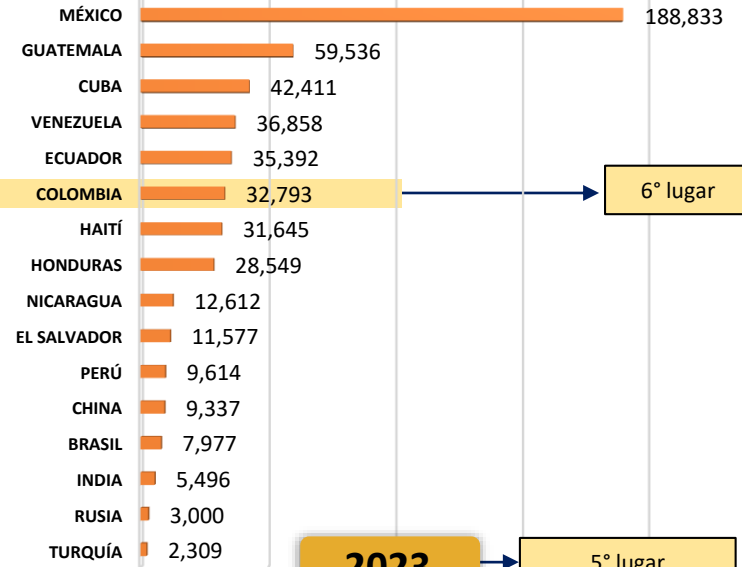
## Migrantes irregulares en la frontera Sur de EE.UU 2021-2024



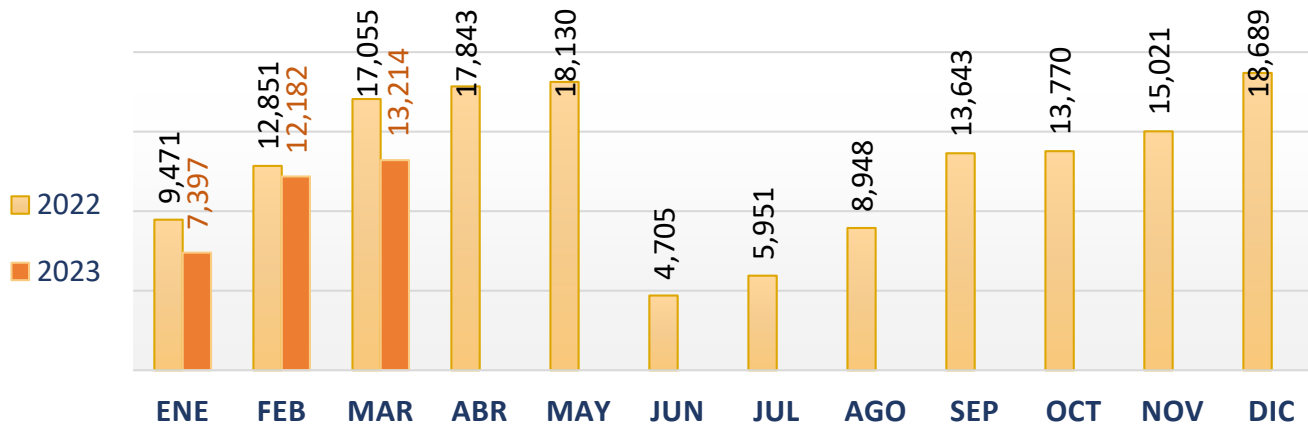
## PRINCIPALES NACIONALIDADES

2024

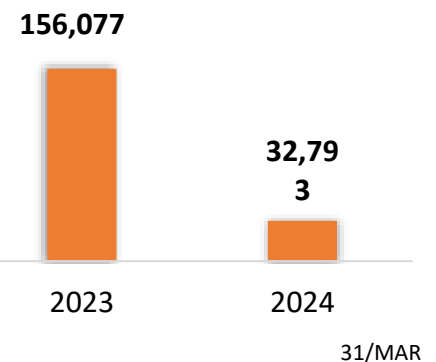
### Ranking de nacionalidades detectadas en la frontera SUR - 2024



## CIFRAS DE COLOMBIANOS EN LA FRONTERA SUR EE.UU 2023-2024



## Comparativo 2023 VS 2024



## Lugares de detección

