

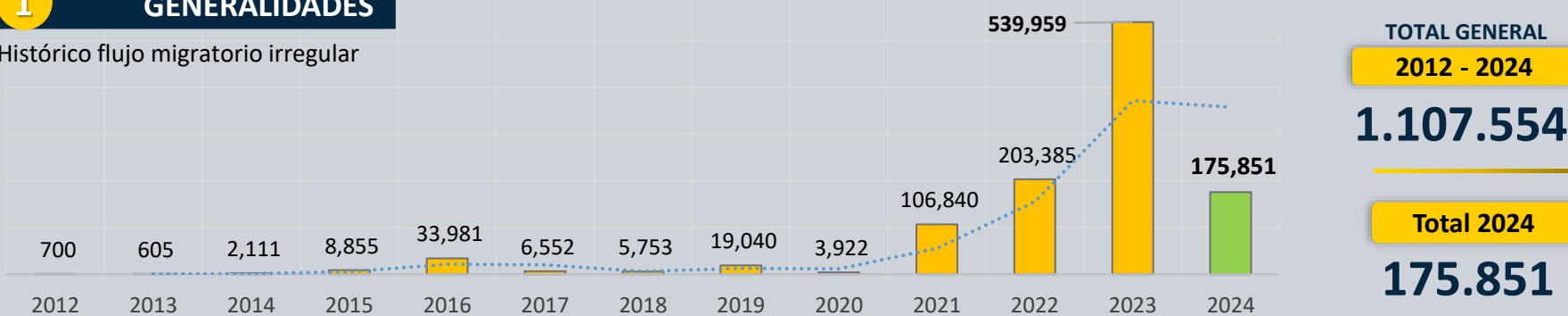
MIGRANTES IRREGULARES EN TRÁNSITO

PANORAMA EN COLOMBIA 2012 – 2024 [CORTE: 15 – MAYO de 2024]



1 GENERALIDADES

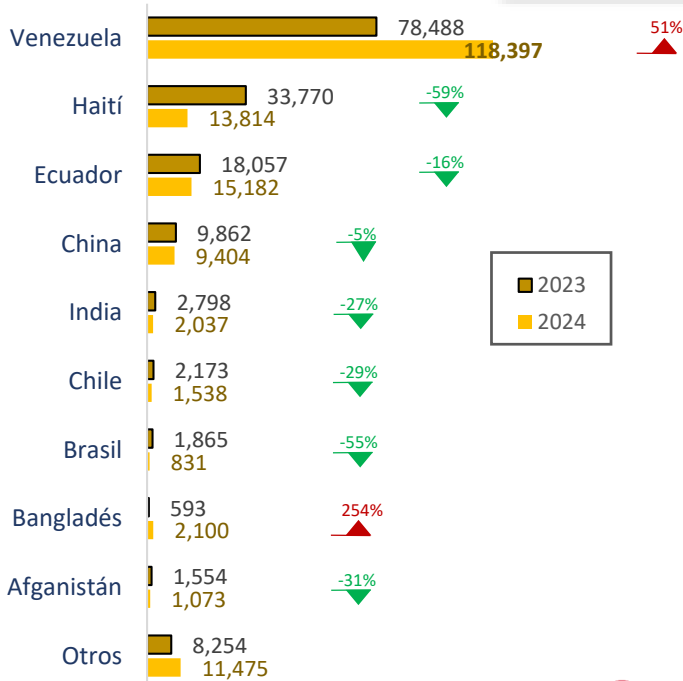
Histórico flujo migratorio irregular



2 PRINCIPALES NACIONALIDADES

Comparativo con respecto al mismo periodo entre el 01 de enero al 15 de mayo del año 2023

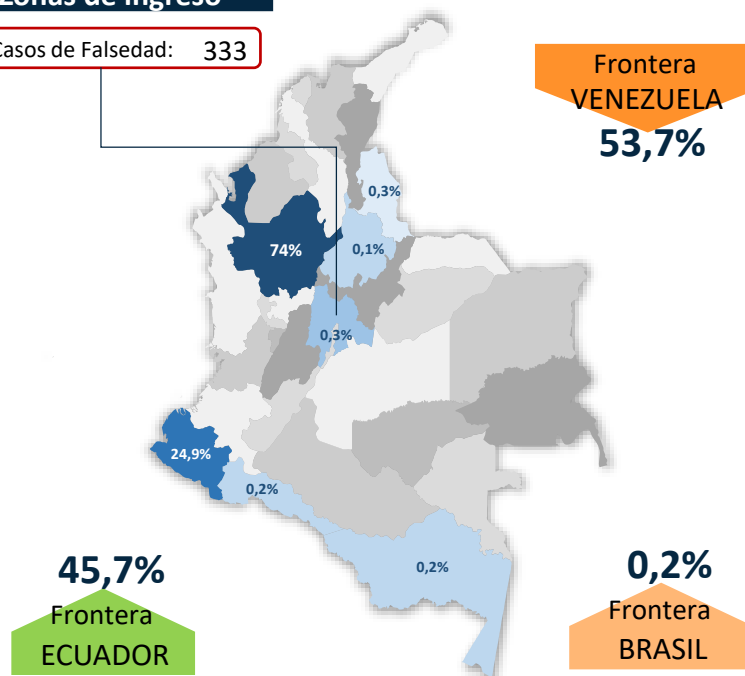
2023 vs 2024
ENE a MAY/15



4 MIGRACIÓN IRREGULAR EN TRÁNSITO 2024

Zonas de ingreso

Casos de Falsedad: 333



REGIONES DE ORIGEN



3 CIUDADES DE DETECCIÓN 2024

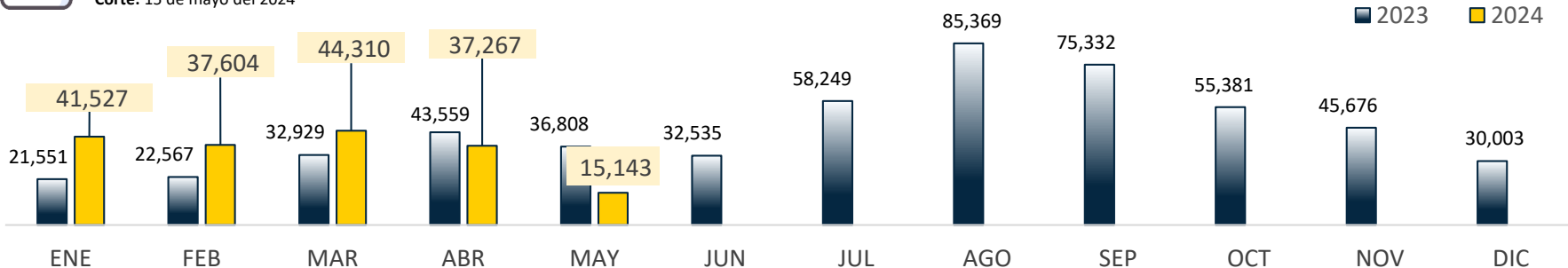
INGRESO		TRÁNSITO		SALIDA	
Ipiales	23,1%	Pasto	1,4%	Necoclí	53,6%
Los Patios	0,2%	Chachagüí	0,4%	Turbo	20,3%
Leticia	0,2%	San Miguel	0,2%	Bogotá, D.C.	0,3%
Cúcuta	0,1%	Bucaramanga	0,1%	San Andrés	0,05%



Salidas voluntarias otorgadas APP 'Tránsito Seguro'

182.976

Corte: 15 de mayo del 2024



DETECCIONES DE MIGRANTES IRREGULARES EN TRÁNSITO POR NECOCLÍ Y TURBO (Año 2024)

Comportamiento Diario

Fecha de actualización: 15 de MAY de 2024



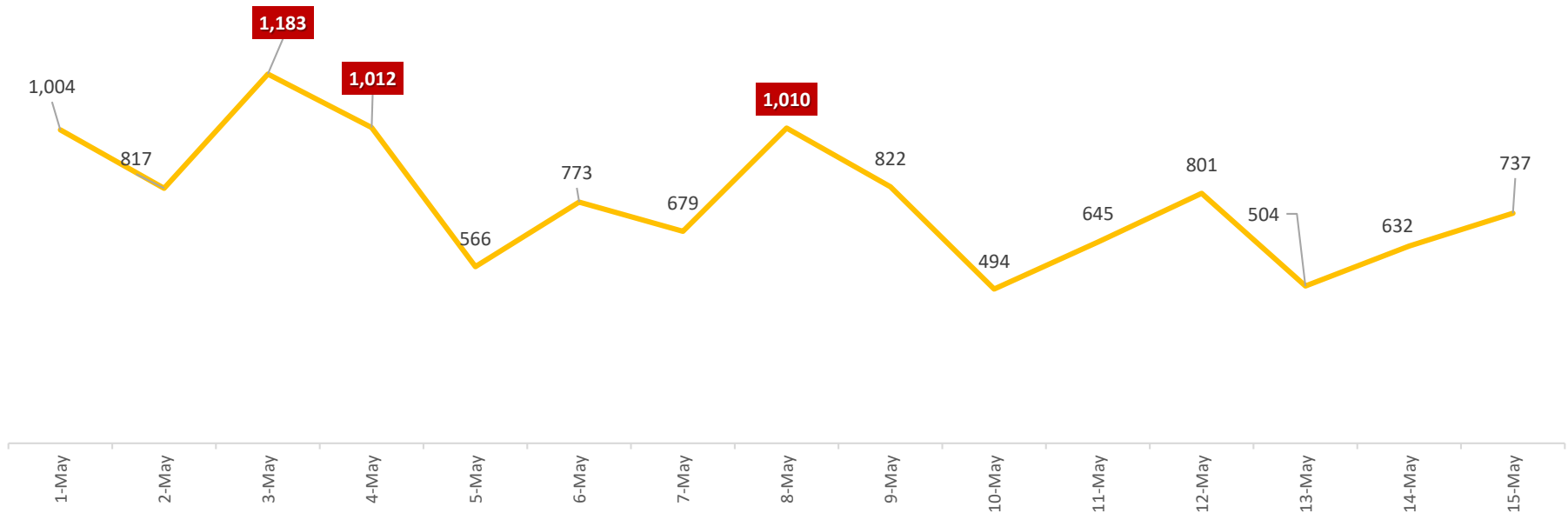
Detecciones de migrantes irregulares en Necoclí + Turbo

Total 2024: **135.505**

01/May al 15/May de 2024

Total Mayo: **11.679**

Promedio diario mayo = 779



Desagregado por Turbo y Necoclí, según nacionalidad

01/May – 15/May de 2024

Detecciones de migrantes irregulares en NECOCLÍ

Nacionalidad	1-may	2-may	3-may	4-may	5-may	6-may	7-may	8-may	9-may	10-may	11-may	12-may	13-may	14-may	15-may	Total
Venezuela	523	507	585	551	267	438	292	597	482	195	341	426	255	331	419	6.209
China	72	40	20	44	18	59	30	40	11	35	45	28	66	46	52	606
Ecuador	30	13	20	72	19	39	40	33	57	6	26	42	19	46	15	477
Haití	31	22	54	30	44	12	45	35	23	22	44	29	25	16	27	459
Vietnam	23	66	11	30		1	1		4		1			7	6	150
Perú	11	7	5	10	2	5	8	7	20	3	11	13		3	6	111
Afganistán		18	1	13		14			8		5			28	7	94
Otros	85	27	80	74	52	29	38	47	48	34	44	41	9	22	46	676
Total	775	700	776	824	402	597	454	759	653	295	517	579	374	499	578	8.782

Detecciones de migrantes irregulares en TURBO

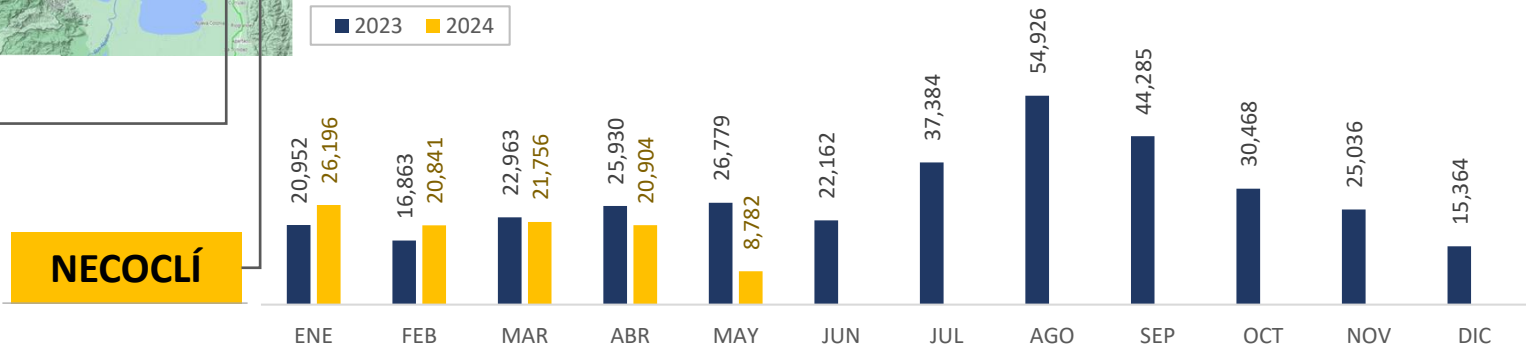
Nacionalidad	1-may	2-may	3-may	4-may	5-may	6-may	7-may	8-may	9-may	10-may	11-may	12-may	13-may	14-may	15-may	Total
Venezuela	194	109	276	148	135	161	173	163	149	167	119	162	127	77	140	2.300
India	16		46	3	7		28	34		2		8		14	7	165
Ecuador	4	1	14	18	13	12	11	6	16	3	3	22	2	3	3	131
Bangladesh			3					29		15		16		28		91
Nepal	8		11	12	4		4	9		4						52
Perú	6	1	9	3	5	1	3		3	4	1		1	1	1	39
Vietnam			25					8								33
Otros	1	6	23	4		2	6	2	1	4	5	14		10	8	86
Total	229	117	407	188	164	176	225	251	169	199	128	222	130	133	159	2.897

Capturas por tráfico de migrantes GITM

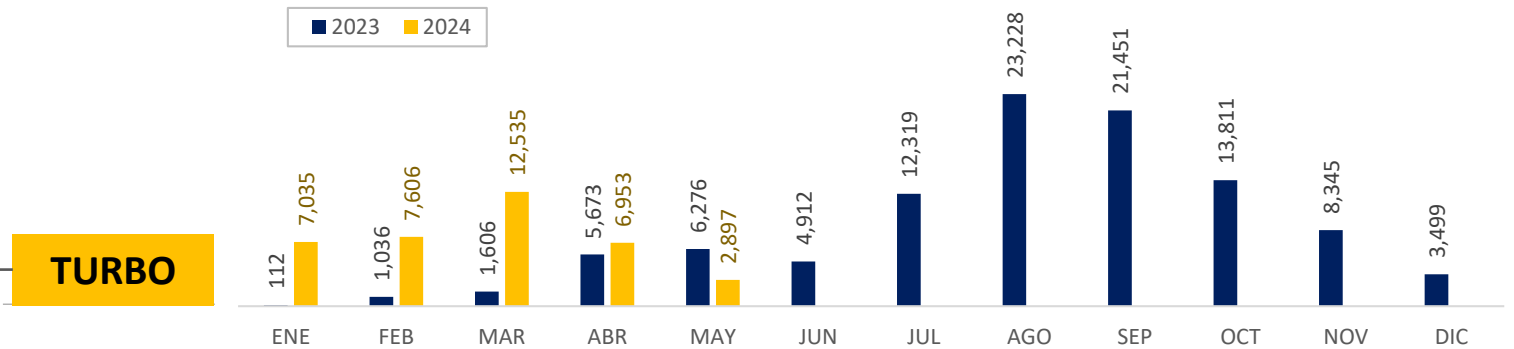
Fecha de actualización: 15 de MAYO del 2024



Comportamiento en Necoclí, según mes 2023-2024



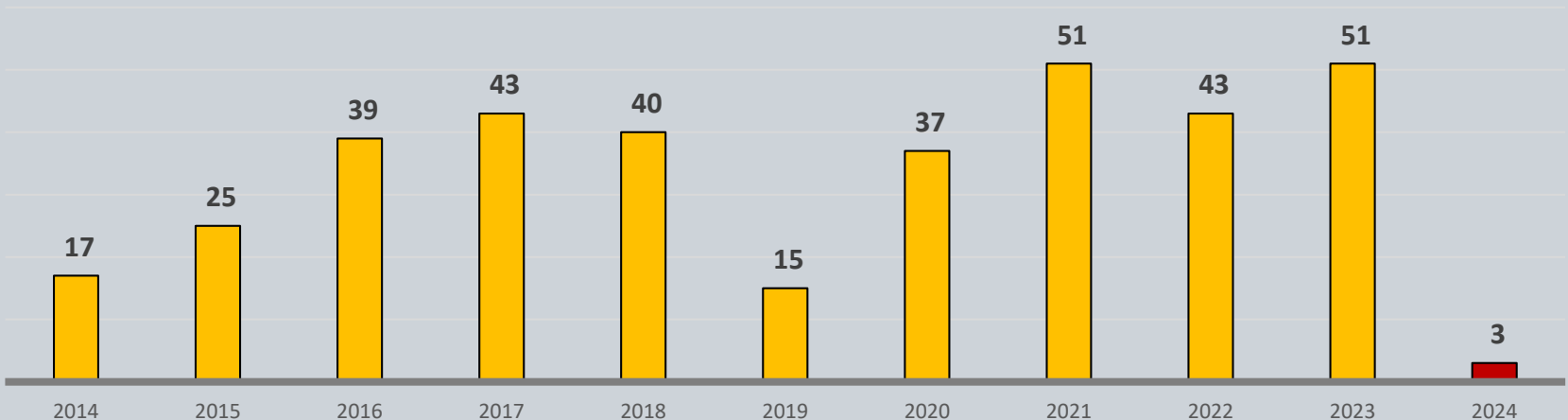
Comportamiento en Turbo, según mes 2023-2024



CAPTURAS POR TRÁFICO DE MIGRANTES

GRUPO DE INVESTIGACIÓN JUDICIAL CONTRA EL TRÁFICO DE MIGRANTES

Total capturas periodo 2014-2024: 364



Fuente: Grupo de Investigación judicial contra el Tráfico de Migrantes

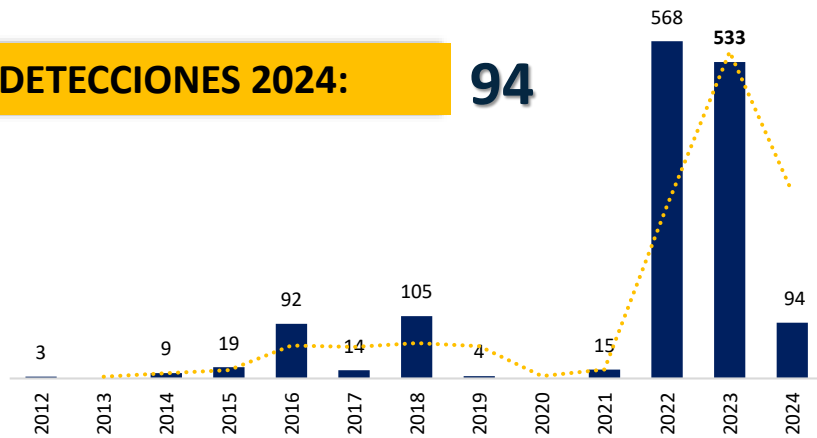
Art. 188. CPC. DEL TRÁFICO DE MIGRANTES - El que promueva, induzca, constriña, facilite, financie, colabore o de cualquier otra forma participe en la entrada o salida de personas del país, sin el cumplimiento de los requisitos legales, con el ánimo de lucrarse o cualquier otro provecho para si o otra persona, incurrirá en prisión de noventa y seis (96) a ciento cuarenta y cuatro (144) meses y una multa de sesenta y seis punto sesenta y seis (66.66) a ciento cincuenta (150) salarios mínimos legales mensuales vigentes al momento de la sentencia condenatoria.



SAN ANDRÉS

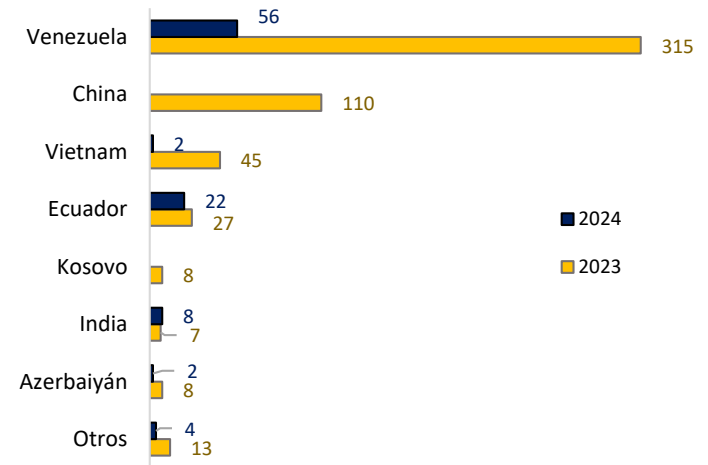
Total detecciones por año 2012 - 2024

DETECCIONES 2024: 94

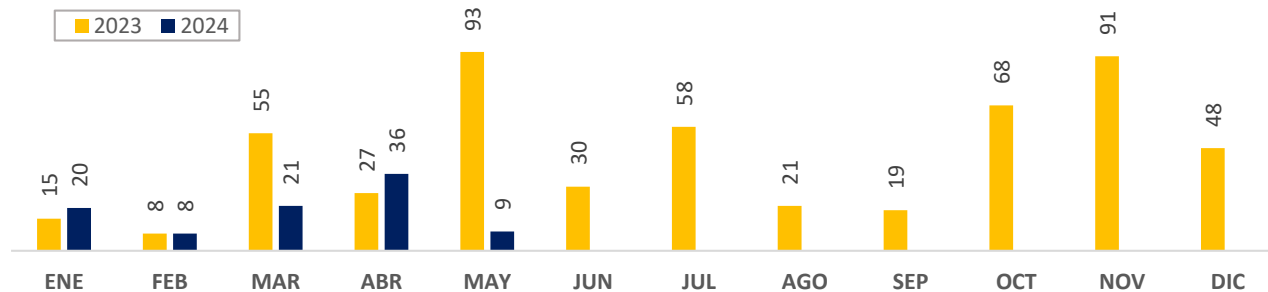


Detecciones en San Andrés por Nacionalidades

Total 2023 vs 2024

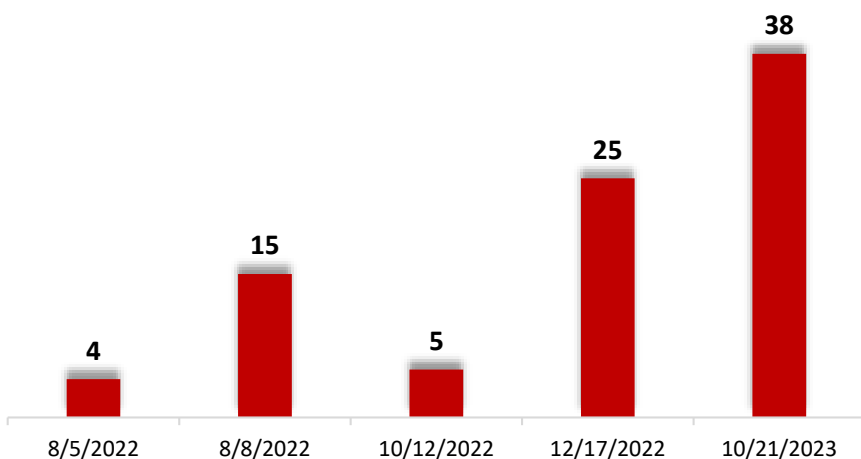


Comportamiento en San Andrés, según mes 2023-2024

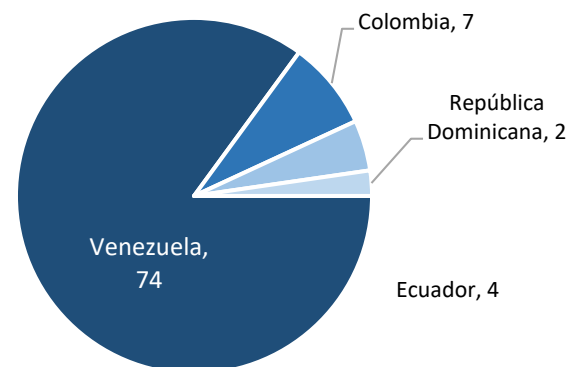


Eventos de posibles naufragios con ocasión a transporte irregular de migrantes en el Archipiélago de San Andrés y Providencia 2022 - 2023

Personas desaparecidas en eventos de presuntos naufragios - San Andrés Islas



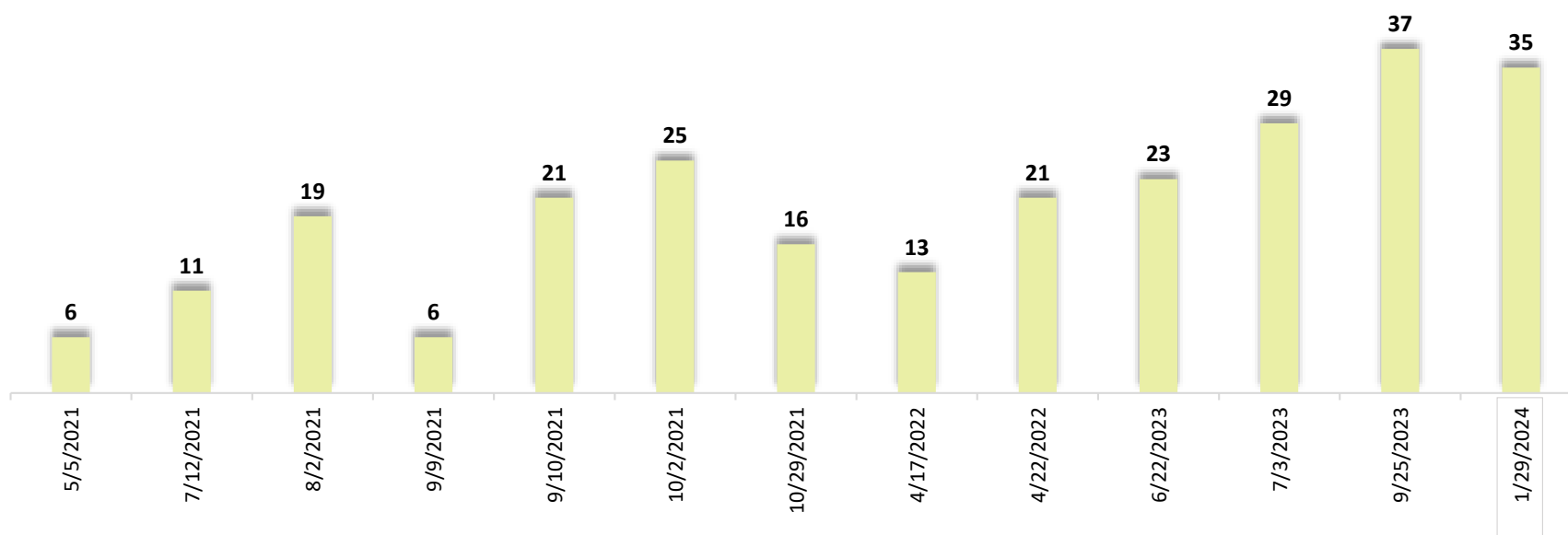
Ciudadanos reportados como desaparecidos 2022 - 2023



En relación con interdicciones marítimas donde se involucren extranjeros, durante el año 2022, se realizaron **44** interdicciones marítimas por hechos relacionados con tráfico de migrantes Art. 188 del C.P, siendo rescatados un total de **711** migrantes de nacionalidades tales como: Venezuela, Argentina, Ecuador, Cuba, República Dominicana, Uzbekistán, Colombia, Chile. Durante el año 2023, realizó **24** interdicciones marítimas por hechos relacionados con tráfico de migrantes Art. 188 del C.P, siendo rescatados un total de **453** migrantes de nacionalidades tales como: China, Azerbaiyán, Argentina, Chile, Colombia, Ecuador, Perú, República Dominicana, Venezuela, Vietnam.

Eventos de naufragios con ocasión a transporte irregular de migrantes en el Urabá Antioqueño y Chocoano 2021 - 2024

Personas rescatadas en eventos de presuntos naufragios - Regional Antioquia



N°	FECHA	MIGRANTES RESCATADOS	CAPTURADOS
1	5/05/2021	6 adultos de nacionalidad cubana	2
2	12/07/2021	11 adultos de nacionalidad uzbeka	2
3	2/08/2021	17 adultos y menores de nacionalidad cubana y chilena	2
4	9/09/2021	6 adultos de nacionalidad cubana	2
5	10/09/2021	21 adultos de nacionalidad uruguaya, cubana, nepalí, nigeriana y bangladeshi	2
6	2/10/2021	19 adultos y 6 menores de nacionalidad haitiana, cubana, chilena y ecuatoriana	2
7	29/10/2021	14 adultos y 2 menores de nacionalidad hatiana y cubana	1
8	17/04/2022	10 adultos y 3 menores de nacionalidad venezolana y peruana	2
9	22/04/2022	19 adultos y 2 menores de nacionalidad venezolana	2
10	22/06/2023	18 adultos y 5 menores de nacionalidad ecuatoriana y venezolana	2
11	3/07/2023	29 adultos de nacionalidad china	3
12	25/09/2023	28 adultos y 9 menores de nacionalidad china y venezolana	2

Adultos

198

Menores

29

Capturas

24

El día **29 de enero de 2024**, siendo la 11:00 horas sale desde el Muelle turístico de Turbo la embarcación tipo lancha de nombre Camaliss con número de matrícula CP-08-0992 afiliada a la empresa Transmaryrio SAS, esta embarcación sale con un total de **38 pasajeros** de los **cuales 33 eran extranjeros de nacionalidad venezolana y 05 nacionales Colombianos**. A la altura entre el sector de La Gloria y Titumate del municipio de Unguia – Chocó, la embarcación presentó una novedad debido al mal tiempo ocasionando que el fuerte oleaje desestabilizara la lancha, volteando la embarcación y de esta manera se presentara el naufragio. En el suceso se rescataron **35 personas con vida y 3 personas de nacionalidad venezolana perdieron la vida**, de las cuales **2** eran menores de edad.

ENTRADA DE COLOMBIANOS A PANAMÁ

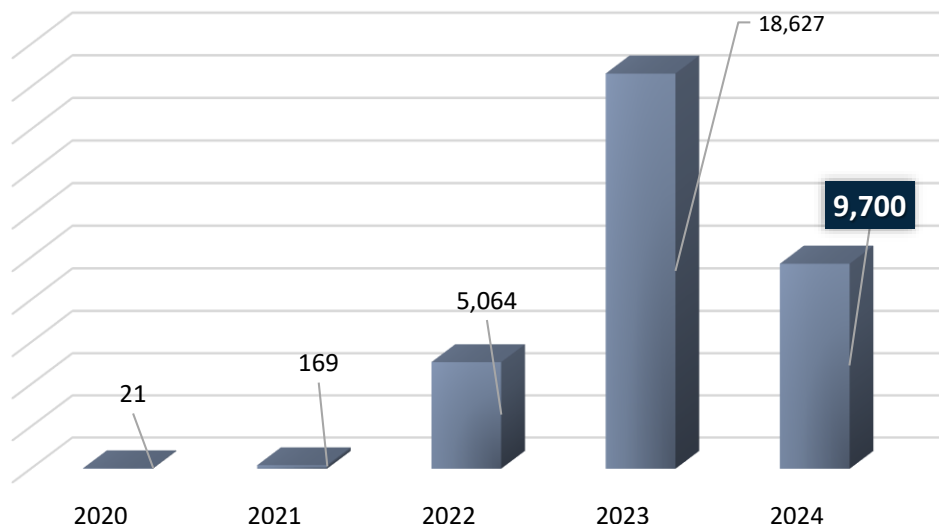
CIFRAS DE REFERENCIA

Panorama de las detecciones 2024 (Corte: 15-May-2024)

FUENTE: Servicio Nacional de Migración Panamá

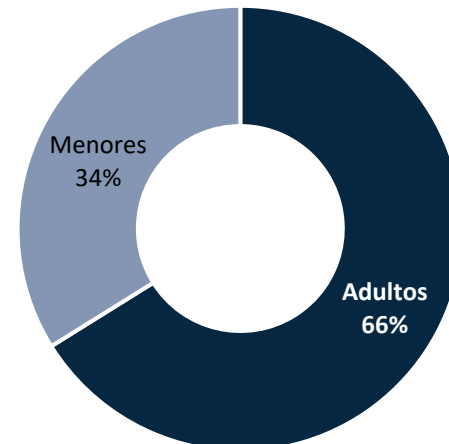


Tránsito Irregular de Colombianos en la Frontera con Panamá 2020 - 2024



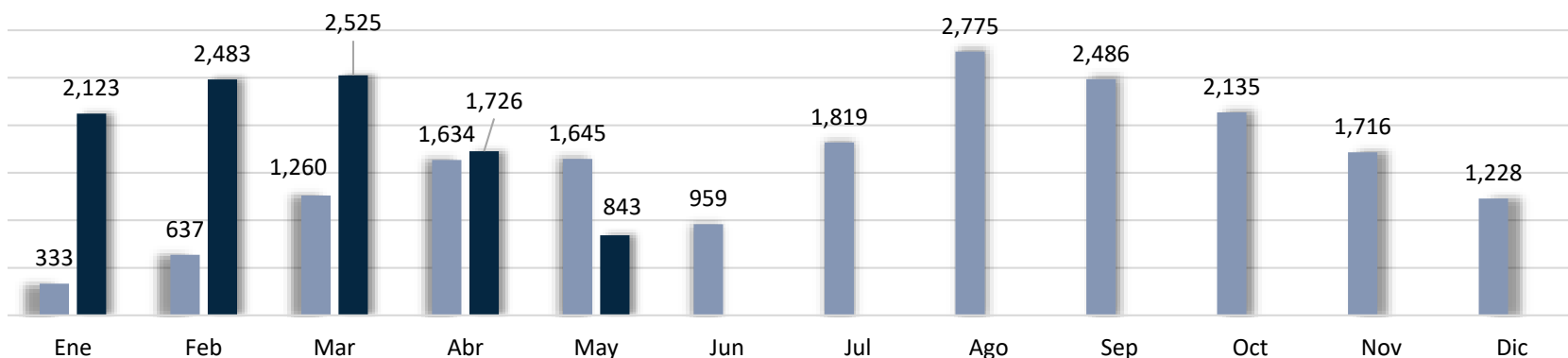
FUENTE: SERVICIO NACIONAL DE MIGRACIÓN PANAMÁ
CORTE: 15 de mayo del 2024

Tránsito Irregular de Colombianos en la Frontera con Panamá según género 2024



	4.803		1.612	Menores
Masculino / femenino				3.285
				NNA

Tránsito Irregular de Colombianos en la Frontera con Panamá comparativo 2023 - 2024



Tránsito Irregular de Colombianos en la Frontera con Panamá según mes y puesto de control 2024

Puesto de Control	Ene	Feb	Mar	Abr	May	Jun	Jul	Ago	Sep	Oct	Nov	Dic	Total
Bajo Chiquito	2.072	2.446	2.458	1.644	818								9.438
Canaán Membrillo	51	37	65	82	25								260
Zapallal			2										2
Total	2.123	2.483	2.525	1.726	843								9.700

FUENTE: SERVICIO NACIONAL DE MIGRACIÓN PANAMÁ
CORTE: 15 de mayo del 2024

COMPORTAMIENTO FRONTERA SUR EE.UU

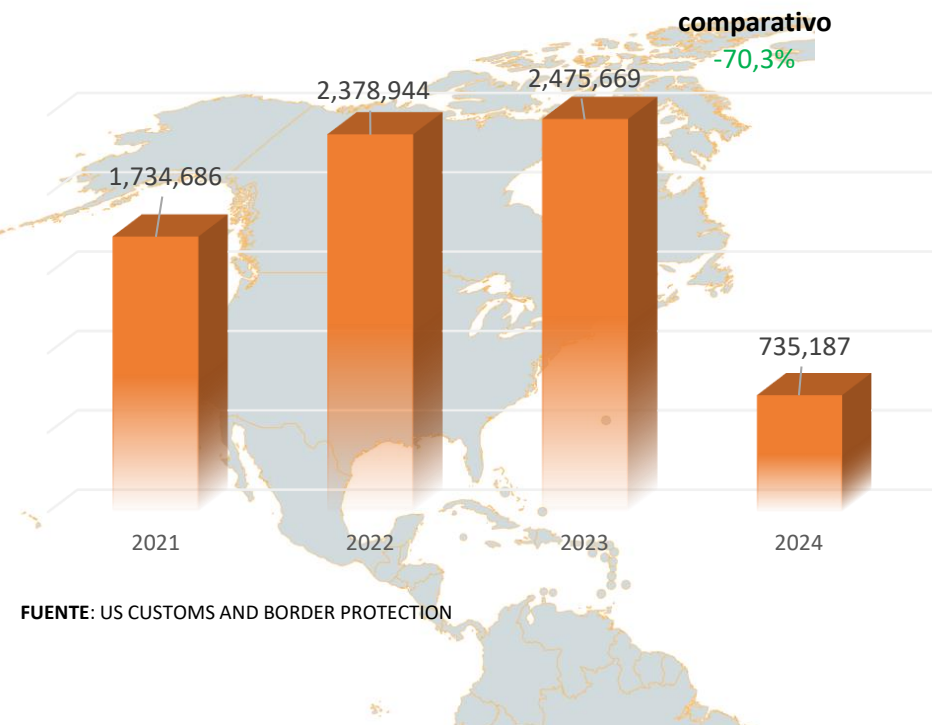
CIFRAS DE REFERENCIA

Panorama de las detecciones 2024 (Corte: 30-Abr-2024)

FUENTE: US CUSTOMS AND BORDER PROTECTION



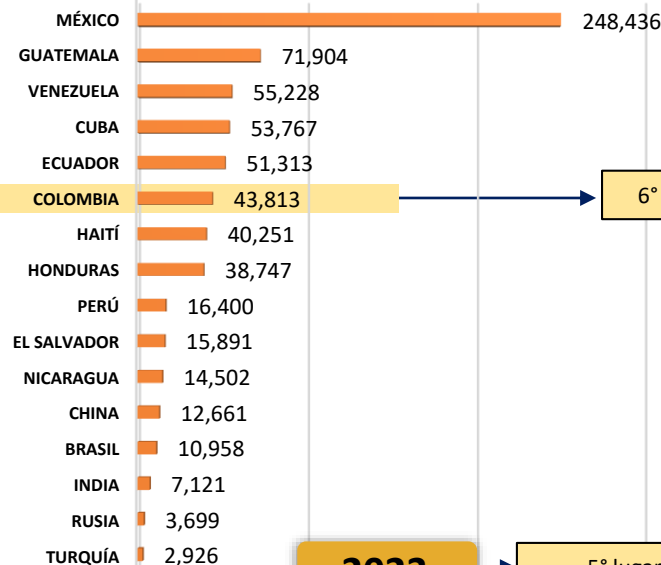
Migrantes irregulares en la frontera Sur de EE.UU 2021-2024



PRINCIPALES NACIONALIDADES

2024

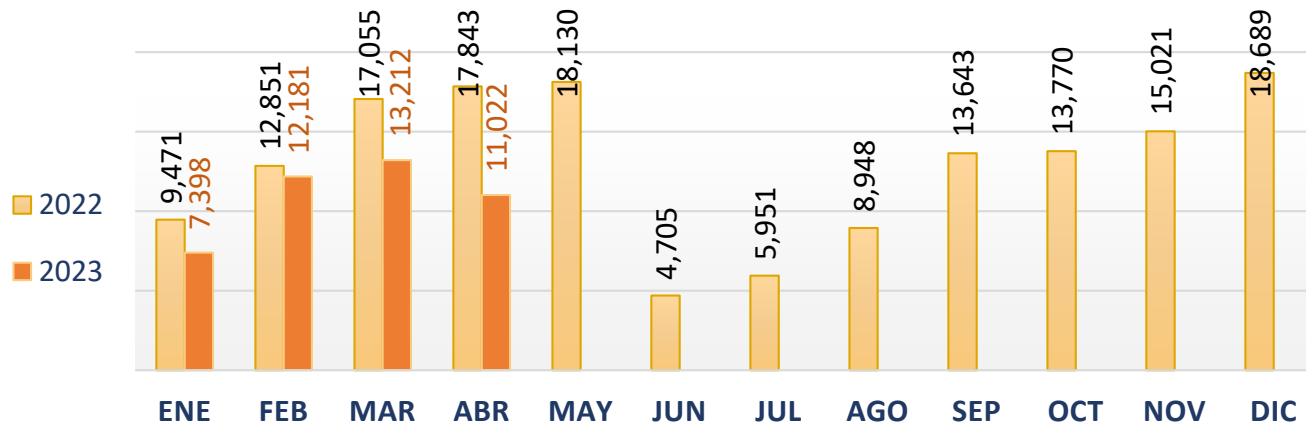
Ranking de nacionalidades detectadas en la frontera SUR - 2024



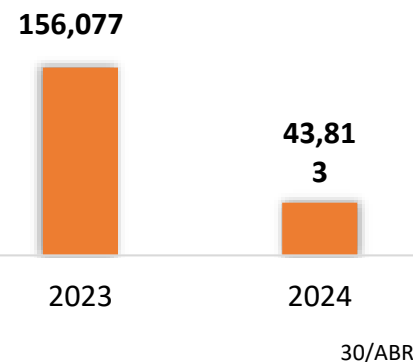
2023

5° lugar

CIFRAS DE COLOMBIANOS EN LA FRONTERA SUR EE.UU 2023-2024



Comparativo 2023 VS 2024



Lugares de detección

