



A nivel nacional existen 2'875.743 migrantes y refugiados provenientes de Venezuela, de los cuales el 4% pertenece a Santander, esto se traduce en 117.571 habitantes venezolanos. En este sentido, el tener esta cifra posiciona a Santander en el octavo departamento que concentran más habitantes venezolanos por encima de Bolívar, Magdalena, Arauca, Cesar, entre otros.

N° de venezolanos por municipio

 **2'875.743**

Venezolanos en Colombia

 **117.571**

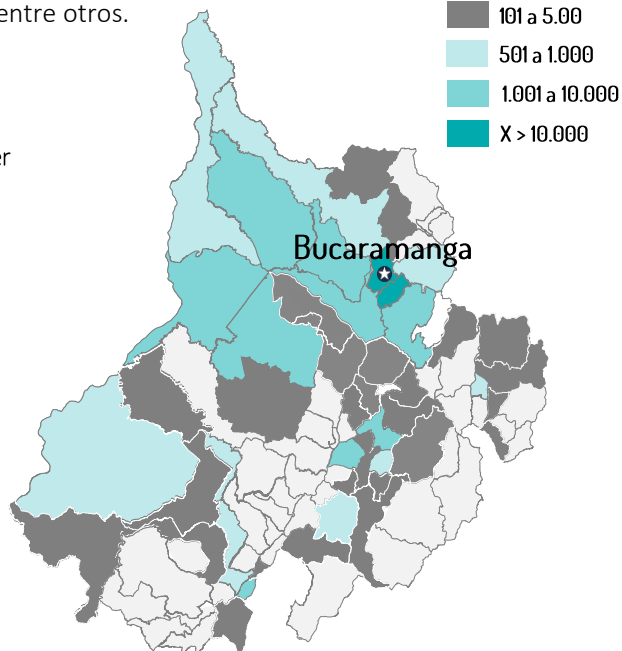
Venezolanos en Santander

4% Del total de venezolanos en el país se encuentran en Santander.

8° Puesto ocupa Santander, dentro de los departamentos que concentran más de 100.000 habitantes venezolanos.

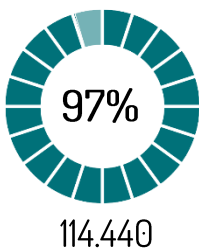
51% De los venezolanos en Santander se encuentran en Bucaramanga (60.563 R&M con vocación de permanencia)

9° Puesto ocupa Bucaramanga entre las ciudades de residencia por habitantes venezolanos.



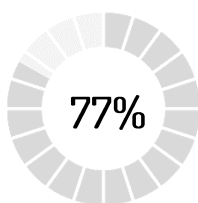
■ Estatus migratorio de la población

Pre-registro



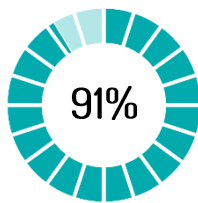
114.440

Biométricos



95.167

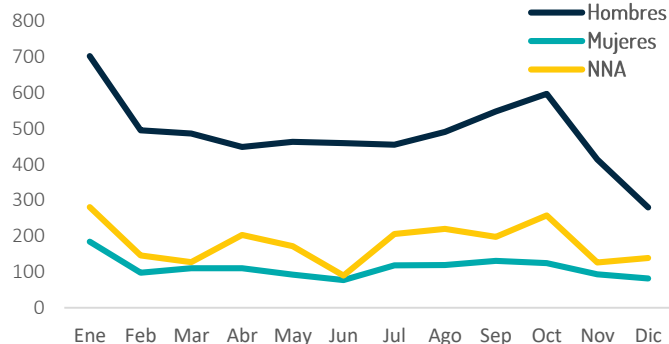
Entrega de PPT



86.910

El departamento de Santander cuenta con un total de 114.440 pre-registro al ETPV, de los cuales el 52% corresponde a las mujeres y el 48% restante a los hombres.

■ Monitoreo de flujos en el departamento



Durante el 2023, las personas caminantes y/o tránsito presentaron un aumento a lo largo del año (820 personas a 1.100 personas al mes), el principal perfil son hombres solos, sin embargo, los niños, niñas y adolescentes representan el 26% del total de los flujos.

RESULTADOS DEL MONITOREO DE FLUJOS DEL CAS BERLÍN Y EAI QUEBRADASECA



275 a 300 personas es el promedio de tránsito por semana que recibe Bucaramanga y su área metropolitana.

Según el monitoreo de World Vision en el Centro de Atención Sanitario de Berlín (CAS Berlín), entre enero a diciembre, se reportaron 11.850 personas atendidas. De ellos, el 74% corresponde adultos (8.786 personas, 59% hombres y 15% mujeres) y 26% a niños y niñas (3.064 personas, 15% niños, 11% niñas). Los principales destinos fueron: 51% Colombia, 22% Otros Países y 27% Retorno Venezuela. Por otro lado, en el Espacio de Apoyo Integral de Quebradaseca (EAI Quebradaseca), entre enero a diciembre, se reportaron 6.093 personas caminantes y/o tránsito. Los principales destinos en tránsito fueron: Perú (43%), Ecuador (39%), Chile (14%) y EEUU (3%). No obstante, entre los meses de mayo a agosto se evidenció un aumento de personas que indican abiertamente ir hacia EE. UU. (10%) + la población que indica ir hacia la ciudad de Medellín (22%) ≈ 32%.