



REPORTE DE FIN DE AÑO 2023

AGUA, SANEAMIENTO E HIGIENE (WASH)



PERSONAS CON NECESIDADES (PIN)

4,91 M



POBLACIÓN META

591,6 K



POBLACIÓN ALCANZADA*

299,3 K

DESAGREGACIÓN POR EDAD Y GÉNERO



40,3%



29,6%

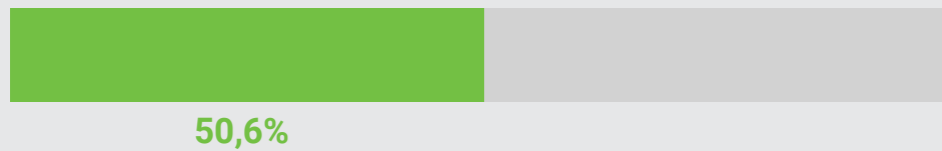


15,6%



14,5%

PORCENTAJE DE POBLACIÓN ALCANZADA



REQUERIMIENTOS TOTALES

\$66,46 M



PRESUPUESTO FINANCIADO**


\$11,56 M



NO FINANCIADO

\$54,89 M

PORCENTAJE DE PRESUPUESTO FINANCIADO



SOCIOS QUE REPORTARON

38



SOCIOS IMPLEMENTADORES***

57

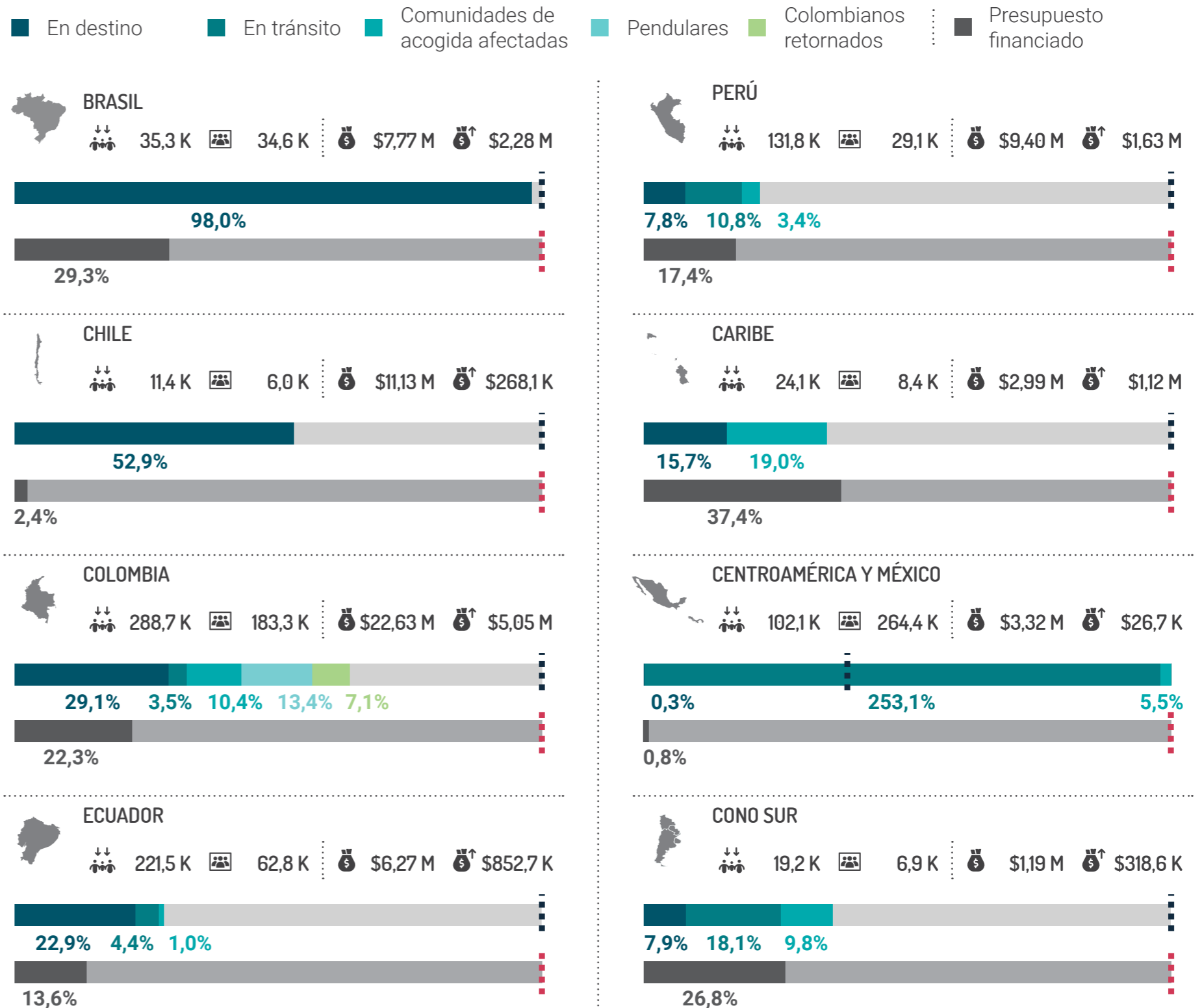
(INCLUYENDO 2 ORGANIZACIONES DIRIGIDAS POR PERSONAS REFUGIADAS Y MIGRANTES)



DONANTES

13

POBLACIÓN ALCANZADA Y FINANCIAMIENTO POR PLATAFORMA NACIONAL Y SUBREGIONAL



* Los datos regionales anteriores sobre las personas que recibieron asistencia en el marco del RMRP 2023 no incluyen la asistencia a personas refugiadas y migrantes en tránsito. Aunque la asistencia en el marco del RMRP se proporcionó a personas refugiadas y migrantes en tránsito (en Brasil y México, principalmente a personas venezolanas; en los demás países, a personas refugiadas y migrantes en tránsito de todas las nacionalidades), dado que las poblaciones en tránsito, por su propia naturaleza, pasan por varios países, pueden recibir asistencia en más de un país. Esto significaría que el total regional de personas en tránsito a las que se presta asistencia incluiría duplicaciones significativas. Para evitar estas duplicaciones, la información sobre la población en tránsito asistida se incluye a nivel de país y debe diferenciarse de la población en destino (como también se hace para los PIN y las metas correspondientes).

** Información de financiamiento según lo reportado al Servicio de Seguimiento Financiero (FTS) el 1 de abril de 2024. Estos datos se basan en el reporte voluntario de contribuciones por parte de los socios y puede no representar con precisión todos los fondos atribuidos a la respuesta del

RMRP. Los fondos no asignados de los donantes también pueden no ser reportados al FTS con una designación de sector o país en el momento de recepción por parte de los socios del RMRP.

Los fondos sectoriales comunicados para actividades ejecutadas a nivel regional, subregional o multinacional no se reflejan en la infografía anterior desglosados por plataformas nacionales y subregionales. Para más información sobre el financiamiento del RMRP, por favor consulte este [enlace](#).

*** Esto incluye a los socios solicitantes que hacen parte del RMRP que también están implementando actividades, así como a los socios implementadores que no son socios solicitantes del RMRP. Por esta razón, se recomienda citar las cifras de los socios por separado y no sumar el número de socios, ya que esto generaría un doble conteo de los socios implementadores que también están reportando actividades.



AGUA, SANEAMIENTO E HIGIENE (WASH)

un acceso inadecuado a los servicios de WASH, especialmente aquellos que residían en áreas urbanas o periurbanas caracterizadas por condiciones más precarias. Por ejemplo, en asentamientos informales en Colombia, donde el 58% de los hogares venezolanos carecen de acceso regular al agua, el 53% tienen baños fuera de sus hogares y el 39% reportaron prácticas de defecación al aire libre. Persistieron los obstáculos para acceder a los servicios de WASH, en parte debido a la alta demanda y la presión sobre los servicios de WASH disponibles en instalaciones públicas, que luchan por satisfacer las necesidades de las poblaciones en crecimiento. Además, las políticas y enfoques adoptados por las autoridades locales a veces no priorizaban los servicios de WASH en los asentamientos informales, exacerbando el problema. Los esfuerzos colaborativos y la participación de socios del sector público son cruciales para desarrollar la capacidad local y promover un enfoque de nexos.

Además, los eventos climáticos extremos, exacerbados por el cambio climático como; la emergencia por inundaciones en Perú, las sequías e incendios forestales en Chile, Colombia y Guyana; frecuentemente en áreas cercanas a zonas habitadas por comunidades de personas refugiadas y migrantes, contribuyeron a una mayor escasez de agua, afectando de manera desproporcionada tanto a personas refugiadas y migrantes, como a las comunidades de acogida afectadas, en el acceso a agua potable

Respuesta

La respuesta del sector WASH en 2023 llegó a 299,3 mil personas refugiadas y migrantes y comunidades de acogida afectadas, lo que representa el 50,6% de la población meta. Fue implementada por 38 socios en 17 países. Panamá reportó el mayor número de población alcanzada (264,1 mil, lo que representa el 259% de la meta nacional), seguido de Colombia (183,3 mil), Ecuador (62,8 mil), Brasil (34,6 mil), Perú (29,1 mil) y Guyana (7,2 mil). Debido a que los movimientos de tránsito a través de América Central fueron mayores de lo previsto, junto con una necesidad por encima del promedio, de asistencia de WASH por parte de prácticamente todos los que utilizan esta ruta; el número de personas refugiadas y migrantes en tránsito apoyados con asistencia WASH en Panamá (258,4 mil) fue mayor que cualquier otra asistencia sectorial proporcionada a las poblaciones en tránsito.

La respuesta en toda la región se implementó en gran medida a través de la asistencia directa de los socios sectoriales (81%), incluyendo intervenciones a mediano y largo plazo que beneficiaron a personas refugiadas y migrantes en tránsito y en destino. Entre los ejemplos cabe destacar la mejora de las instalaciones de saneamiento y agua potable en los alojamientos oficiales

de Pacaraima y Boa Vista, así como la [modernización y el mantenimiento de plantas de producción de agua potable para garantizar el acceso al agua en las Estaciones de Recepción Migratoria \(ERM\) y en las comunidades de acogida de la región panameña del Darién](#). El Sector WASH también proporcionó asistencia a través de servicios integrados, como puntos de asistencia WASH en Tumbes, Perú. Además, la distribución generalizada de suministros de higiene en especie fue una actividad importante, implementada a través de modalidades innovadoras de respuesta como el [Rincón de la Higiene](#). En Necoclí, [Colombia](#), a través de la distribución de artículos de higiene a personas refugiadas y migrantes en tránsito, por parte de los socios, se llegó a más de 5.2 mil personas en 2023.

A menor escala, pero con un impacto significativo, se llevaron a cabo actividades de desarrollo de capacidades para reforzar los esfuerzos de coordinación y respuesta (8,5%), incluyendo a funcionarios gubernamentales. Además, los socios realizaron campañas para promoción de la higiene (8,1%) destinadas a promover el cambio de comportamiento social. Por último, los socios también mejoraron las infraestructuras (1,6%), entre otras cosas, mediante proyectos de WASH en instituciones como escuelas y centros sanitarios a los que acuden con frecuencia personas refugiadas y migrantes. Estas intervenciones se coordinaron con los Sectores de Alojamiento, Protección, Educación y Salud.

Lecciones Aprendidas

En 2023, los 11,56 millones de USD asignados al Sector de WASH cubrieron sólo el 17,4% de las necesidades financieras de los socios para el año. En consecuencia, las actividades de respuesta fueron insuficientes para abordar de manera integral las necesidades urgentes relacionadas con el agua, el saneamiento y la higiene de las personas refugiadas y migrantes y sus comunidades de acogida en toda la región. La escasez de fondos y el aumento sustancial del número de personas refugiadas y migrantes en tránsito hicieron que se les diera prioridad a las necesidades de WASH a corto plazo y de primera línea, lo que repercutió en la aplicación de soluciones a largo plazo.

Las tendencias y las dinámicas de los movimientos observados en 2023, en particular los que implican movimientos sucesivos multidireccionales y en tránsito, requieren un mayor apoyo en 2024; para mejorar las capacidades de respuesta, gestionar el aumento de los movimientos y proporcionar a los socios e instituciones el apoyo técnico y las herramientas necesarias. Para hacer frente a estos retos se requiere un enfoque coordinado y multisectorial, que incluya la creación de asociaciones, el refuerzo de la capacidad local y la garantía de mecanismos de financiación sostenibles.

Situación

En el 2023, las necesidades de agua, saneamiento e higiene (WASH) de las personas refugiadas y migrantes continuaron en un estado crítico, como se evidenció en el [RMNA](#). Las dificultades para acceder a los servicios esenciales de WASH persistieron, especialmente en un contexto de aumento en los movimientos sucesivos y en tránsito, lo cual ejerce presión sobre las infraestructuras locales a lo largo de las rutas de tránsito. Por ejemplo, el 100% de quienes atraviesan la selva de Darién en Panamá necesitan acceso a servicios esenciales de WASH, a pesar de la ubicación a menudo remota y de las capacidades abrumadas a lo largo de las rutas en Panamá, Costa Rica y Colombia. Como también se destacó en la RMNA, las mujeres y niñas en tránsito tuvieron dificultades para acceder a productos de higiene menstrual, tanto a lo largo de la ruta hacia el norte a través del Darién, como en los países de destino en el Cono Sur y el Caribe.

Las personas refugiadas y migrantes en destino enfrentaban frecuentemente