

El monitoreo de flujos de la Matriz de Seguimiento de Desplazamiento (DTM por sus siglas en inglés) contabiliza y registra la nacionalidad de las personas que se encuentran en movimiento en puntos específicos de tránsito por las fronteras del Perú.

## METODOLOGÍA

• **Población objetivo:** Personas refugiadas y migrantes en tránsito, de todas las nacionalidades, de entrada y salida del Perú por las fronteras de Tumbes (norte), Tacna (sur) y Desaguadero (sureste).

• **Método de recolección de datos:** Observacional y registro; a través de ambos se contabiliza a las personas de tránsito por la ciudad y se consulta al 95 por ciento del total sobre la nacionalidad.

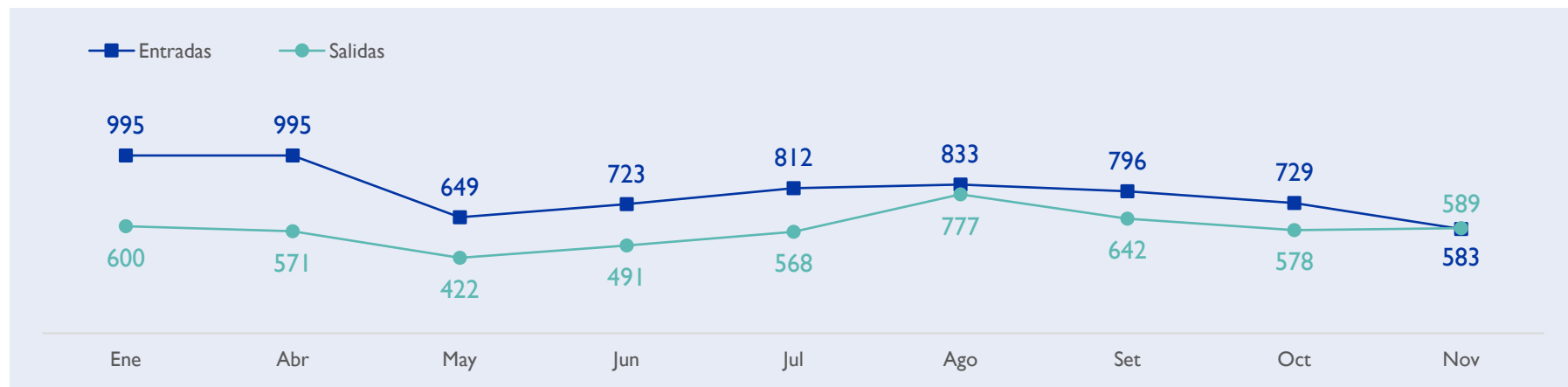
**Limitaciones:** Los datos recogidos representan la situación en puntos de tránsito específicos durante las horas de observación seleccionadas y solo proporciona una visión parcial del volumen.

## CONTEXTO

En el mes de noviembre, las fronteras del Perú estuvieron impactadas por diversos acontecimientos. El 10 de noviembre se cumplió el plazo establecido por el Gobierno peruano para que refugiados y migrantes apliquen a diversas vías de regularización. Posteriormente, el 14 de noviembre, entró en vigor el [Decreto Legislativo \(DL\) 1582](#) con la finalidad de fortalecer el marco normativo en materia migratoria. En la frontera norte (Tumbes), se instaló un [corredor entre el terminal de Aguas Verdes y el Puente Internacional](#), para las personas que salían del país. Al sur (Tacna), el gremio de transporte exigió [apertura y funcionamiento ininterrumpido](#) en los complejos fronterizos Santa Rosa (Tacna) y Chacalluta (Chile) para un mayor control de los servicios de transporte informal que operan en la frontera. Al sureste del país (Desaguadero) la Organización Internacional para las Migraciones (OIM) entregó a las autoridades migratorias, [equipamiento tecnológico](#) a fin de fortalecer la gestión integral de frontera.

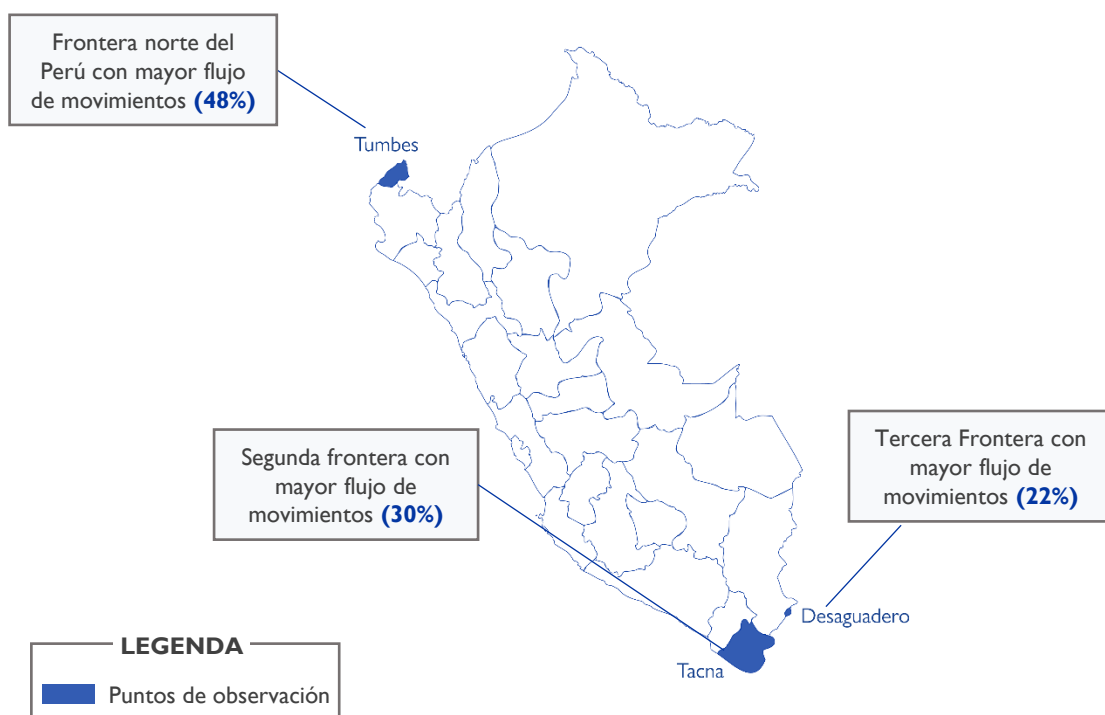
## TENDENCIAS DE LOS MOVIMIENTOS POR TUMBES, TACNA Y DESAGUADERO, 2023

Gráfico 1. Evolutivo de entradas y salidas diarias por Tumbes, Tacna y Desaguadero, enero – noviembre de 2023



Tablero de consulta rápida: <https://bit.ly/4631y1G>

## PUNTOS DE OBSERVACIÓN POR TUMBES, TACNA Y DESAGUADERO, 2023



Cifras estimadas diarias, noviembre de 2023  
(Tumbes + Tacna + Desaguadero)



**583 personas/día**  
PROMEDIO DE ENTRADAS



**589 personas/día**  
PROMEDIO DE SALIDAS

En el mes noviembre de 2023, el número de entradas y salidas de refugiados y migrantes por las tres fronteras del Perú (Tumbes, Tacna y Desaguadero) ha registrado una disminución constante desde agosto. Con un saldo diferencial de mayores salidas que entradas.

Nota: Este mapa es sólo para fines ilustrativos. Los límites y nombres que figuran en este mapa, así como las denominaciones utilizadas en el mismo, no implican su aprobación o aceptación oficial por parte de la Organización Internacional para las Migraciones.

\* Para más información sobre puntos de tránsito en la frontera norte del Perú, por favor contactar al siguiente correo: [iomperudtm@iom.int](mailto:iomperudtm@iom.int)

# Registro de monitoreo de flujos (movimiento de entradas y salidas)

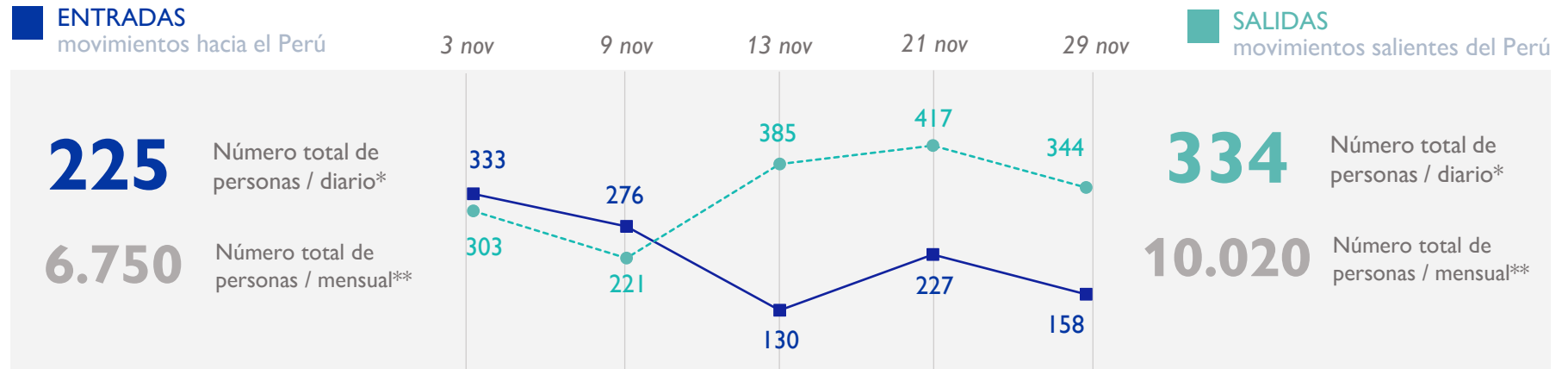
Noviembre de 2023 | Tumbes, Perú

## TUMBES

Durante el mes de noviembre de 2023, en Tumbes (frontera norte de Perú con Ecuador) se observó en promedio 225 entradas y 334 salidas por día. En comparación con el mes anterior, se experimentó una disminución en las entradas y un leve incremento en las salidas (-32,6% y +1,8%, respectivamente). Durante este periodo de informe, la principal nacionalidad continúa siendo población venezolana (98%), tanto para las entradas como las salidas, y en promedio menos del dos por ciento fueron de nacionalidad colombiana.

De estos flujos observados, el mayor porcentaje de población en tránsito, para las entradas y salidas, fueron hombres adultos (39% y 41%, respectivamente), seguido por mujeres adultas (32%) y cerca de un tercio fueron niñas, niños y adolescentes (NNA), este último grupo incrementó en 12 por ciento respecto del mes anterior.

### EVOLUCIÓN DEL MOVIMIENTO DEL 3 AL 29 DE NOVIEMBRE DE 2023



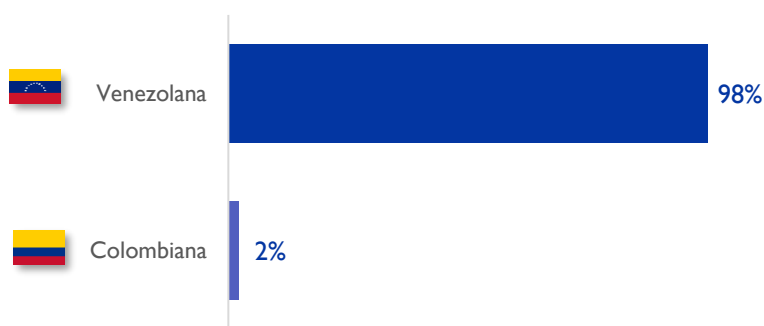
\* Es una estimación promedio diario, se utiliza los cinco conteos del mes de noviembre.

\*\* Es una estimación promedio mensual, se utiliza 30 días como valor medio mensual.

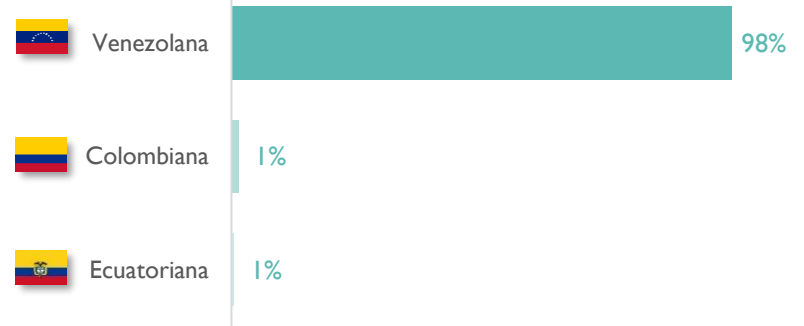
\*\*\* Para el mes de noviembre el saldo diario para Tumbes fue negativo (-109) y el saldo mensual asciende a -3.270 personas.

### CIFRAS DESTACADAS POR NACIONALIDAD Y PERFIL DEMOGRÁFICO, NOVIEMBRE DE 2023

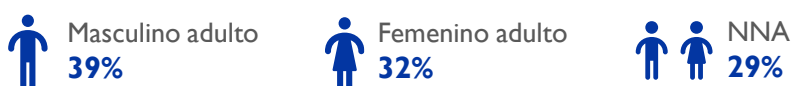
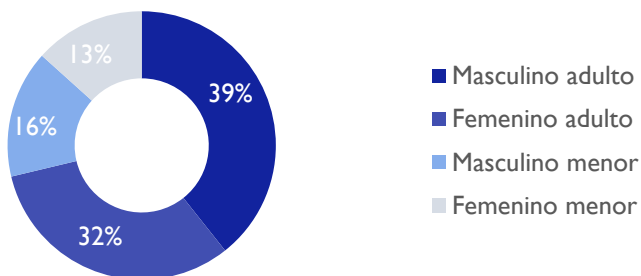
#### ENTRADAS: Nacionalidades identificadas, noviembre de 2023



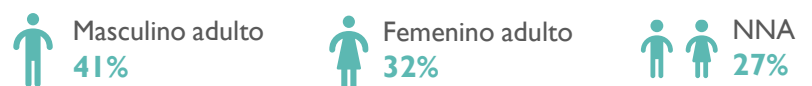
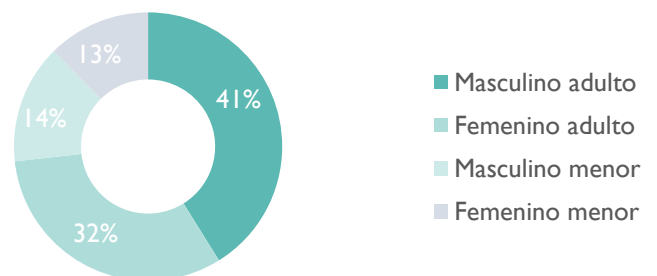
#### SALIDAS: Nacionalidades identificadas, noviembre de 2023



#### ENTRADAS: Perfil demográfico observado, noviembre de 2023



#### SALIDAS: Perfil demográfico observado, noviembre de 2023



# Registro de monitoreo de flujos (movimiento de entradas y salidas)

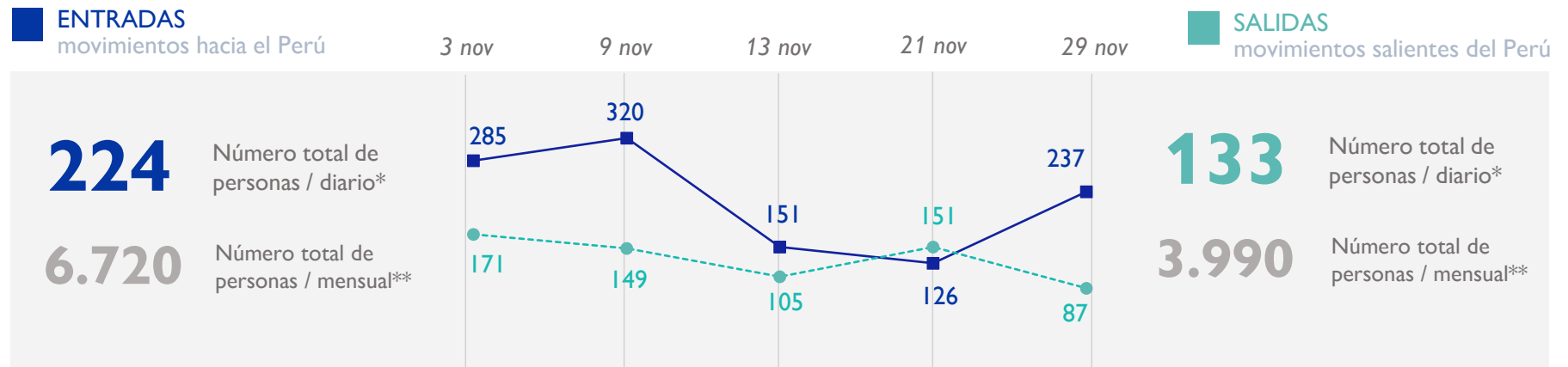
Noviembre de 2023 | Tacna, Perú

## TACNA

En Tacna (frontera sur de Perú con Chile) se contabilizó en promedio 224 entradas y 133 salidas por día, durante el mes de noviembre. En comparación con el mes anterior se observó una leve disminución en ambos flujos (3,8% y 16,4%, respectivamente). En esta frontera, las principales nacionalidades registradas fueron la venezolana, colombiana y haitiana, sin embargo, es importante destacar que la población haitiana disminuyó respecto del mes anterior, pasó de 21 a 14 por ciento en las entradas y en las salidas pasó de 7 a 4 por ciento.

Con respecto al perfil demográfico observado, cerca del 50 por ciento fueron hombres adultos (52% entradas y 44% salidas), seguido por mujeres adultas (31% entradas y 35% salidas) y cerca del 20 por ciento conformado por NNA.

### EVOLUCIÓN DEL MOVIMIENTO DEL 3 AL 29 DE NOVIEMBRE DE 2023



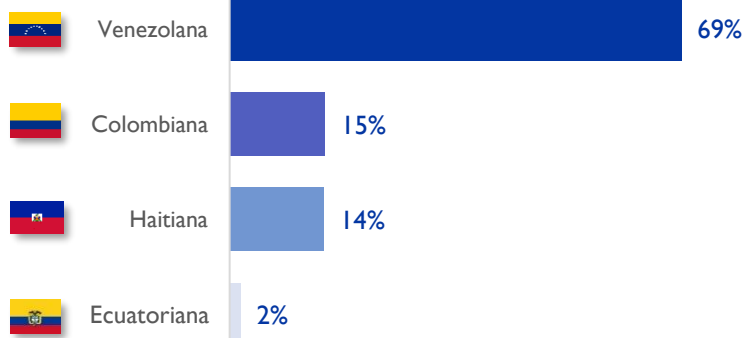
\* Es una estimación promedio diario, se utiliza los cinco conteos del mes de noviembre.

\*\* Es una estimación promedio mensual, se utiliza 30 días como valor medio mensual.

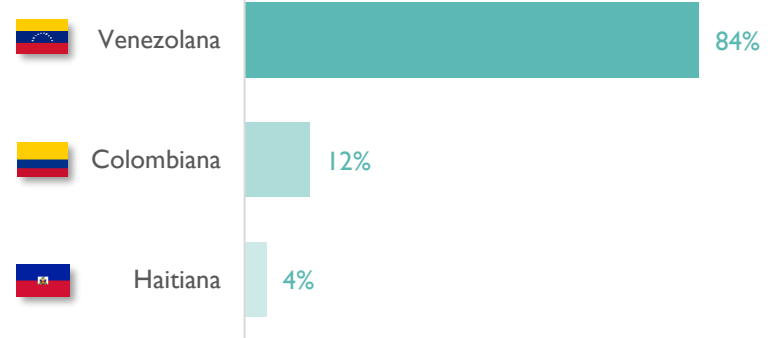
\*\*\* Para el mes de noviembre el saldo diario para Tacna fue positivo (91) y el saldo mensual ascendió a 2.730 personas.

### CIFRAS DESTACADAS POR NACIONALIDAD Y PERFIL DEMOGRÁFICO, NOVIEMBRE DE 2023

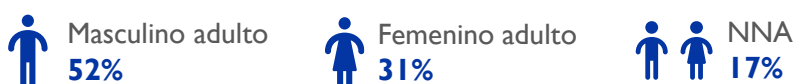
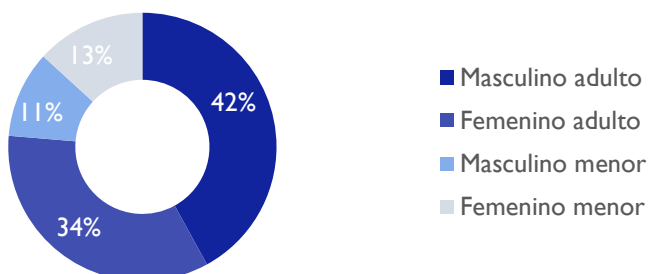
#### ENTRADAS: Nacionalidades identificadas, noviembre de 2023



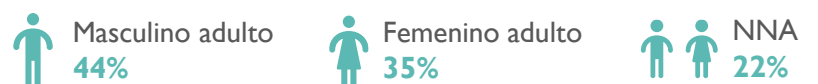
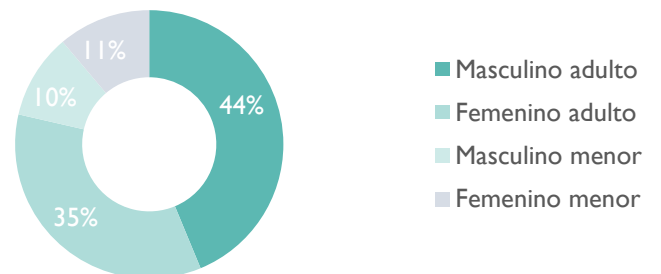
#### SALIDAS: Nacionalidades identificadas, noviembre de 2023



#### ENTRADAS: Perfil demográfico observado, noviembre de 2023



#### SALIDAS: Perfil demográfico observado, noviembre de 2023



# Registro de monitoreo de flujos (movimiento de entradas y salidas)

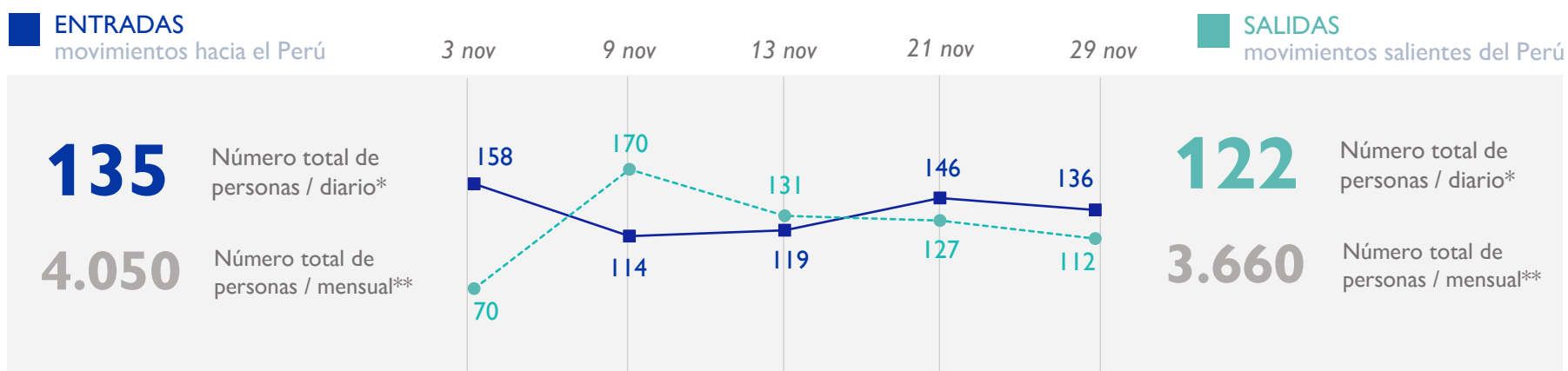
Noviembre de 2023 | Desaguadero, Perú

## DESAGUADERO

En Desaguadero (frontera sureste de Perú con Bolivia) se observó 135 entradas y 122 salidas diarias, en comparación con el mes anterior, se experimentó una disminución en las entradas y un incremento en las salidas (-17,1% y 34,1%, respectivamente). Las principales nacionalidades observadas de entrada fueron venezolana y haitiana, sin embargo, para este mes también se observó población de países procedentes de África (7%) como: Ghana, República Democrática del Congo, Angola y Camerún.

Estos flujos por Desaguadero mayormente estuvieron conformados por hombres adultos (46%), seguido por mujeres adultas (32.5%, en promedio) y en tercer lugar el grupo de niñas, niños y adolescentes (NNA), este grupo de NNA disminuyó respecto del mes anterior (pasó de 24% a 21.5%).

### EVOLUCIÓN DEL MOVIMIENTO DEL 3 AL 29 DE NOVIEMBRE DE 2023



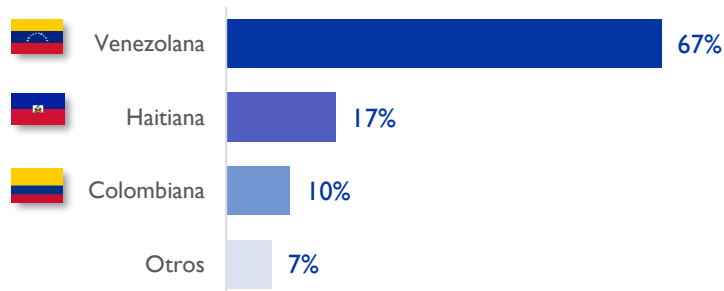
\* Es una estimación promedio diario, se utiliza los cinco conteos del mes de noviembre.

\*\* Es una estimación promedio mensual, se utiliza 30 días como valor medio mensual.

\*\*\* Para el mes de noviembre el saldo diario para Desaguadero fue positivo (13) y el saldo mensual ascendió a 390 personas.

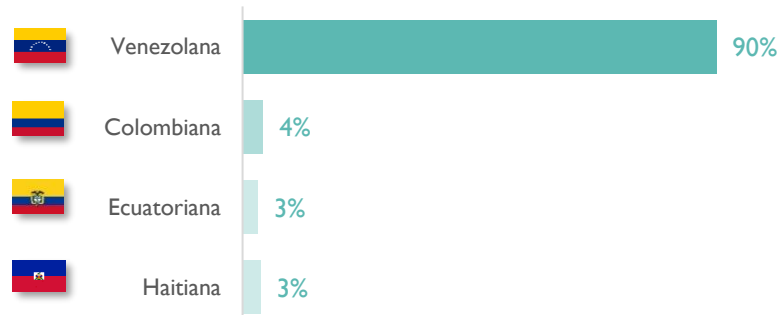
### CIFRAS DESTACADAS POR NACIONALIDAD Y PERFIL DEMOGRÁFICO, NOVIEMBRE DE 2023

#### ENTRADAS: Nacionalidades identificadas, noviembre de 2023

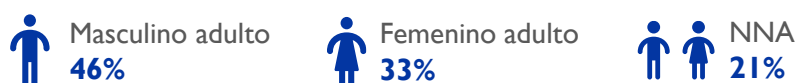
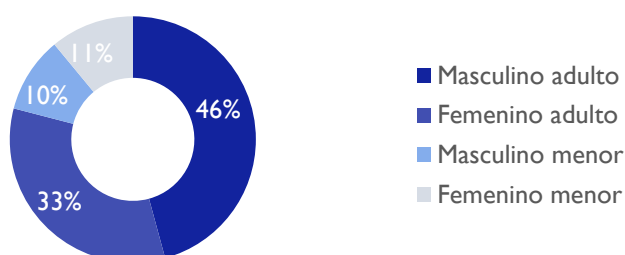


(\*) Otras nacionalidades (7%): Ghana, República Democrática del Congo, Angola y Camerún.

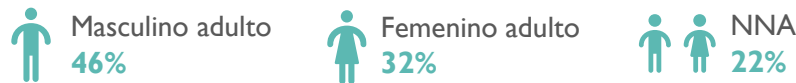
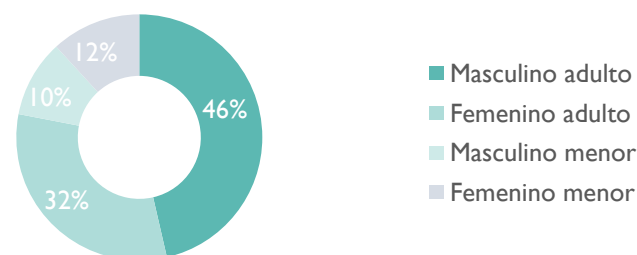
#### SALIDAS: Nacionalidades identificadas, noviembre de 2023



#### ENTRADAS: Perfil demográfico observado, noviembre de 2023



#### SALIDAS: Perfil demográfico observado, noviembre de 2023



Este documento ha sido elaborado con el apoyo financiero de Bureau of Population, Refugees and Migration (PRM).

© Organización Internacional para las Migraciones (OIM) 2023

Quedan reservados todos los derechos. Para citar, parafrasear o, de alguna manera, reproducir la información presentada en este documento, debe ser citada la fuente: Organización Internacional para las Migraciones (OIM) (2023) DTM Registro de Monitoreo de Flujos – Tumbes, Tacna y Desaguadero, Perú – Noviembre 2023, disponible en: <https://dtm.iom.int/es/peru>