

152 K

Población meta bajo el Plan de Respuesta a Refugiados y Migrantes (RMRP) 2022.

\$133.6 M

Requerimientos financieros para el sector Integración en Colombia en 2022.

9.553

Refugiados, migrantes y de comunidades de acogida alcanzadas con actividades de empleabilidad, emprendimiento, inclusión financiera.

43

Organizaciones que brindaron apoyo, asistencia, acompañaron procesos y actividades para el sector.

18

Departamentos alcanzados en noviembre y diciembre de 2022.

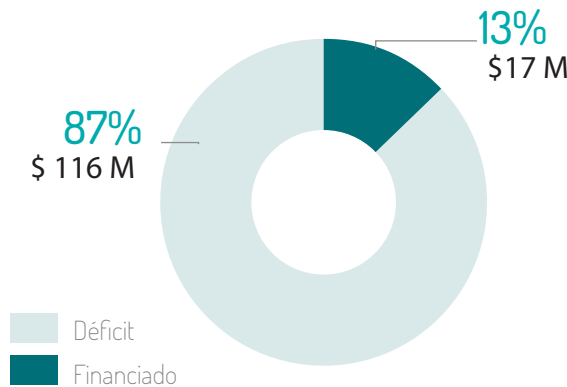
42

Municipios cubiertos en noviembre y diciembre de 2022.

Objetivos sectoriales para la respuesta 2022.

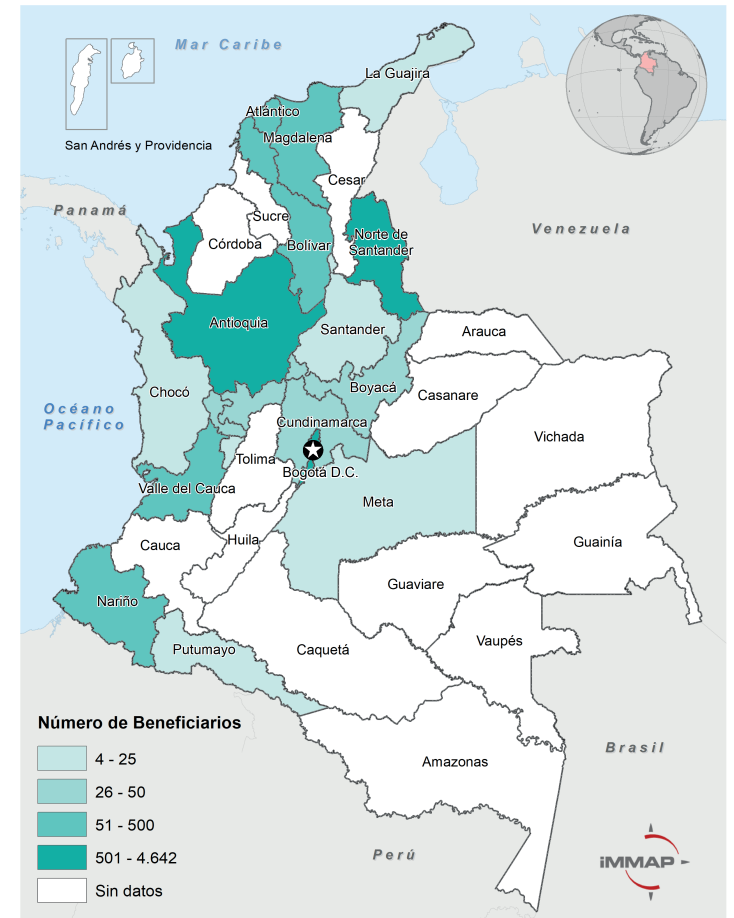
- Inclusión Financiera
🏠
de refugiados, migrantes y miembros de la comunidad de acogida alcanzados con actividades de inclusión financiera.
- Emprendimiento
📈
de personas refugiadas, migrantes y de comunidades acogidas alcanzadas con asistencia para iniciativas de autoempleo o emprendimiento (inicio o recuperación).
- Empleabilidad
👤
de personas refugiados, migrantes y de comunidades acogidas apoyadas para poder acceder a oportunidades de empleo o para poder mantener su empleo.
- Cohesión Social
👥
de personas alcanzadas con actividades de cohesión social.

Seguimiento a los requerimientos financieros (*).



(* Información financiera parcial para Colombia, y directa para Integración hasta el 14/02/2023. No se incluyen contribuciones para múltiples países ni sectores.

Beneficiarios alcanzados Integración por departamento entre noviembre y diciembre de 2022



Principales actividades y beneficiarios alcanzados entre noviembre y diciembre de 2022

- ### 1.657

de personas alcanzadas con actividades de inclusión financiera.
- ### 1.211

de personas refugiadas, migrantes y de comunidades acogidas alcanzadas con asistencia para iniciativas de autoempleo o emprendimiento (inicio o recuperación).
- ### 6.685

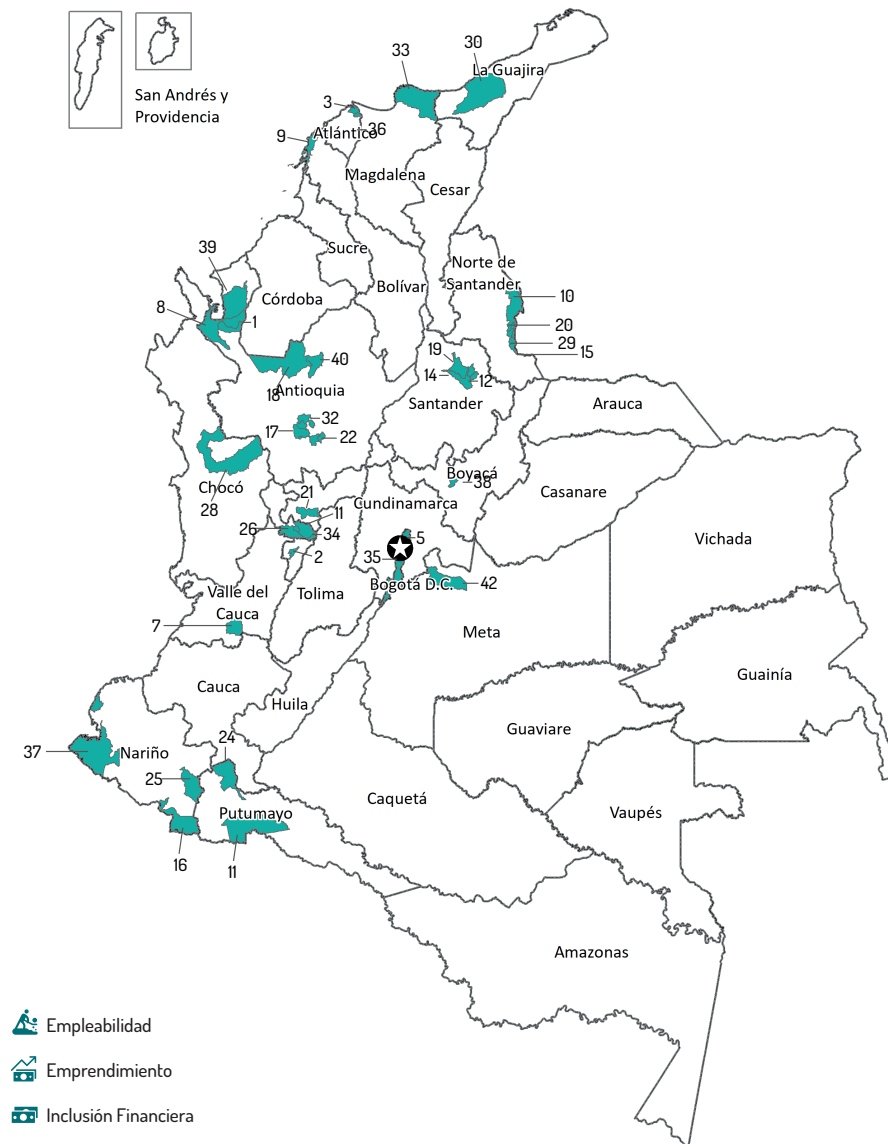
de personas refugiados, migrantes y de comunidades acogidas apoyadas para poder acceder a oportunidades de empleo o para poder mantener su empleo
- ### 9.384

de personas alcanzadas con actividades de cohesión social.

En los meses de noviembre y diciembre las actividades del sector de Integración se enfocaron en la asesoría para la inserción a la dinámica laboral de población migrante y retornada, también en realizar procesos de formación y orientaciones vocacionales y en habilidades para la vida, entrega de kits vocacionales sobre todo para adolescentes y jóvenes.

Presencia operacional de socios principales Integración por municipio e indicador

1. MEDELLÍN ACNUR MERCY CORPS CUSO INTERNACIONAL IRC	12. VALDIVIA ACNUR	20. QUIBDÓ ACNUR	32. ARMENIA ACNUR
2. APARTADÓ ACNUR	13. BARRANQUILLA CUSO INTERNACIONAL HIAS ISRAAID WFP OPPORTUNITY INTERNATIONAL/AGAPE	21. RIOHACHA ACNUR	33. PEREIRA ACNUR
3. BELLO ACNUR MERCY CORPS	14. SOLEDAD ISRAAID OPPORTUNITY INTERNATIONAL/AGAPE	22. SANTA MARTA ACNUR	34. DOSQUEBRADAS ACNUR
4. CAREPA ACNUR	15. BOGOTÁ D.C. ACNUR GIZ CUSO INTERNACIONAL WFP	23. VILLAVICENCIO ACNUR	35. SANTA ROSA DE CABAL ACNUR
5. GIRARDOTA ACNUR	16. CARTAGENA CUSO INTERNACIONAL MERCY CORPS OPPORTUNITY INTERNATIONAL/AGAPE	24. PASTO ACNUR GIZ SJR COL	36. BUCARAMANGA GIZ
6. ITAGUI MERCY CORPS GIZ	17. TUNJA ACNUR	25. IPIALES ACNUR	37. FLORIDABLANCA GIZ
7. ITUANGO ACNUR	18. MANIZALES ACNUR CUSO INTERNACIONAL	26. TUMACO ACNUR	38. GIRÓN GIZ
8. MARINILLA MERCY CORPS	19. SOACHA ACNUR IRC SJR COL SNCR	27. CÚCUTA ACNUR GIZ SJR COL	39. LEBRIJA GIZ
9. RIONEGRO CUSO INTERNACIONAL		28. HERRÁN GIZ	40. CALI ACNUR CUSO INTERNACIONAL HIAS
10. SAN PEDRO DE LOS MILAGROS GIZ		29. LOS PATIOS ACNUR	41. MOCOA ACNUR
11. TURBO ACNUR		30. RAGONVALIA GIZ	42. PUERTO ASÍS ACNUR
		31. VILLA DEL ROSARIO GIZ	



* Los datos corresponde a las organizaciones que han reportado beneficiarios nuevos, en los meses de análisis.