



SECTOR
INTEGRACIÓN



En el marco de



GIFMM
GRUPO INTERAGENCIAL SOBRE
FLUJOS MIGRATORIOS MIXTOS



Plataforma de Coordinación
Interagencial para Refugiados
y Migrantes de Venezuela

INFORME FINANCIERO DEL SECTOR DE INTEGRACIÓN SOCIOECONÓMICA Y CULTURAL EN EL 2022



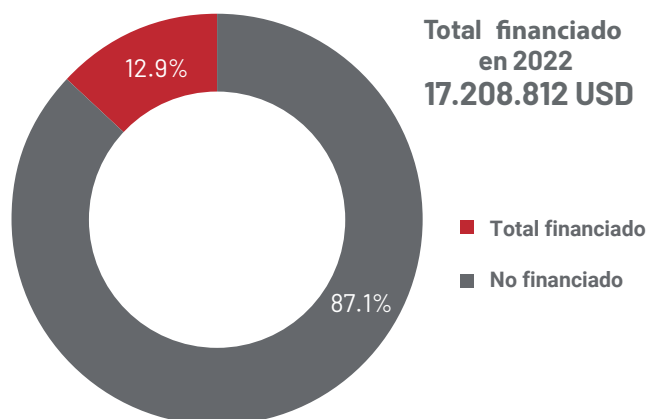
Better Data | **Better Decisions** | **Better Outcomes**

INFORME FINANCIERO DEL SECTOR EN EL 2022

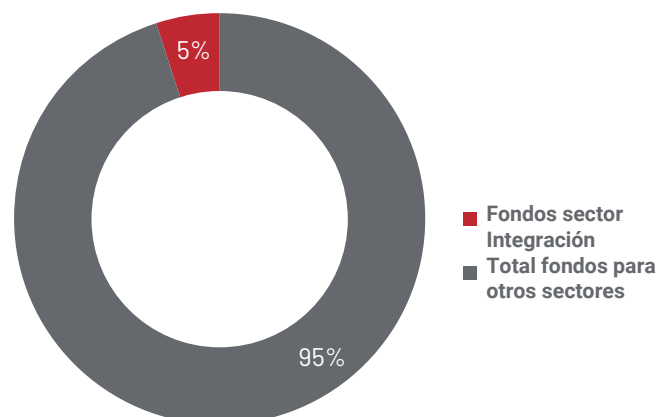
El informe presenta un panorama general de los recursos financieros que se reportaron al cierre del año 2022 para el sector de integración socioeconómica y cultural del GIFMM. El documento permite identificar la meta, las brechas de financiamiento, el origen de los fondos y los socios receptores de los mismos a partir de lo registrado en el Financial Tracking Service (FTS)¹ para el RMRP 2022. Adicionalmente, se presentan la información referente a los fondos solicitados para el año 2023.

SECTOR INTEGRACIÓN | COLOMBIA REPORTE FINANCIERO DEL SECTOR RMRP 2022

Requerimientos y financiación en 2022



Participación del sector integración en el total de Fondos para Colombia 2022



Origen y fondos en dólares

Origen de los Fondos	Financiado (US\$)	% Financiado
Gobierno de los Estados Unidos	\$ 13.439.839	78,10%
Gobierno de Alemania	\$ 1.413.210	8,21%
Gobierno de Canadá	\$ 1.068.809	6,21%
Comisión Europea para Asociaciones Internacionales	\$ 877.001	5,10%
Gobierno de Colombia	\$ 226.986	1,32%

¹ Las cifras del siguiente reporte son indicativas, se deben considerar las siguientes limitaciones frente al FTS: (1) No todas las organizaciones reportan en el FTS y (2) hay reportes financieros que se destinan a sectores multipropósitos o multisectoriales, de los cuales no es posible desagregar por cada sector o en este caso particular al de integración socioeconómica.

Fuente: Financial Tracking System-FTS 2022, fecha de consulta 14-02-2023

Origen de los Fondos	Financiado (US\$)	% Financiado
Agencia de los Estados Unidos para el Desarrollo Internacional.	\$ 167.644	0,97%
Fondo de Desarrollo de la OIM	\$ 14.871	0,09%
Privado (individuos y organizaciones)	\$ 452	0,00%
Total	\$ 17.208.812	100,00%

Como se puede observar en las anteriores gráficas del total de requerimientos en 2022 se financiaron 17.208.812 USD, correspondientes al 13% del total de fondos solicitados (133.605.069 USD). No obstante, con respecto al monto financiado reportado en 2021, la financiación creció en un 66% en el año 2022. La brecha de financiamiento se mantuvo en niveles muy similares a los de 2021 y esto se debe a que a pesar de que se incrementaron los fondos, también se incrementó las solicitudes de fondos entre 2021 y 2022.

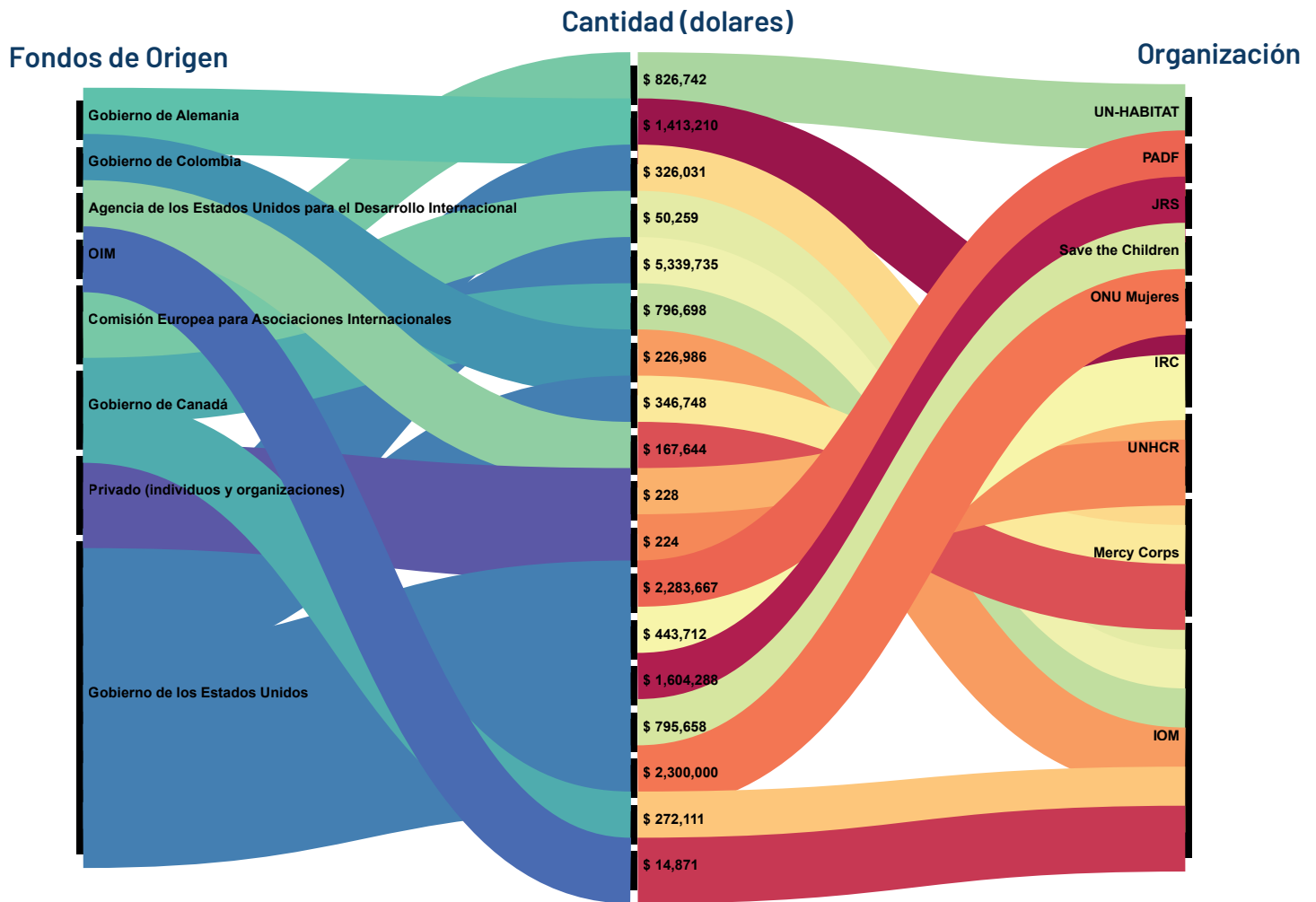
Cuando estas cifras se contrastan con el porcentaje financiado del total del RMRP, se encuentra que el sector de integración representa el 5,3% del total de financiamiento para el RMRP. Además, con respecto a los otros sectores, se evidencia que el sector de integración socioeconómica y cultural tiene una brecha más alta de financiamiento frente al total y es el tercer sector con mayores brechas de financiamiento, solamente superado por el sector educación y WASH.

Organizaciones financiadas y fondos en dólares

Organizaciones Financiadas	Financiado (US\$)	% Financiado
Organización Internacional para las Migraciones (IOM)	\$ 6.700.660	38,94%
ONU Mujeres-UN Women	\$ 2.300.000	13,37%
Fundación Panamericana para el Desarrollo (PADF)	\$ 2.283.667	13,27%
Comité Internacional de Rescate (IRC)	\$ 1.856.922	10,79%
Servicio Jesuita de Refugiados (JRS)	\$ 1.604.288	9,32%
Mercy Corps	\$840.423	4,88%
Save the Children	\$ 826.742	4,80%
Programa de las Naciones Unidas para los Asentamientos Humanos (UN-HABITAT)	\$ 795.658	4,62%
Alto Comisionado de las Naciones Unidas para los Refugiados (UNHCR)	\$ 452	0,00%
Total	\$17.208.812	100,00%

Fuente: Financial Tracking System-FTS 2022, fecha de consulta 14-02-2023

Relación fondos de origen y organización financiada



La anterior gráfica permite observar la conexión entre los fondos de origen y la organización a la que llegan dichos fondos. En la gráfica las cuerdas que van desde el nodo de fondos de origen hasta la cantidad tienen un color diferente por organización. En el nodo de las cantidades se puede ver que, por ejemplo, los mayores rubros de financiamiento han sido destinados a la OIM, a través de fondos originarios del gobierno de los Estados Unidos, siendo este último el que más reporta y otorga recursos a las diferentes organizaciones del sector de integración socioeconómica.

Desde el nodo cantidad hasta la organización a la que llegan los recursos, se puede evidenciar que hay organizaciones que tienen solo una fuente de financiación como Fundación Panamericana para el Desarrollo (PADF), Programa de las Naciones Unidas para los Asentamientos Humanos (UN-HABITAT), Save the Children, y ONU Mujeres.

Fuente: Financial Tracking System-FTS 2022, fecha de consulta 14-02-2023

Total Sumisiones 2023: 126,836,394 (USD)*

Sector Integración sumisiones 2023		
Organizaciones	Presupuesto requerido (USD)	Porcentaje
Organización Internacional para las Migraciones (OIM)	\$ 27.880.000,00	21,98%
World Food Programme (WFP)	\$ 21.264.000,00	16,76%
Programa de las Naciones Unidas para el Desarrollo (PNUD)	\$ 20.519.632,00	16,18%
Alto Comisionado de las Naciones Unidas para los Refugiados (ACNUR)	\$ 8.950.964,00	7,06%
Entidad de las Naciones Unidas para la Igualdad de Género y el Empoderamiento de las Mujeres	\$ 6.197.000,00	4,89%
Fondo de las Naciones Unidas para la Infancia (UNICEF)	\$ 5.138.100,00	4,05%
CARE	\$ 4.571.300,00	3,60%
Fundación RadaBer	\$ 3.219.516,00	2,54%
Consejo Noruego para los Refugiados (NRC)	\$ 2.496.310,00	1,97%
Comité Internacional de Rescate (IRC)	\$ 2.317.900,00	1,83%
Save the Children (SCI)	\$ 2.036.816,00	1,61%
Cruz Roja Colombia	\$ 2.004.000,00	1,58%
Mercy Corps	\$ 1.947.984,00	1,54%
Organización Internacional del Trabajo (OIT)	\$ 1.918.700,00	1,51%
Organización de las Naciones Unidas para la Alimentación y la Agricultura (FAO)	\$ 1.896.000,00	1,49%
Visión Mundial	\$ 1.654.785,00	1,30%
LLANOVENCOL	\$ 1.546.200,00	1,22%
Consejo Danés para los Refugiados (DRC)	\$ 1.502.000,00	1,18%
Cáritas Suiza	\$ 1.309.200,00	1,03%
Humanity & Inclusion	\$ 846.309,00	0,67%
Fundacion De Pana Que Si	\$ 760.000,00	0,60%
Agencia de Cooperación Alemana para el Desarrollo GIZ	\$ 676.292,00	0,53%
Acción contra el Hambre	\$ 627.826,00	0,49%
Fundacion Operación Libertad Internacional	\$ 563.000,00	0,44%
World Bank	\$ 525.000,00	0,41%
Servicio Jesuita a Refugiados (SJR)	\$ 517.185,00	0,41%
GOAL	\$ 513.000,00	0,40%
Heartland Alliance International (HAI)	\$ 480.744,00	0,38%
HIAS	\$ 420.000,00	0,33%
PLAN INTERNACIONAL	\$ 412.078,00	0,32%
Fundación Halü Bienestar Humano (HALU)	\$ 210.000,00	0,17%
Foro de Israel para la Ayuda Humanitaria Internacional (IsraAID)	\$ 200.000,00	0,16%
CORPORACION DIOS NOS BRINDA UNA SEGUNDA OPORTUNIDAD	\$ 200.000,00	0,16%
Ayuda en Acción	\$ 188.660,00	0,15%
Corporacion alianza humitaria tricolor	\$ 185.000,00	0,15%
Fundacion cultural simon bolivar, arte, oficio, cultura y musica	\$ 185.000,00	0,15%
Solidarites International	\$ 175.000,00	0,14%
Programa de las Naciones Unidas para los Asentamientos Humanos (UN Habitat)	\$ 160.000,00	0,13%
CORPORACION RED MUJERES FEMINISTAS UNIDAS POR LOS DERECHOS Y LA ACCION POLITICA-MUJER,DENUNCIA Y MUEVETE	\$ 100.000,00	0,08%
Asociacion mujeres positivas activas	\$ 98.500,00	0,08%
Fundacion sin frontera manizales	\$ 98.500,00	0,08%
Fundación Brisas del Norte	\$ 95.000,00	0,07%
Asociación Profamilia	\$ 74.443,00	0,06%
Fundación aires de esperanza	\$ 73.500,00	0,06%
ZOA	\$ 42.500,00	0,03%
RET Internacional	\$ 38.450,00	0,03%
Total general	\$ 126.836.394,00	100,00%

Fuente: Financial Tracking System-FTS 2022, fecha de consulta 14-02-2023

El sector de integración fue el sector que solicitó el mayor monto de recursos para el RMRP 2023 (19% del total de fondos solicitados) . Además, respecto a los fondos solicitados para el año 2023 se registró una leve reducción (5%) a comparación de aquellos solicitados para el año 2022.

No obstante, más organizaciones solicitaron fondos para programas de integración socioeconómica en 2023, mientras 35 organizaciones hicieron solicitud de fondos a través del RMRP para desarrollar sus programas en 2022, 46 organizaciones solicitaron fondos para el desarrollo de sus proyectos en 2023.

Anexo: Proyectos y organizaciones financiados en 2022

Organizaciones	Proyectos	Financiado
International Organization for Migration	"Asistencia técnica en el diseño e implementación de Centros de Integración para migrantes, retornados y comunidades de acogida. Asistencia técnica para apoyar al Gobierno de Colombia en la implementación del Estatuto de Protección Temporal (EPT)."	\$ 5.339.735
	Contribuir a la estabilización socioeconómica de la población colombiana retornada y fortalecer la gobernanza migratoria para mejorar el acceso a la oferta institucional para los retornados.	\$ 226.986
	Diseñar e implementar campañas de concientización y actividades socioculturales.	\$ 50.259
	Integración.	\$ 286.982
	Fortalecimiento de las capacidades gubernamentales en la gestión de la migración y apoyo a la regularización de migrantes y refugiados de Venezuela en la región de América Latina y el Caribe.	\$ 796.698
International Rescue Committee	COLOMBIA - Medidas de protección para salvar vidas, servicios de salud y asistencia para necesidades básicas (incluyendo asistencia en efectivo) para personas afectadas por la crisis migratoria de Venezuela, con un enfoque especial en niños y mujeres dentro de Venezuela y en las áreas fronterizas de Colombia y Ecuador (porción correspondiente al año 2022).	\$ 1.413.210
	Respond & Connect (R&C): Programa Integrado de Seguridad, Salud y Medios de Vida para Refugiados Venezolanos, Solicitantes de Asilo, Migrantes Vulnerables y Comunidades Anfitrionas en Colombia.	\$ 443.712
Jesuit Refugee Service	Fortalecimiento de los mecanismos para la protección e integración local de los venezolanos en situación de movilidad humana forzada en Colombia.	\$ 1.604.288
Mercy Corps	Avanzar en el futuro de los refugiados, migrantes y solicitantes de asilo venezolanos (RASM) y colombianos a través de programas colaborativos que construyan capacidades locales para aumentar el acceso a servicios críticos legales, de protección, salud y psicosociales, oportunidades de empleo y oportunidades de medios de vida.	\$ 840.423

Fuente: Financial Tracking System-FTS 2022, fecha de consulta 14-02-2023

Organizaciones	Proyectos	Financiado
Pan American Development Foundation	Reducción de las brechas en salud para los refugiados y migrantes venezolanos, con un enfoque en las comunidades anfitrionas multiétnicas.	\$ 2.283.667
Save The Children	Provisión de un paquete integrado de servicios de protección centrados en el niño y actividades de sustento para migrantes venezolanos y colombianos vulnerables.	\$ 795.658
UN Women	2022 RMRP Appeal	\$ 2.300.000
United Nations High Commissioner for Refugees	Plan de Respuesta para Refugiados y Migrantes de Colombia provenientes de Venezuela 2022 (RMRP)	\$ 452
United Nations Human Settlements Programme (UN-HABITAT)	<p>"El objetivo general de la acción es reducir las vulnerabilidades de los migrantes y refugiados y abordar el impacto en las comunidades anfitrionas para diseñar soluciones estables y duraderas con una visión a medio y largo plazo. Los objetivos específicos del proyecto son:</p> <p>(1) Fortalecer la aceptación de las comunidades anfitrionas y mejorar la inclusión económica y social de las poblaciones vulnerables de refugiados y migrantes en transición y las comunidades anfitrionas, considerando también iniciativas basadas en efectivo para la población objetivo y apoyo técnico a las autoridades locales y las OSC para abordar el impacto urbano y socioeconómico debido a COVID 19 en sus comunidades y su efecto en los refugiados y migrantes a corto y mediano plazo.</p> <p>(2) Las poblaciones de refugiados y migrantes están mejor protegidas y tienen un mejor acceso a la documentación, la orientación y los derechos básicos.</p> <p>El proyecto tiene acción en las siguientes ciudades de Colombia: Barranquilla, Bucaramanga, Cúcuta y Villa del Rosario."</p>	\$ 826.742
TOTAL		\$17.208.812

Fuente: Financial Tracking System-FTS 2022, fecha de consulta 14-02-2023



SECTOR INTEGRACIÓN

Para más información, contactar a: Jesús Cárdenas (jecardenas@iom.int) y/o Paola Ríos (prios@immap.org)



En el marco de



GIFMM
GRUPO INTERAGENCIAL SOBRE
FLUJOS MIGRATORIOS MIXTOS



Plataforma de Coordinación
Interagencial para Refugiados
y Migrantes de Venezuela