



La infografía presenta el tipo de actividades que realizan las personas en edad de trabajar en los asentamientos de Norte de Santander, y algunas de las características de los trabajos que desempeñan.

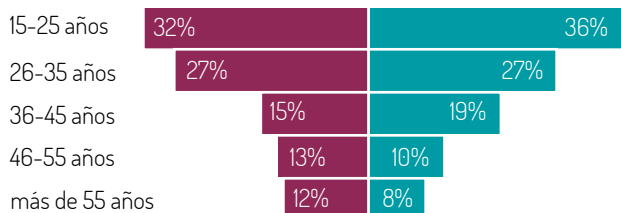
Información básica de los datos: Los datos que dan lugar a este análisis provienen de una evaluación de necesidades realizada por IMMAP.

El objetivo de la evaluación es presentar un panorama de las necesidades de la población refugiada, migrante y comunidades de acogida en asentamientos humanos con características informales. La recolección de información se llevó a cabo entre el primero de agosto y el quince de septiembre de 2022. La evaluación es multisectorial y en esta infografía se reporta lo referente a medios de vida.

La encuesta caracterizó a 181 hogares de asentamientos en Norte de Santander ubicados en Ocaña, San José de Cúcuta y Villa del Rosario. Los 181 hogares tienen al menos una persona que es venezolano/a o que vivió en Venezuela.

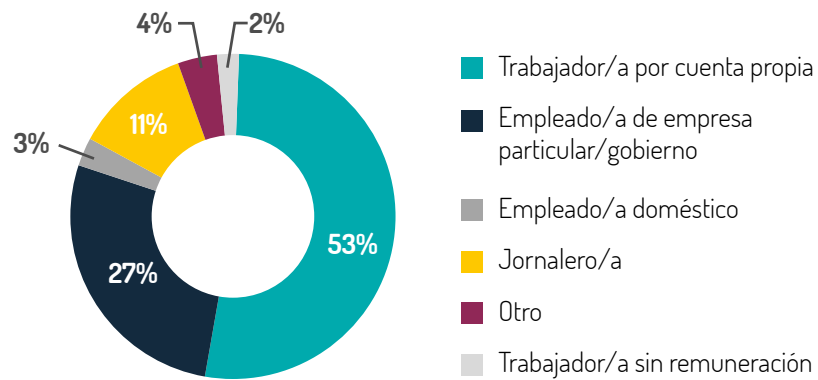
Características sociodemográficas de las personas en edad de trabajar (de 15 o mayores)

La población en edad de trabajar en los asentamientos de Norte de Santander está compuesta por más hombres que mujeres y es una población muy joven, el 61% de las personas tienen 35 años o menos



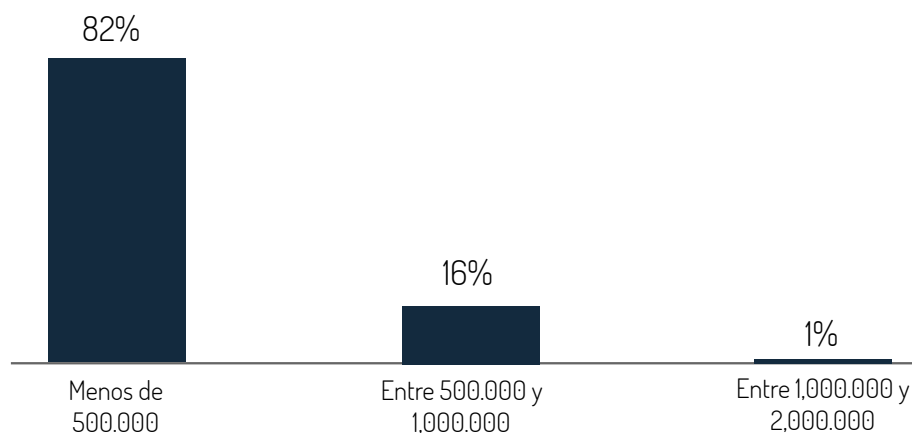
Tipo de personas trabajadoras

Cerca de la mitad de las personas en los asentamientos trabaja por cuenta propia o de manera independiente (53%), el 27% son personas empleadas ya sea por el sector privado o público y el 11% se desempeñan como jornaleros o jornaleras.



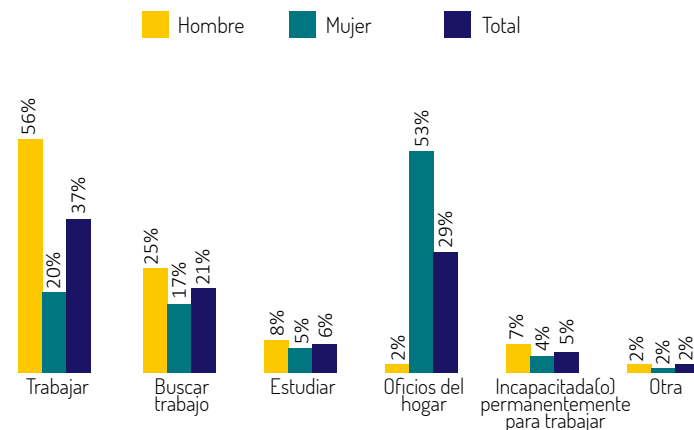
Remuneraciones

A pesar de las largas jornadas de trabajo, los ingresos percibidos por las personas trabajadoras son muy precarios, el 82% de las personas trabajadoras encuestadas ganan menos de medio salario mínimo (COP \$500.000 mensuales), un 17% gana entre COP \$501.000 y COP \$1.000.000 de pesos mensuales, y solo 2 personas ganan más de COP \$1.000.000, USD 210 aproximadamente.

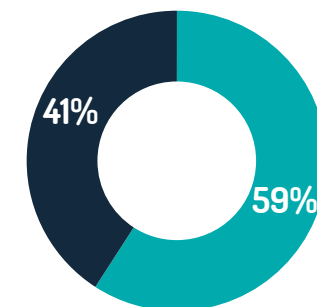


Actividades Principales

Las actividades principales que las personas realizan evidencian marcadas diferencias de género: para un poco más de la mitad del total de los hombres su actividad principal es el trabajo (56%), mientras que para la mitad de las mujeres (53%) la actividad principal son los oficios domésticos.



Número de horas de trabajo



9 horas o menos
Más de 9 horas