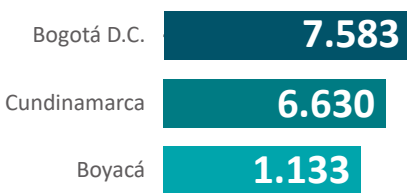
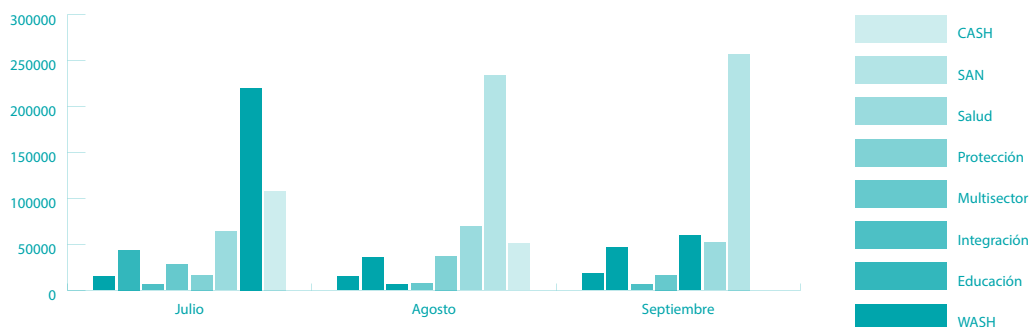


Municipios con mayor cantidad de población alcanzada para el trimestre reportado



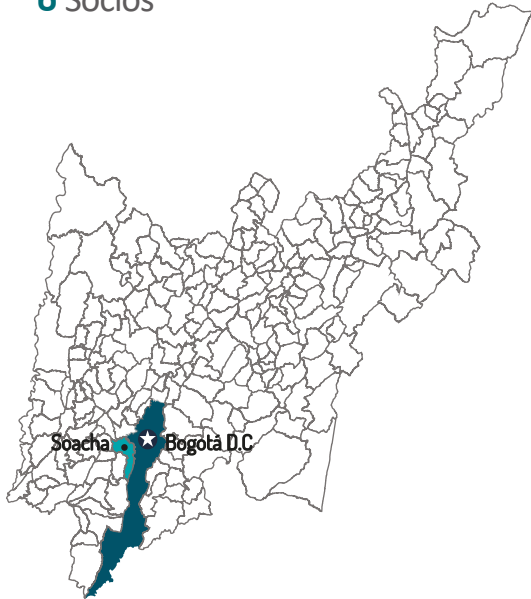
Cobertura de la respuesta sectorial en Bogotá y región por total de beneficiarios acumulados julio a septiembre 2022



Agua, Saneamiento e Higiene



6 Socios

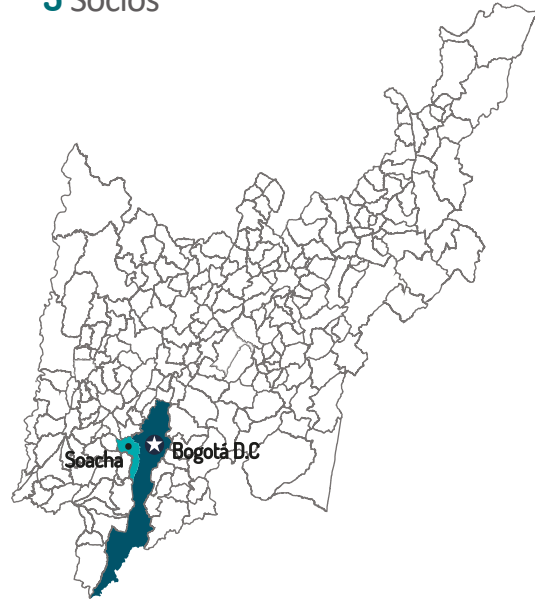


Lista de socios on respuesta para el trimestre Acción Contra el Hambre, ACNUR (Acción Contra el Hambre), Heartland Alliance, NRC, OIM, PLAN.

Educación



5 Socios

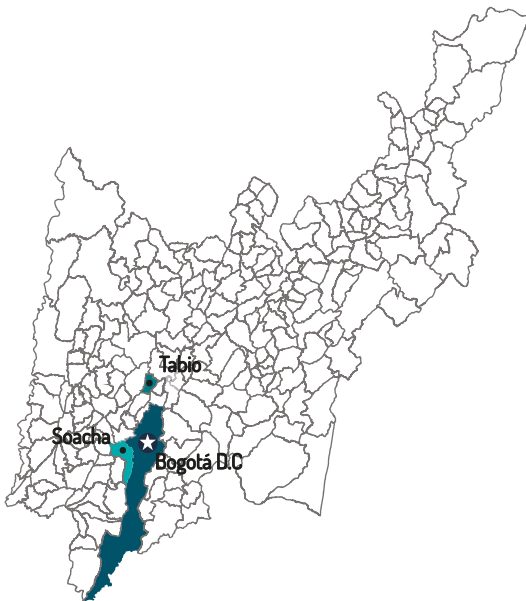


Lista de socios on respuesta para el trimestre ACNUR (Opción Legal), NRC, PLAN, Save The Children.

Integración socioeconómica



15 Socios

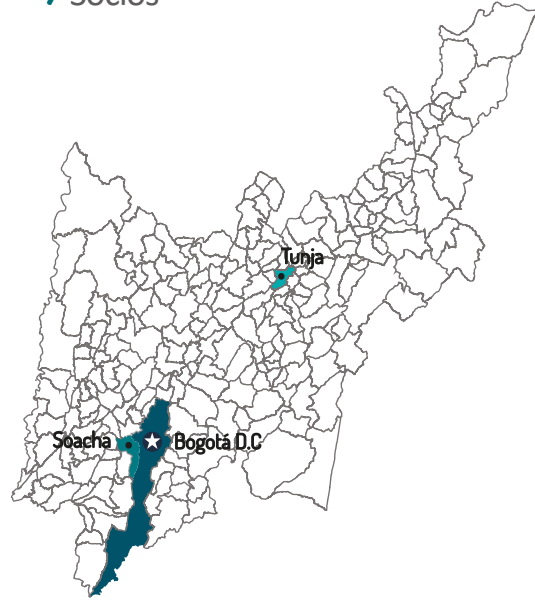


Lista de socios on respuesta para el trimestre Cuso International, GIZ (ComunicARTE, CORFAS, Corporación Scalabrini, FARMATODO), (GIZ/FARMATODO/Sunshine Bouquet), IRC (Corporación El Minuto de Dios), OIM, (OIT/PNUD), SJR Col, (WFP/SNCR).

Multisector



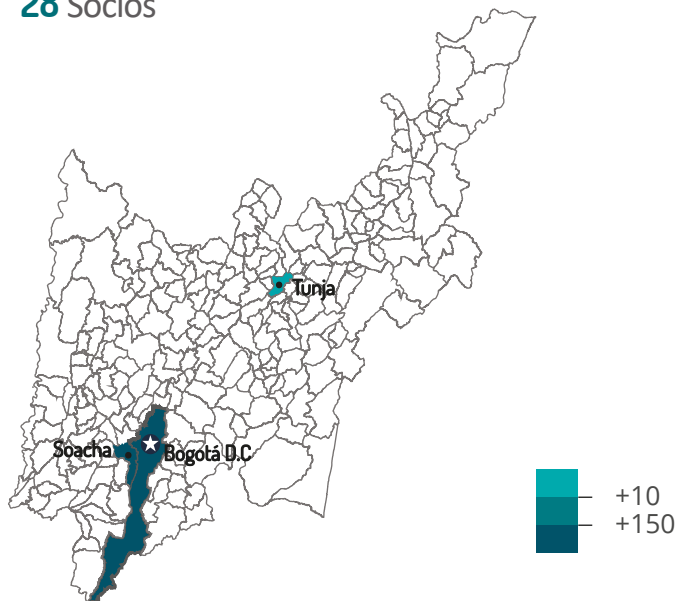
7 Socios



Lista de socios on respuesta para el trimestre ACNUR (Corporación Scalabrini, FAMIG), Caritas Suiza (FAMIG, Pastoral Social), OIM, OIM(SNCR), SNCR.

Protección

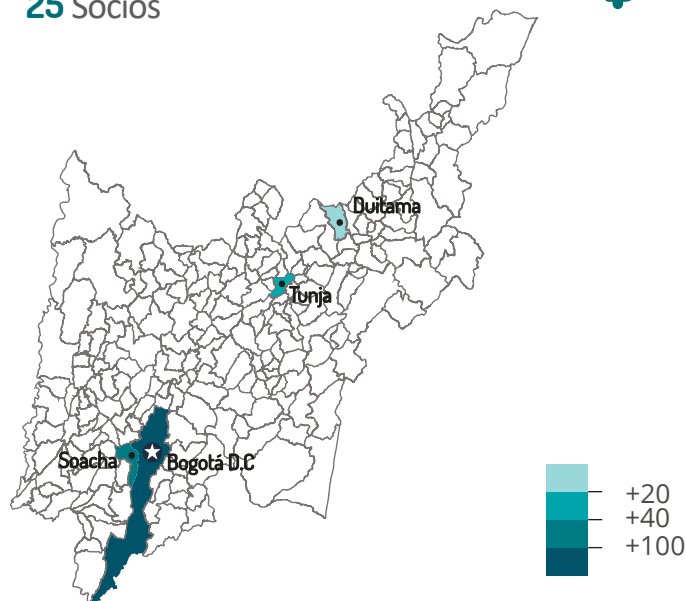
28 Socios



Lista de socios on respuesta para el trimestre Acción Contra el Hambre, ACNUR (Acción Contra el Hambre, Corporación Scalabrini, Defensoría del Pueblo, FAMIG, Liga Contra el Sida, Opción Legal, Pastoral Social), Caritas Suiza (FAMIG, Pastoral Social), DRC, FUPAD, GIZ, GIZ (Corporación Scalabrini), Heartland Alliance, Hias, IRC, IRC (CID), Medics du Monde France, NRC, NRC (Acción Contra el Hambre), OIM, (OIM/Care Colombia/Opción Legal/World Vision), OIM (SNCR), PLAN, SJR Col, SNCR, WFP, (WFP/Humanity & Inclusion/OIM), WFP (Alcaldía de Bogotá).

Salud

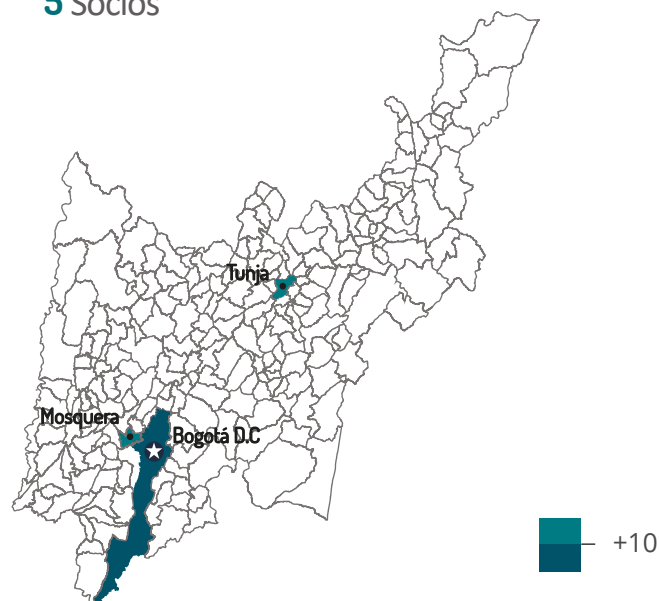
25 Socios



Lista de socios on respuesta para el trimestre Acción Contra el Hambre, ACNUR (Corporación Scalabrini, Liga Contra el Sida, Opción Legal, Pastoral Social, Profamilia), Caritas Suiza (Pastoral Social), Fundación Unimédicos, FUPAD, GIZ (AID FOR AIDS), Heartland Alliance, Heartland Alliance (Profamilia), Hias, Humanity & Inclusion, IRC, Medical Teams International (Profamilia), Medics du Monde France, OIM, OIM (E.S.E Hospital Mental de Antioquia, E.S.E Hospital Regional de Duitama, E.S.E Hospital Santiago de Tunja, E.S.E Julio Cesar Peñalosa, E.S.E. Salud del Tundama, Subred Integrada de servicios de salud Centro Oriente, Subred Integrada de servicios de salud Sur).

Seguridad Alimentaria y Nutrición

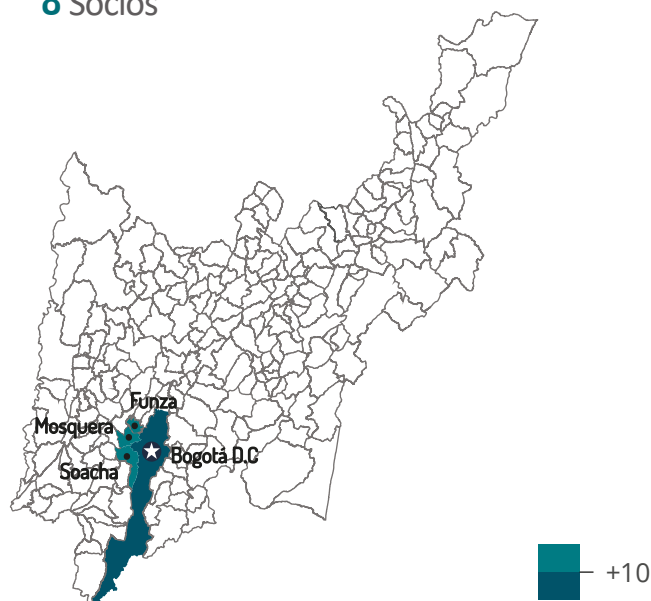
5 Socios



Lista de socios on respuesta para el trimestre Acción Contra el Hambre, ACNUR (Profamilia), NRC (Acción Contra el Hambre), Save The Children.

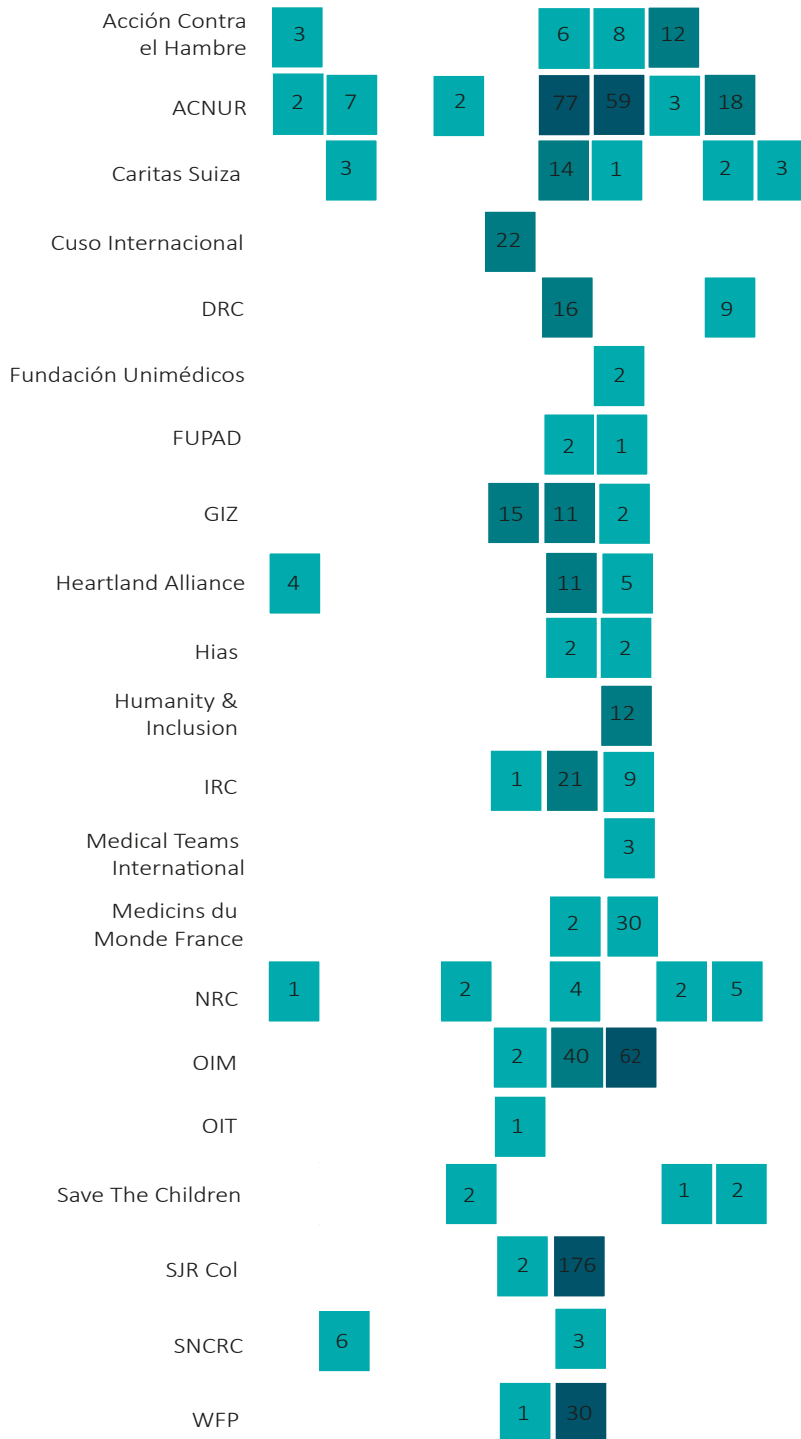
Transferencias monetarias multipropósito

8 Socios



Lista de socios on respuesta para el trimestre ACNUR (FAMIG, Pastoral Social), Caritas Suiza (FAMIG, Pastoral Social), (DRC/Acción Contra el Hambre), IRC, (NRC/Acción Contra el Hambre), Save The Children.

Cobertura de la respuesta sectorial en Bogotá, Boyacá y Cundinamarca por socios



Actividades realizadas por sector: 1-10 11-49 50 ~

Cobertura de la respuesta por tipo de organización

35%

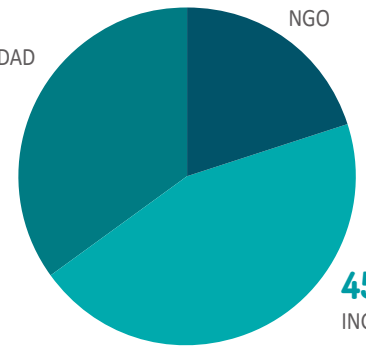
INSTITUCIONALIDAD LOCAL

20%

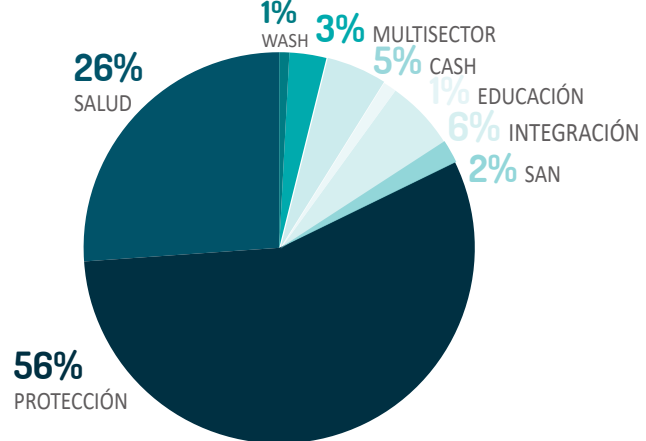
NGO

45%

INGO



% Cobertura de la respuesta sectorial en Bogotá, Boyacá y Cundinamarca para el tercer trimestre del año



Pequeño análisis/resumen de la respuesta para el trimestre

La respuesta en Bogotá, Boyacá y Cundinamarca a la población refugiada y migrante en el trimestre de julio a septiembre de 2022 se enfoca con un mayor porcentaje en el sector de protección brindando actividades tales como acompañamientos jurídicos y psicosocial, asesoría legal, fortalecimiento comunitario y asistencia a víctimas de trata de personas; desarrollando estas actividades en 38 municipios. El trabajo realizado por los socios se refleja en las 744 actividades realizadas a lo largo de Bogotá y región y a los más de 15.000 beneficiarios/as que se lograron alcanzar en el tercer trimestre del año.

En Bogotá se concentra el 49% de la población venezolana en Bogotá y Región, las organizaciones tienen mayor presencia y mayor número de actividades, las cuales logran brindar una respuesta mucho más extensa sectorialmente. Los sectores que más se destacan son protección, salud e integración.

Los beneficiarios alcanzados a lo largo de este trimestre fueron 15.346 teniendo en cuenta que, de julio a septiembre hubo una disminución del 11% de beneficiarios, destacando el mes de agosto en el cual se obtuvo el 45% del total de los beneficiarios, que representa 6.931 refugiados y migrantes, en comparación a el mes de septiembre en el cual se obtuvo 22% del total de los beneficiarios.

Con respecto a la presencia sectorial por municipio, el sector de Protección (40 municipios), el sector de Transferencias monetarias multipropósito (10 municipios) y el sector de Salud (6 municipios), han sido los sectores que han desarrollado el mayor número de actividades por municipio.

Finalmente, en comparación con el segundo trimestre del año 2022, la cantidad de actividades disminuyeron, y la cantidad de beneficiarios atendidos fueron de igual manera menos este trimestre.