

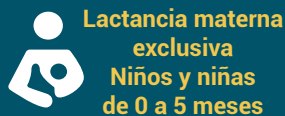
RESULTADOS SITUACIÓN ALIMENTARIA Y NUTRICIONAL

Evaluación conjunta de necesidades

Población refugiada y migrante pendular - 2022



PRÁCTICAS DE ALIMENTACIÓN INFANTIL



Lactancia materna exclusiva Niños y niñas de 0 a 5 meses

El **67%** de las madres brindó lactancia materna exclusiva a sus bebés menores de 6 meses, práctica recomendada para este grupo de edad.

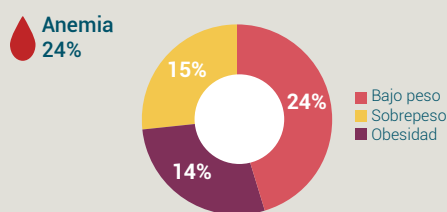


Dieta mínima aceptable Niños y niñas de 6 a 23 meses

El **14%** consumió al menos cinco de ocho grupos de alimentos al día, y sólo el **12%** de los niños y las niñas tuvo una **dieta mínima aceptable**.

SITUACIÓN NUTRICIONAL

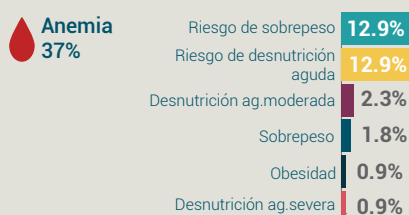
Gestantes



El **24%** de las gestantes presentó **bajo peso** y el **29%** presentó **exceso de peso** - **15%** sobrepeso y el **14%** obesidad.

Las gestantes con malnutrición por déficit y exceso pueden presentar complicaciones durante el periodo perinatal, además de riesgo de bajo peso al nacer en el recién nacido.

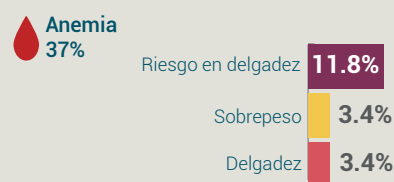
Niños y niñas de 0 a 4 años



Indicador Peso para la talla: El **3,2%** presentó **desnutrición aguda**, de este porcentaje, el **60%** de los casos moderados y el **100%** de los casos severos se presentó en La Guajira.

Indicador Talla para la edad: El **22,8%** presentó **retraso en talla** y **34,9%** tuvo **riesgo de retraso en talla**, es decir, menos de la mitad de los niños y niñas evaluados tuvieron una adecuada talla para la edad.

Niños y niñas de 5 a 9 años



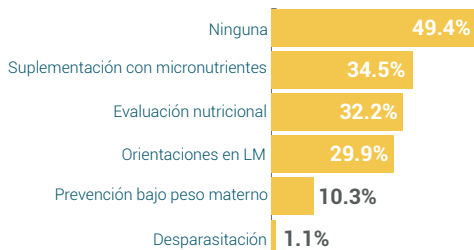
Indicador IMC para la edad: El **3,4%** presentó **delgadez** y el **riesgo de delgadez** afectó al **11,8%** de los casos.

El **50%** de los casos de delgadez y de riesgo se presentaron en Arauca, superando a La Guajira y Norte de Santander.

Indicador Talla para la edad: El **20,3%** presentó **retraso en talla** y el **35,6%** estuvo en **riesgo** de presentarla.

ATENCIÓNES NUTRICIONALES

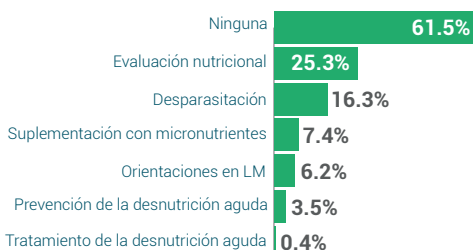
Gestantes



El **49%** de las gestantes reportó **no haber recibido ninguna atención nutricional**.

La atención nutricional que más se reportó fue la suplementación y evaluación nutricional, sin embargo, los porcentajes indican que sólo **1 de cada 3 gestantes** recibió estas intervenciones.

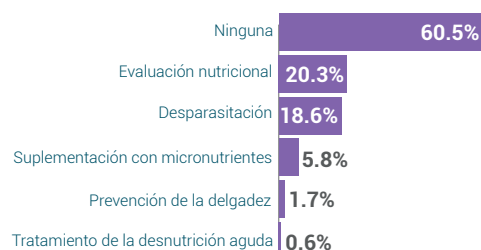
Niños y niñas menores de 5 años



Sólo el **38,5%** reportó haber recibido una o varias intervenciones nutricionales.

El **mayor número de atenciones** se realizaron en los primeros **dos años** y la desparasitación es mayor después de esta edad. Sólo **1 caso** refirió manejo de la desnutrición aguda.

Niños y niñas de 5 a 9 años

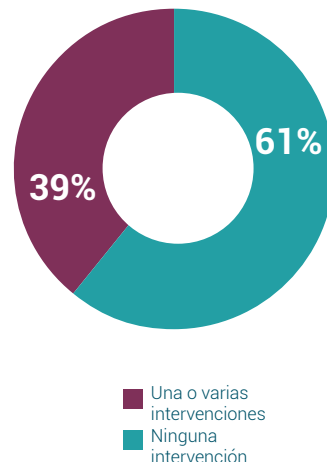
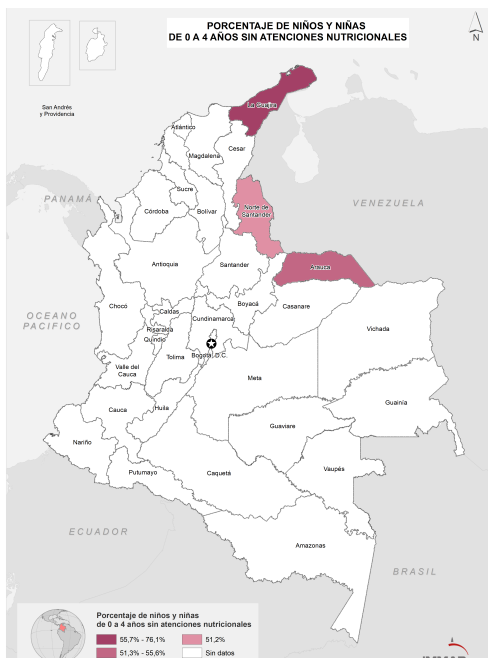


El **39,5%** refirió haber recibido una o varias intervenciones nutricionales.

El **mayor número de atenciones** se reportaron en los grupos de edad de **5 y 7 años**. La **evaluación nutricional** y la **desparasitación** presentaron los mayores porcentajes sin embargo **no son mayores a 20%**.

El **61%** de los niños y niñas entre los 0 y 4 años refirió **no haber recibido intervenciones nutricionales**.

En La Guajira, **7 de cada 10 niños y niñas** no recibieron intervenciones nutricionales, mientras que en Arauca y Norte de Santander las cifras fueron similares con **55,6%** y **51,2%** respectivamente.



RESULTADOS SITUACIÓN ALIMENTARIA Y NUTRICIONAL

Evaluación conjunta de necesidades Población pendular 2022



SEGURIDAD ALIMENTARIA EN LOS GRUPOS DE VIAJE PENDULARES

689

Grupos de viaje



3

Departamentos

8% Seguridad alimentaria

41% Seguridad alimentaria marginal

45% Inseguridad alimentaria moderada

8% Inseguridad alimentaria severa

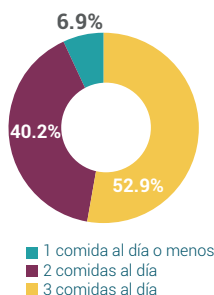
El **53%** de los grupos pendulares tuvo **inseguridad alimentaria**. De estos, el **8%** presentó **inseguridad alimentaria severa**, es decir, tenían brechas extremas en el consumo de alimentos o agotamiento extremo de los medios de vida.

El **45%** tuvo **inseguridad alimentaria moderada**, con brechas relevantes en el consumo de alimentos y usó estrategias de afrontamiento para cubrir sus necesidades mínimas de alimentos.

CONSUMO DE ALIMENTOS



Gestantes

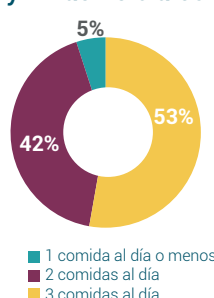


Los grupos de viaje de La Guajira tienen la situación más crítica, el **56%** de los hogares consume dos comidas al día o menos.

En Norte de Santander y Arauca el **36%** consumió menos de 3 comidas en ambos casos.

Al analizar la frecuencia de comidas, el **47%** de los niños y niñas de 6 a 59 meses consumen 2 comidas o menos al día cifra similar a las gestantes, estos resultados indican el **bajo consumo de alimentos y limitada posibilidad de cubrir las recomendaciones de energía y nutrientes** propios de este grupo de edad necesarios estos grupos poblacionales.

Niños y niñas de 6 a 59 meses



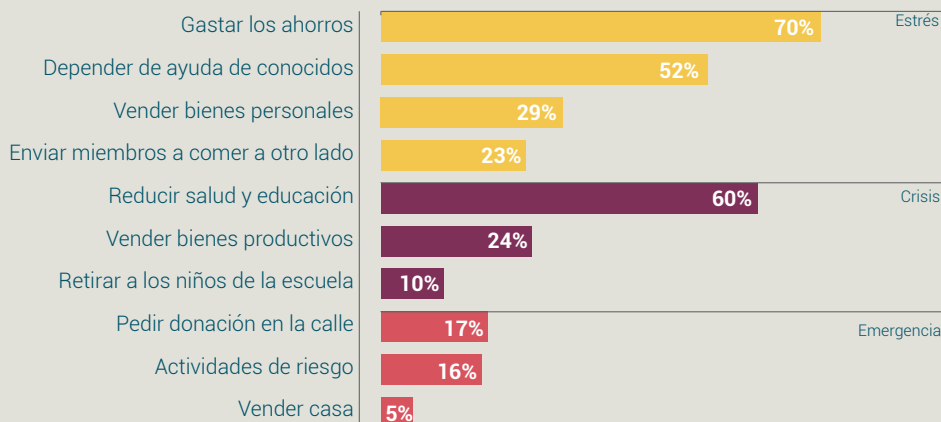
ESTRATEGIAS DE AFRONTAMIENTO

28% Estrategias de emergencia

42% Estrategias de crisis

19% Estrategias de estrés

11% No adoptó estrategias



Para el **42%** la estrategia más severa fue una de crisis, afectando su capacidad productiva futura; el **19%** tuvo que reducir gastos en salud y educación, vender bienes productivos o retirar a los niños y niñas de la escuela.

Estos resultados reflejan que la mayoría de las personas que gastaron sus ahorros (estrategia de estrés), también adoptaron estrategias más severas.

El **89%** de las personas o grupos de viaje en movimientos pendulares adoptó alguna de las diez estrategias de afrontamiento incluidas en la encuesta.

Los grupos de viaje que se reconocen como indígenas adoptan más estrategias de crisis (54%), comparados con aquellos que no se reconocen como parte de ningún grupo étnico (38%).