
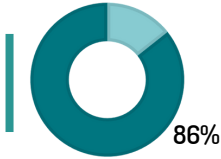


Cifras Claves



Zona 14%



El 86% de los estudiantes refugiados y migrantes de Venezuela reportados en el SIMAT se encuentran en zonas urbanas en los 123 municipios de Antioquia y el 14% restante se ubica en zonas rurales en campos y zonas veredales

Municipios



*Representa el 98,4% de la totalidad de municipios en Antioquia

Sedes Urbanas



Centros poblados en cabeceras municipales

Sedes Rurales



Centros poblados en el campo y zonas veredales

Establecimientos



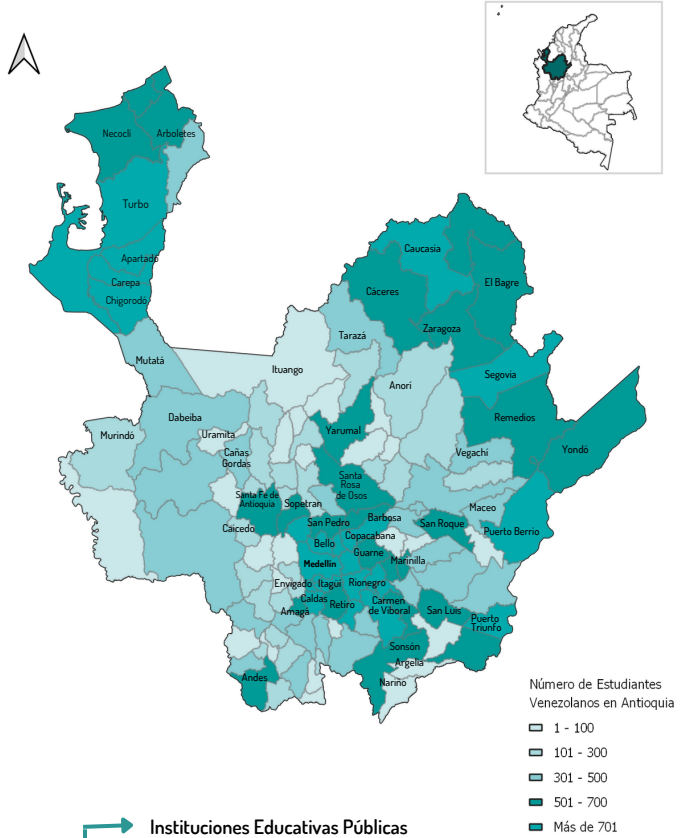
Instituciones Educativas Públicas y Privadas

Retirados

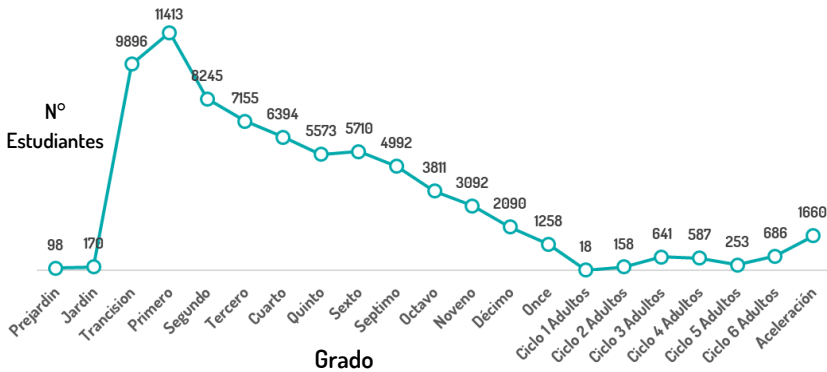


Estudiantes que decide no continuar estudiando durante 2022

Niños, Niñas, Adolescentes y Adultos de nacionalidad venezolana matriculados por Institución Educativa en Antioquia



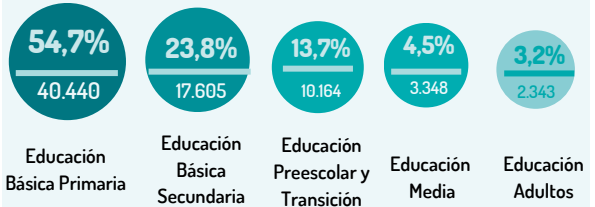
Distribución por Nivel Educativo



En el gráfico se puede apreciar un alto número de estudiantes venezolanos en Antioquia correspondiente a los grados de transición hasta quinto, en edades entre los 5 y 10 años; así mismo se observa un descenso de la cifra a partir del grado sexto hasta el grado 11 (11 a 16 años) y los respectivos ciclos educativos correspondientes a las personas mayores de 18 años.

Nivel Educativo

Corresponde a una secuencia de ciclos lectivos cada uno de los cuales corresponde a un año escolar.



El 55 % de los NNA Refugiados y Migrantes en Antioquia se encuentran en Educación básica primaria, los grados con mayor estudiantes son transición (9.896), primero (11.413) y segundo (8.245) con un total de 29.554 estudiantes; es importante considerar el seguimiento de esta cifra, en relación con el derecho a la educación desde temas de cobertura y ampliación de cupos en las Instituciones Educativas de la región.

Así mismo, con los 1.258 estudiantes que son reportados en grado 11 y los 2.090 que van a cursarlo en el próximo año para diseñar estrategias que permitan la continuidad en su ciclo educativo en los niveles de educación superior y educación para el trabajo.