

A continuación, se presentan las cifras sobre atenciones en salud, casos de interés en salud pública y afiliación al Sistema General de Seguridad Social en Salud de la población refugiada y migrante procedente de Venezuela. Los datos presentados corresponden a datos acumulados

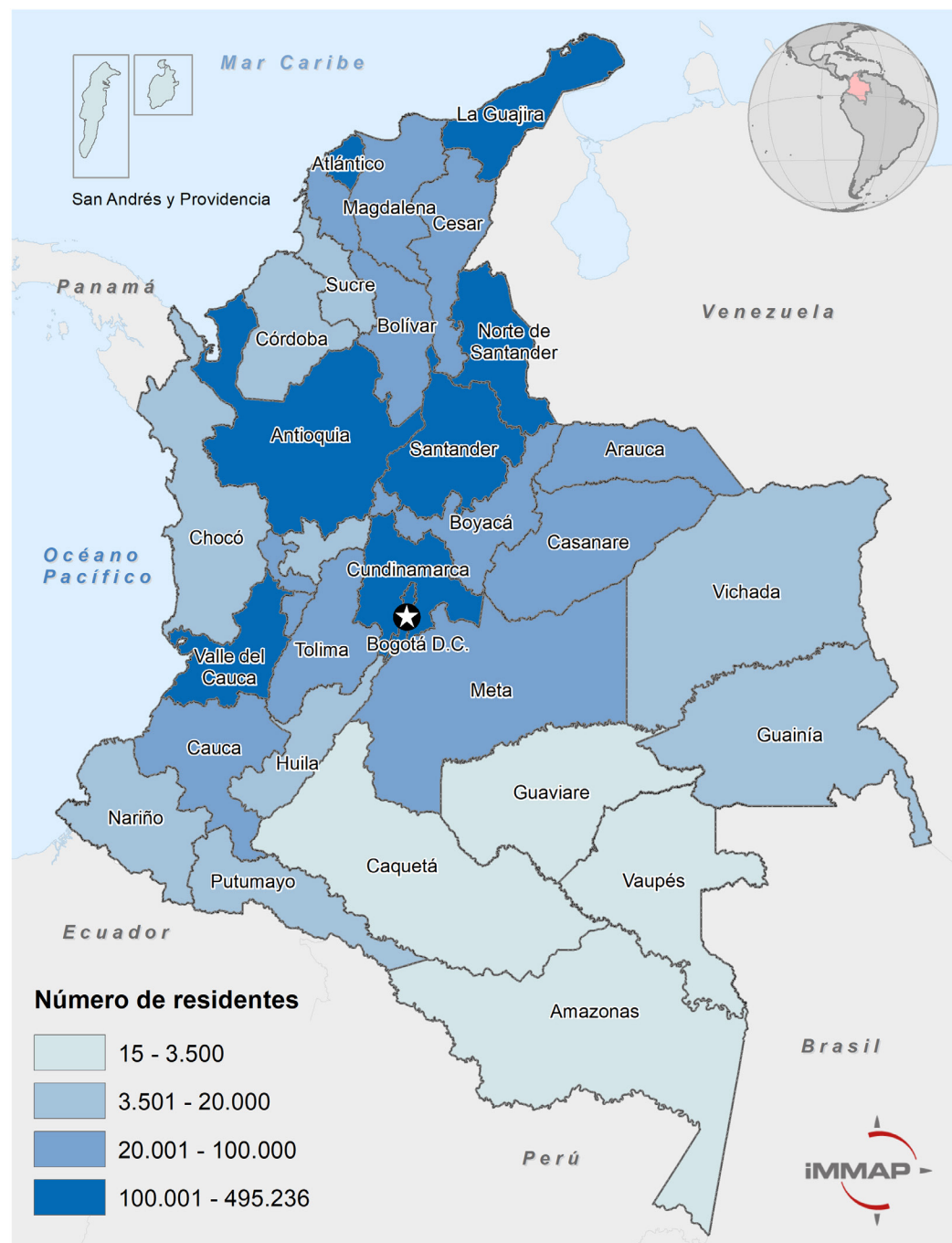
2.477.588
 población refugiada y migrante venezolana que reside en Colombia¹

27.831.076
 Atenciones en salud población refugiada y migrante venezolana²

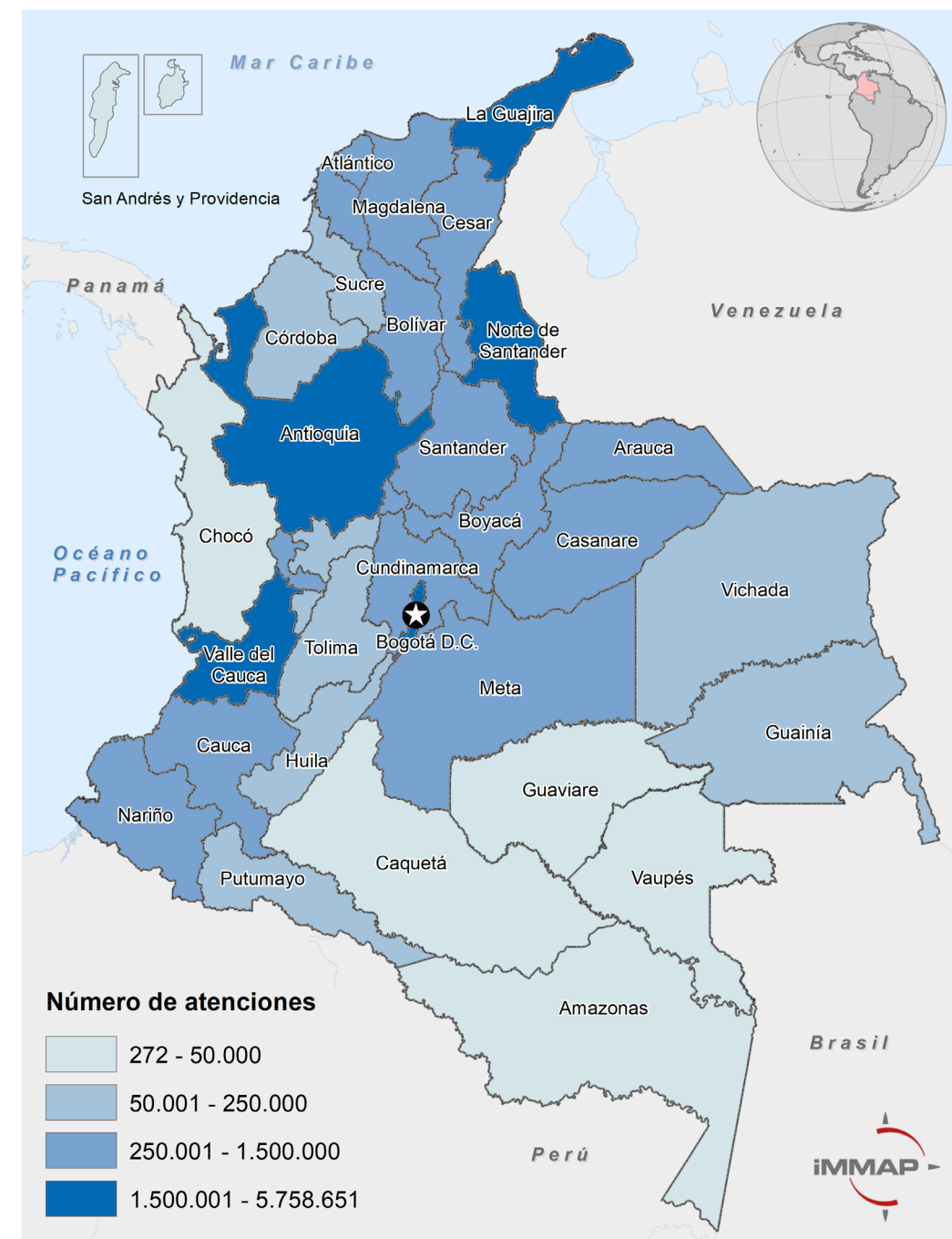
2.019.471
 Refugiados y migrantes venezolanos atendidos²

+448 Millones
 de medicamentos suministrados en atenciones a refugiados y migrantes venezolanos².

● **Mapa 1. Población refugiada y migrante venezolana que reside en Colombia.¹**



● **Mapa 2. Atenciones a población refugiada y migrante venezolana.²**



1. Fuente: Migración Colombia. Datos con corte a febrero 2022.

2. Fuente: Registro Individual de Prestadores (RIPS) – Cubo 029. Ministerio de Salud y Protección Social. Datos acumulados con corte a noviembre 2022. Consulta: diciembre 2022



SITUACIÓN Y RESPUESTA DEL FENÓMENO MIGRATORIO EN SALUD

Datos con corte a diciembre 2022



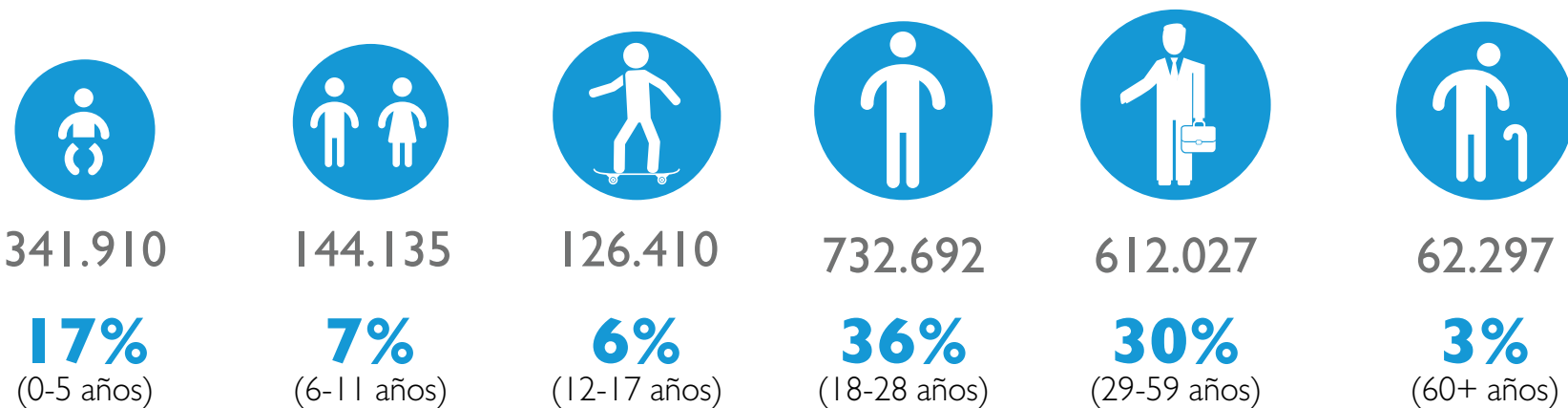
MINISTERIO DE SALUD Y PROTECCIÓN SOCIAL



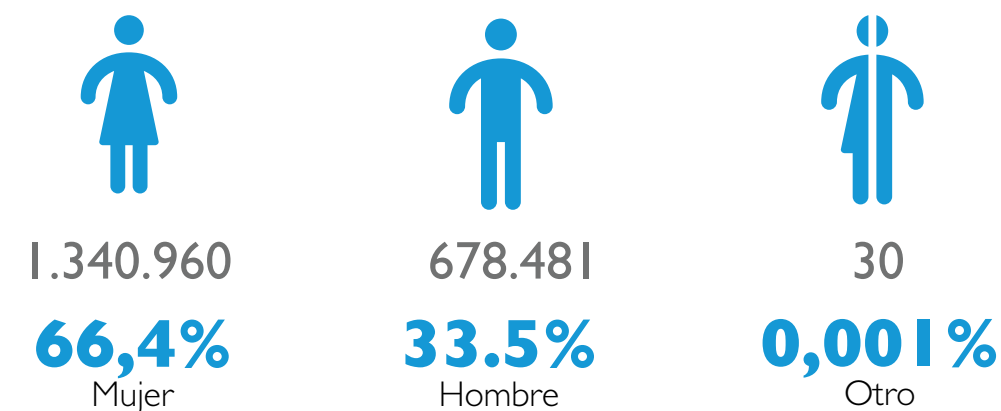
OPS

Los datos que se presentan a continuación corresponden a los datos acumulados de atenciones a población refugiada y migrante venezolana, según la etapa del curso de vida, el sexo, el tipo de atención y la afiliación al Sistema General de Seguridad Social en Salud (SGSSS).

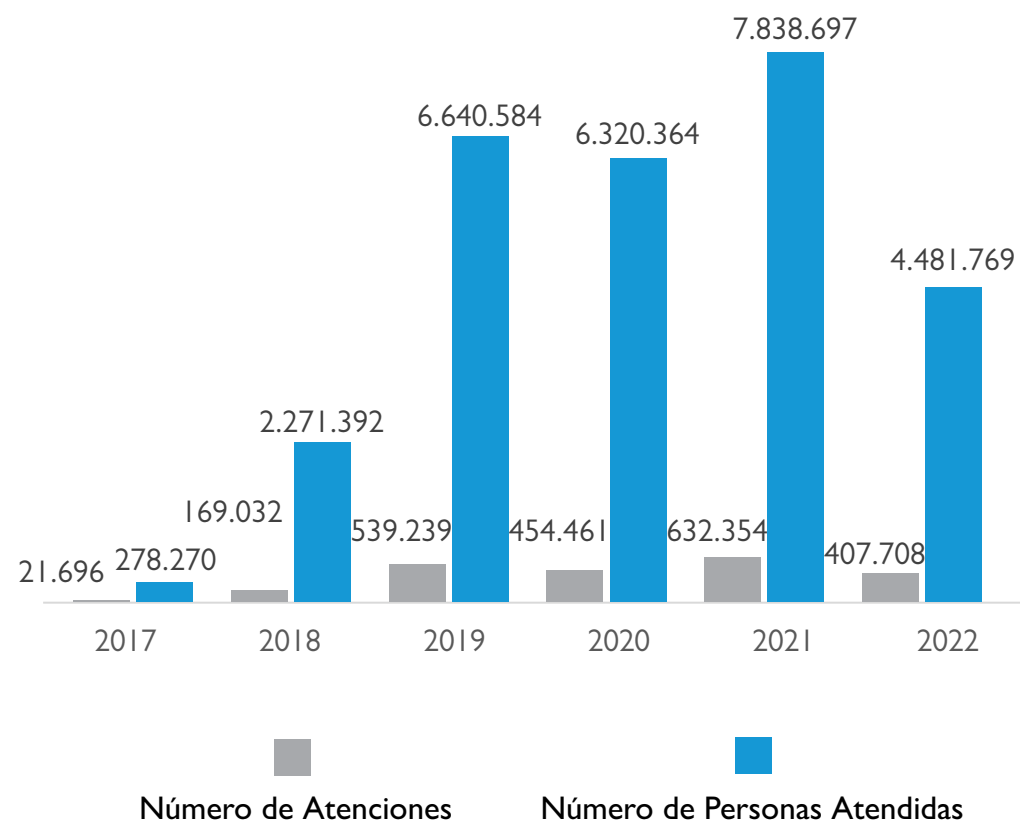
Personas atendidas según la etapa del curso de vida³



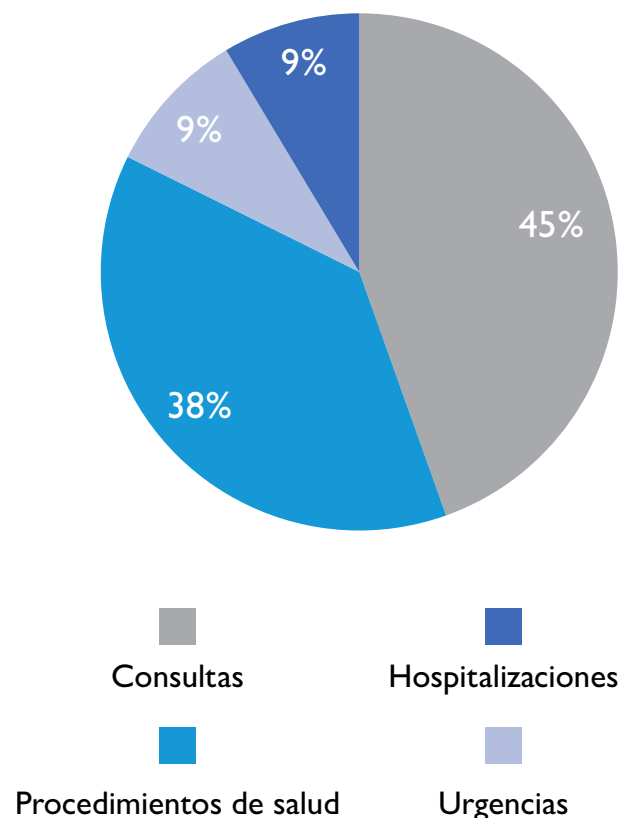
Personas atendidas en salud por sexo³



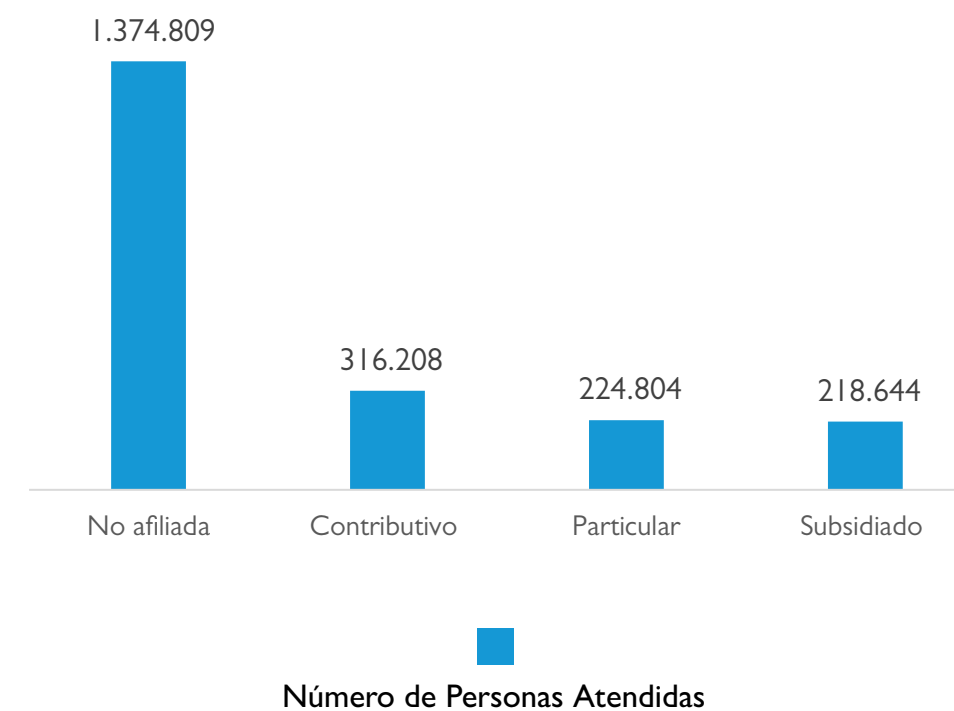
Atenciones en salud a población refugiada y migrante³



Atenciones en salud por tipo de atención³



Atenciones por Régimen de afiliación al SGSSS³



3. Fuente: Registro Individual de Prestadores (RIPS) – Cubo 029. Ministerio de Salud y Protección Social. Datos acumulados con corte a noviembre 2022. Consulta: diciembre 2022

Con el apoyo de:

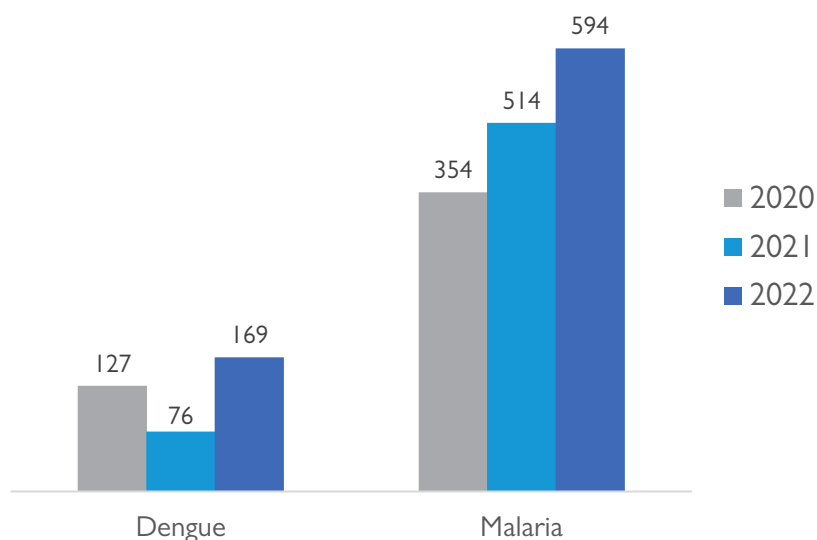




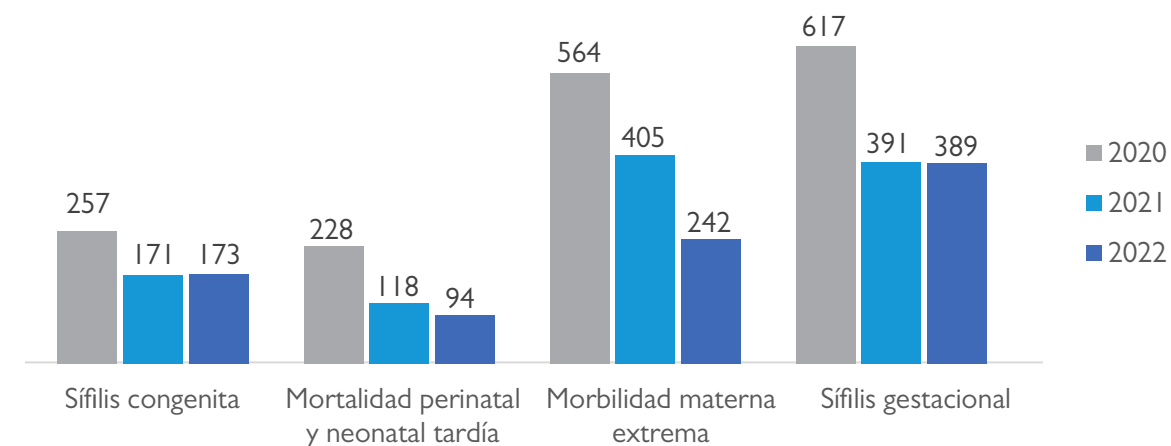
Casos de interés en salud pública de la población refugiada y migrante venezolana (comportamiento de eventos de interés en salud pública procedentes de Venezuela entre las semanas epidemiológicas 1 a 32 de 2022, en comparación con los años 2021 y 2020.).



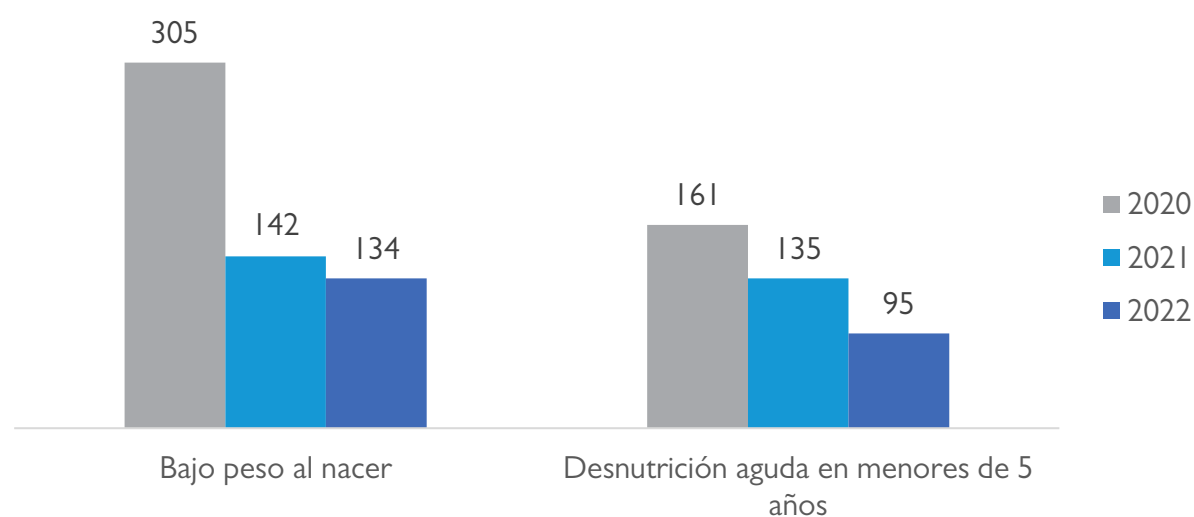
Enfermedades transmitidas por vectores⁴



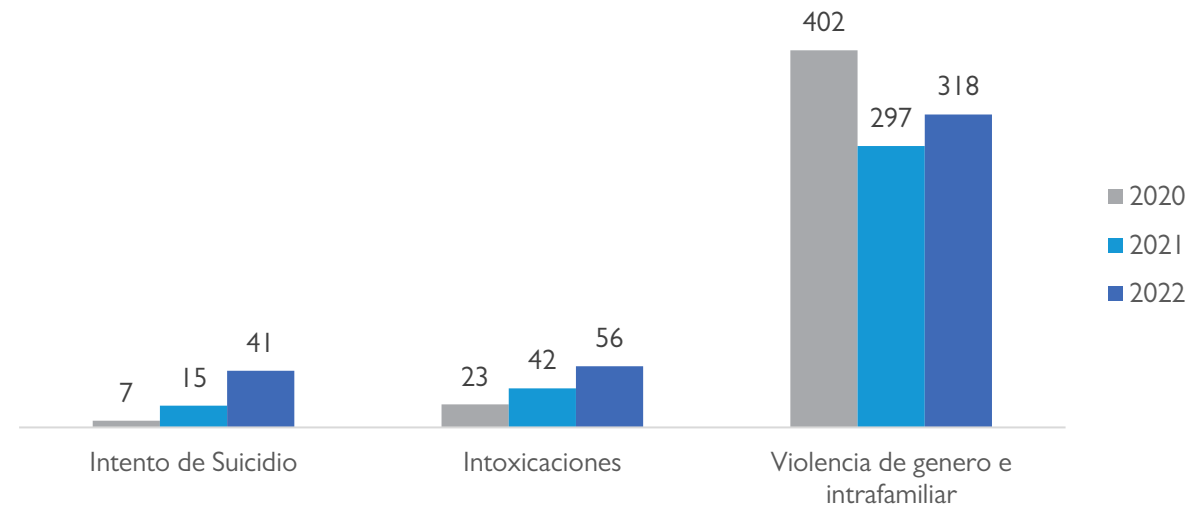
Salud materna y del recién nacido⁴



*Estado nutricional en la primera infancia⁴



Salud mental y casos de violencia⁴



4. Fuente. Boletín Epidemiológico N° 65, eventos de interés en salud pública procedentes del exterior³ entre las semanas epidemiológicas 1 a 40 de 2022, en comparación con los años 2021 y 2020

*Los indicadores relacionados con el estado nutricional son relevantes para el sector salud porque:

- El bajo peso al nacer constituye un importante predictor de morbilidad y mortalidad prenatal y estudios recientes han hallado que también aumenta el riesgo de padecer enfermedades no transmisibles, como la diabetes o las enfermedades cardiovasculares, en etapas posteriores de la vida (WHO, 2017 consultado en: https://apps.who.int/iris/bitstream/handle/10665/255733/WHO_NMH_NHD_14.5_spa.pdf).
- Hay una estrecha relación entre la salud y la nutrición, en la medida que la desnutrición aumenta la susceptibilidad a la enfermedad, mientras que la enfermedad contribuye a la desnutrición. Cuando la deficiencia nutricional se hace más severa, el proceso de adaptación limita de manera progresiva la capacidad del cuerpo de responder a infecciones, entre otros problemas de salud. La desnutrición infantil es un problema de salud pública y requiere de la acción intersectorial coordinada para lograr disminuir las cifras de morbilidad y mortalidad relacionadas con la desnutrición infantil en el país. (Ministerio de Salud, 2016, tomado de: <https://www.minsalud.gov.co/sites/rid/Lists/BibliotecaDigital/RIDE/DE/AS/papeles-salud-n3.pdf>)





SITUACIÓN Y RESPUESTA DEL FENÓMENO MIGRATORIO EN SALUD

Datos con corte a diciembre 2022



A continuación, podrá encontrar los datos sobre el avance en la implementación del Estatuto Temporal de Protección para personas refugiadas y migrantes venezolanas (ETPV): Pre-registro, los Permisos por Protección Temporal (PPT) aprobados y entregados, así como el comportamiento de la afiliación al SGSSS de las personas venezolanas a través de los años. Datos consultados en diciembre de 2022.



2.463.307

personas con vocación de permanencia registradas en el Estatuto Temporal de Protección ⁵



1.632.817

Permiso por Protección Temporal aprobados ⁶



1.576.039

Permiso por Protección Temporal impresos ⁶



1.492.275

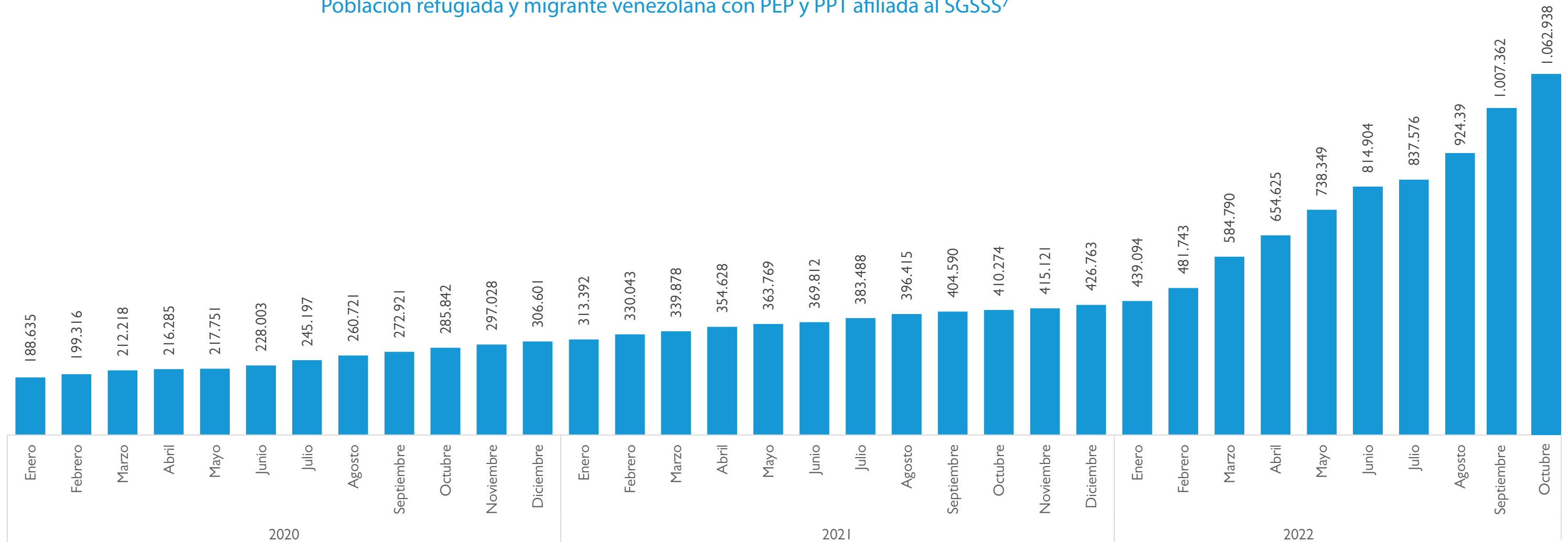
Permiso por Protección Temporal entregados ⁶



1.062.938

Población refugiada y migrante venezolana con PEP y PPT afiliada al SGSSS ⁷

Población refugiada y migrante venezolana con PEP y PPT afiliada al SGSSS⁷



5. Fuente: Migración Colombia Visibles, datos consultados diciembre de 2022 en: <https://public.tableau.com/app/profile/migracion.colombia/viz/EstatutoTemporaldeProteccion-Prerregistros/Pre-registrosPublic>

6. Fuente: Migración Colombia. Datos consultados octubre de 2022 en: [Migración Colombia Visibles](https://migracioncolombia.com)

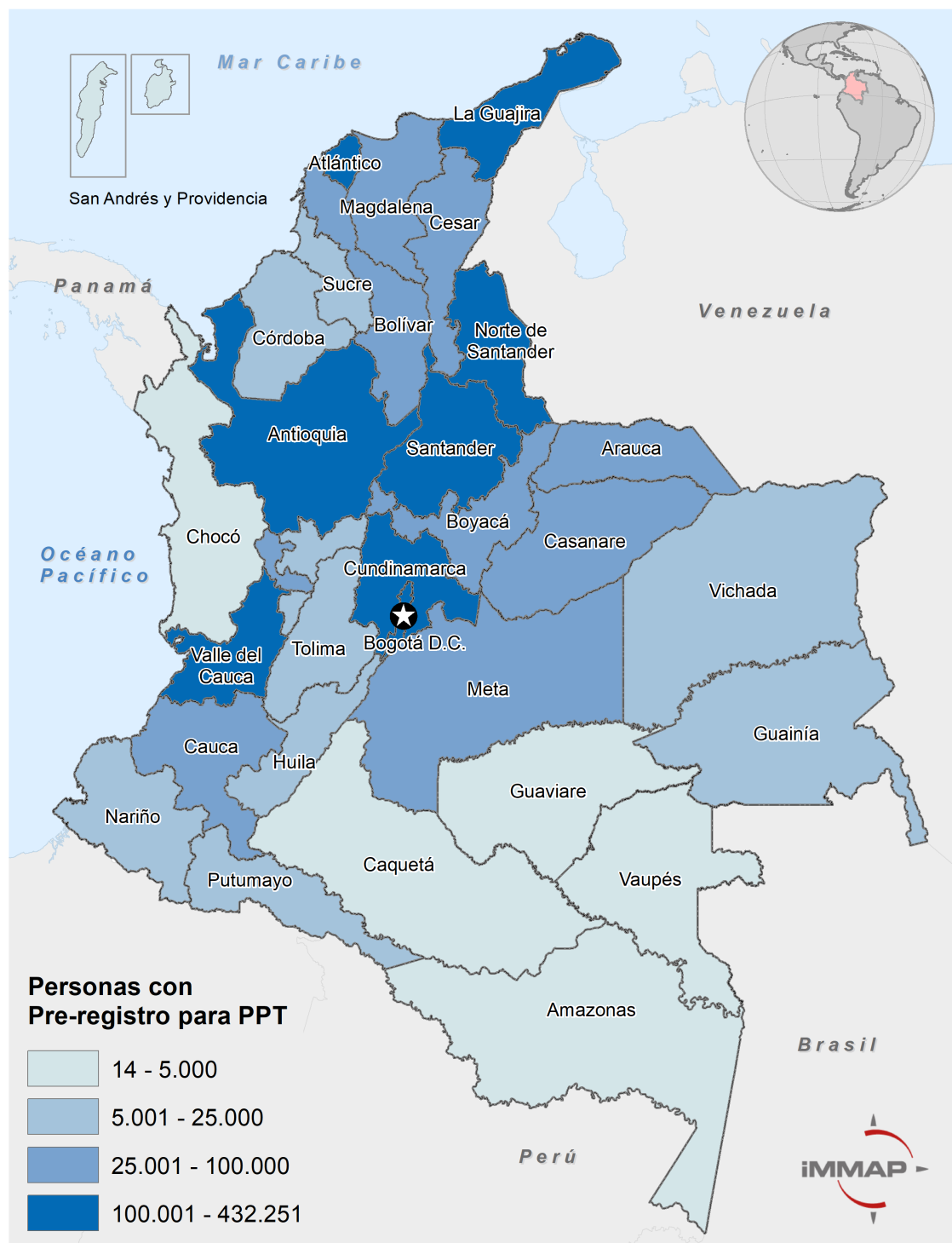
7. Fuente: Base de datos única de afiliados (BDUA) SISPRO. Ministerio de Salud y Protección Social. Datos con corte a noviembre 2022.

Con el apoyo de:

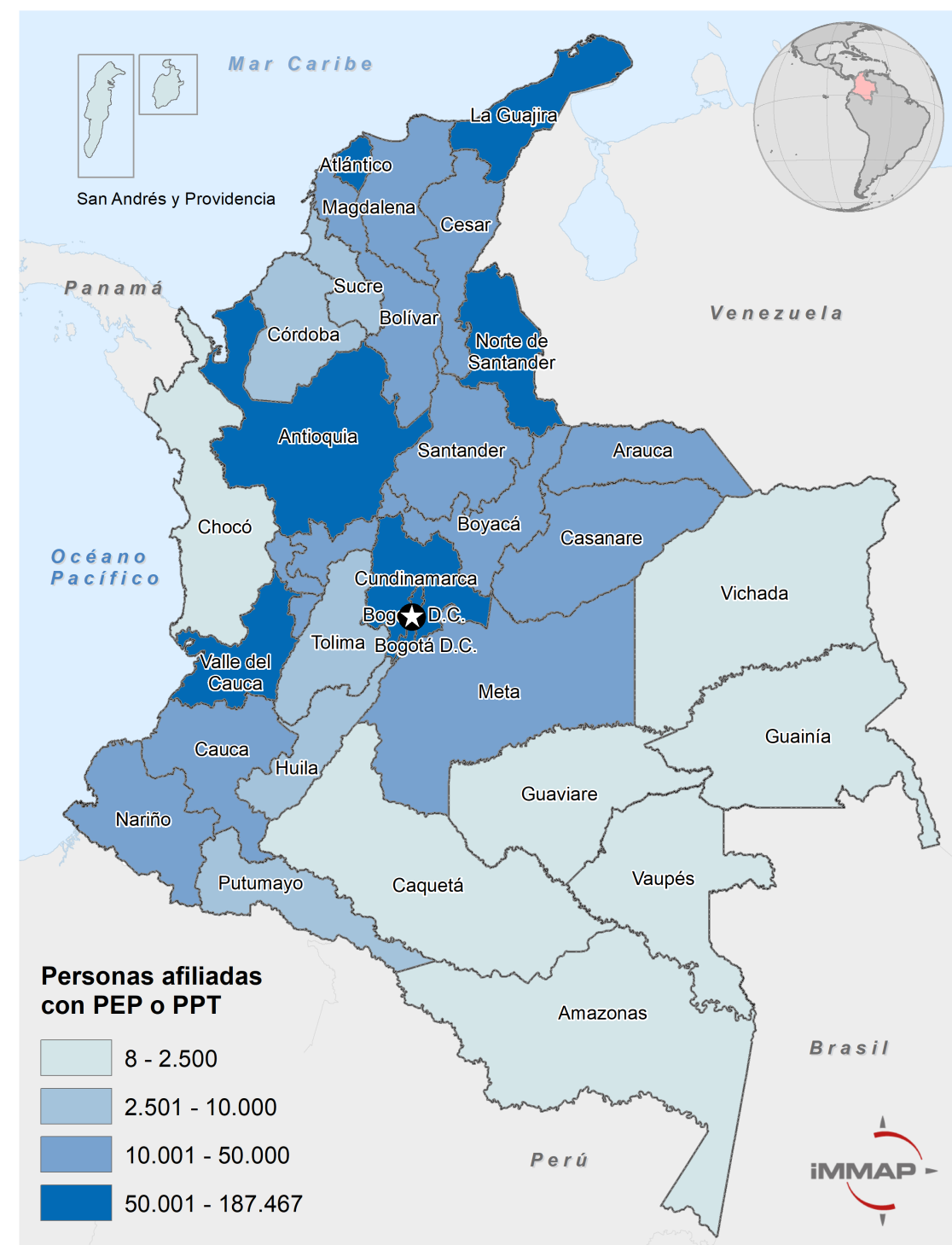


Los mapas evidencian que los departamentos con mayor población con pre-registro para PPT (colores más intensos, mapa 3) no necesariamente son aquellos que tienen la mayor población afiliada a SGSSS (colores más intensos, mapa 4).

- Mapa 3. Población refugiada y migrante venezolana con pre-registro en el ETPV (Estatuto Temporal de Protección para Venezolanos).⁸



- Mapa 4. Población refugiada y migrante venezolana afiliada al SGSSS.⁹



8. Fuente: Migración Colombia. Datos con corte a diciembre 2022.

9. Fuente: Base de datos única de afiliados (BDUA) SISPRO. Ministerio de Salud y Protección Social. Datos con corte a noviembre 2022.

A continuación, encontrará el total de beneficiarios y actividades que han realizado las organizaciones socias del sector en línea con el Plan de Respuesta a Personas Refugiadas y Migrantes provenientes de Venezuela (RMRP 2022) de acuerdo a los reportes realizados en ActivityInfo (5W) y en la herramienta del Clúster/Sector Salud hasta noviembre del 2022. De igual manera, podrá encontrar las metas poblacionales por indicador que planearon las organizaciones para el RMRP 2023-2024.

RMRP 2022



Socios principales: 36
Socios implementadores: 108

Indicador	Actividad asociada	Beneficiarios/as
Número de dosis de vacunas administradas a los refugiados y migrantes de Venezuela según ciclo de vida y calendario nacional.	Apoyo a proceso de vacunación de personas refugiadas y migrantes según el calendario nacional	45,125
	Apoyo en la vacunación de niñas y niños refugiados y migrantes acorde al PAI	4,581
Número de refugiados y migrantes beneficiándose de consultas de atención primaria de salud.	Gestantes que reciben control prenatal (atención médica, especializada y exámenes)	43,640
	Niñas y niños atendidos por consulta ambulatoria de morbilidad	1,446
	Otra	96,907
	Personas atendidas con consultas de COVID_19	10,323
	Personas atendidas con consultas de enfermedades no trasmisibles (HTA, Diabetes, Cancer)	23,977
	Personas atendidas con consultas de enfermedades trasmisibles (Enfermedades Transmitidas por Vectores_ETV_ y Tuberculosis_TBC_)	16
	Personas atendidas con consultas de salud mental y apoyo psicosocial	106,668
	Personas atendidas con consultas de VIH/SIDA e ITS.	12,223
	Personas atendidas en consulta de valoración integral	242,741
	Personas atendidas en salud oral	1,827
Número de refugiados y migrantes de Venezuela asistidos con vacunación contra la COVID_19.	Personas en edad fértil que reciben atención en planificación familiar:	49,779
	Personas que reciben atención con medicina general	169,213
	Apoyo a proceso de vacunación COVID_19 de personas refugiadas y migrantes	78,583
Número de refugiados y migrantes de Venezuela que recibieron insumos.	Entrega de EPP (equipos de protección personal, entrega de toldillos, repelente u otros elementos relacionados)	7,312
	Entrega de Kits (prevención covid, gestantes, recién nacido...) u otros kits que permitan atención primaria en salud	4,857
	Entrega de medicamentos	10,122
	No aplica	28,105
	Otra	3,758
	Provisión de métodos de planificación familiar	17,552
Total general		958,755

REPORTES DE ACCIONES Y SERVICIOS EN LA HERRAMIENTA DEL CLÚSTER/SECTOR SALUD

36 organizaciones socias del Clúster/Sector realizando acciones para personas refugiadas y migrantes
168 lugares de intervención o presencia, prestando servicios de:

- Salud mental
- Enfermedades crónicas
- Prevención y atención de enfermedades transmisibles
- Salud sexual y reproductiva
- Salud materna
- Vacunación
- Gestión de casos
- Fortalecimiento de capacidades
- Atenciones en salud a niñez
- Aseguramiento en salud

RMRP 2023-2024



Organizaciones que planearon actividades para el 2023: 34
Organizaciones que planearon actividades para el 2024: 21

Indicadores	Población objetivo 2023	Población objetivo 2024
# de dosis de vacunas administradas a los refugiados y migrantes según ciclo de vida y calendario nacional.	95.780	70.516
# de refugiados y migrantes asistidos con vacunación contra la COVID-19.	35.600	10.000
# de refugiados y migrantes beneficiándose de consultas de atención primaria de salud.	957.134	629.581
# de refugiados y migrantes que recibieron insumos.	337.535	205.760
Total general	1.426.049	915.857

