



1.6M

Población meta bajo el plan de respuesta a refugiados y migrantes (RMRP) 2022

177.3M USD

Requerimientos financieros para el sector SAN en Colombia en 2022

238.047

Personas que recibieron una o múltiples ayudas alimentarias en especie y transferencias no condicionadas con bonos y efectivo

15

Personas con vocación de permanencia, colombianos retornados y población de acogida, con medios para producción temprana, resiliente y diversificada de alimentos

6.711

Personas alcanzadas con tamizaje nutricional, suplementación o tratamiento para la desnutrición aguda moderada y severa

57

Socios e implementadores de la respuesta en seguridad alimentaria y nutrición

18

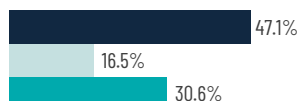
Departamentos alcanzados

94

Municipios cubiertos

Avances del Sector de Seguridad Alimentaria

de refugiados, migrantes y miembros de comunidades de acogida afectadas que reciben asistencia alimentaria



de refugiados, migrantes y miembros de comunidades de acogida afectadas, beneficiarios de proyectos productivos de respuesta rápida (Incl. entrega de insumos agropecuarios, asistencia técnica, etc.)




■ Total ■ 2do trimestre ■ 1er trimestre

Avances del Sector de Nutrición

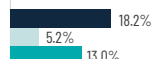
Niños y niñas de 6 a 59 meses y mujeres embarazadas y lactantes que reciben suplementos nutricionales



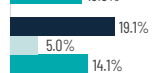
Niños y niñas de 0 a 59 meses con desnutrición aguda (SAM y MAM) admitidos a tratamiento



Niños y niñas de 0 a 59 meses tamizados para detectar a desnutrición aguda.



cuidadores primarios de niños y niñas de 0 a 23 meses que reciben asesoramiento sobre la alimentación del lactante y niño-a pequeño-a (ALNP/IYCF)

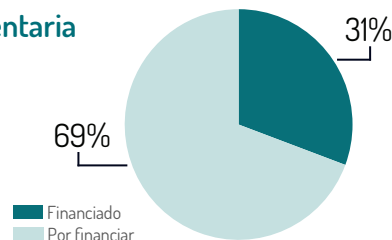


■ Total ■ 2do trimestre ■ 1er trimestre

Seguimiento a los requerimientos financieros (*)

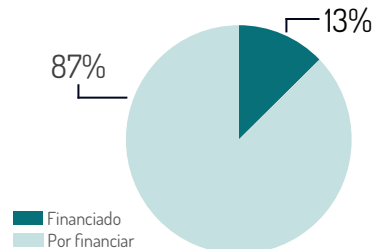
Seguridad Alimentaria

Requerimientos Financieros
173M



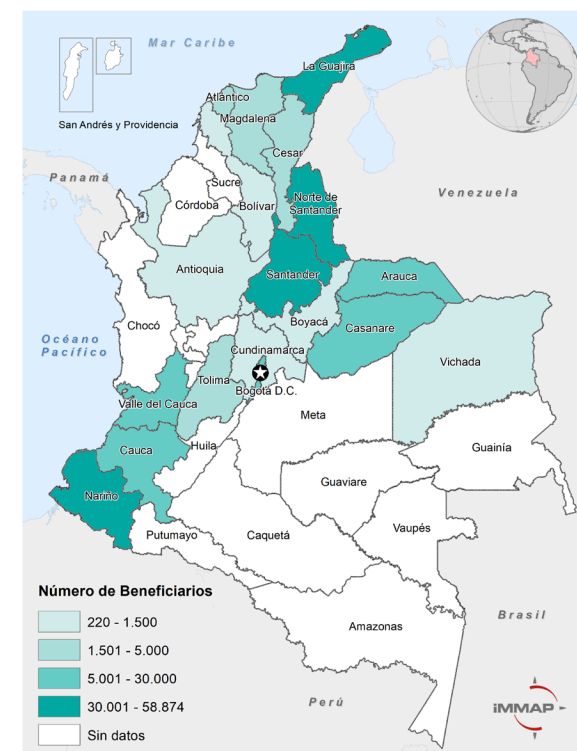
Nutrición

Requerimientos Financieros
4.3M



(*) Información financiera parcial para Colombia, y directa para SAN hasta finales de 15/08/2022. No se incluyen contribuciones para múltiples países ni sectores.

Beneficiarios alcanzados por municipio en Abril-Junio del 2022



RESULTADOS CLAVE

- El Sector de Seguridad Alimentaria alcanzó el 45,9% de la población meta correspondiente a 677.968 personas alcanzadas. Durante este trimestre el indicador que reporta mayor avance fue el de asistencia alimentaria con 16,5%, sin embargo tuvo una disminución con respecto al avance presentado el primer trimestre (30,6%). El indicador de medios de vida agropecuarios no registró avances en el trimestre, el bajo reporte se debe en parte a algunos errores en la matriz del 5W reportada por los socios además del bajo financiamiento de las acciones de medios de vida y los desafíos que implica para avanzar en la integración de la población migrante.
- El Sector de Nutrición alcanzó 8,7% de la población meta correspondiente a 22.477 personas alcanzadas. Para este trimestre los indicadores que reportaron mayor avance fueron el tratamiento para la desnutrición aguda moderada y severa con 26% seguido de tamizaje nutricional con el 5%. La mayoría de Socios que reportan actividades en el activity info no están reportando financiamiento en el FTS y el avance de la respuesta continúa por debajo de lo esperado para el trimestre

Presencia operacional de socios SAN por municipios

1. MEDELLIN ADRA	WFP	36. ABREGO WFP	52. FLORIDABLANCA WFP	71. SARAVENA UNICEF WFP ZOA
2. BARRANQUILLA HIAS UNICEF WFP	20. MANAURE MALTESER INTERNACIONAL WFP	37. BOCHALEMA ACCIÓN CONTRA EL HAMBRE WFP	53. GIRÓN WFP	72. TAME CISP SOLIDARITÉS INTERNACIONAL WFP ZOA
3. SOLEDAD WFP	21. SAN JUAN DEL CESAR WFP	38. CHINÁCOTA WFP	54. PIEDECUESTA WFP	73. YOPAL DISP SOLIDARITÉS INTERNACIONAL WFP
4. BOGOTÁ, D.C. ACCIÓN CONTRA EL HAMBRE HEARTLAND ALLIANCE SAVE THE CHILDREN WFP	22. URIBIA DIAKONIE (DKH) UNICEF WFP	39. CHITAGÁ WFP	55. TONA UNICEF WFP	74. HATO COROZAL CISP
5. CARTAGENA TEARFUND	23. VILLA NUEVA WFP	40. LOS PATIOS ACCIÓN CONTRA EL HAMBRE IRC UNICEF WFP	56. IBAGÜE WFP	75. PAZ DE ARIPORO CISP
6. TUNJA ACNUR	24. SANTA MARTA HIAS MALTESER INTERNACIONAL WFP	41. MUTISCUA SOLIDARITÉS INTERNACIONAL	57. CALI HEARTLAND ALLIANCE HIAS	76. PORE CISP
7. POPAYAN HIAS WFP	25. PASTO ACCIÓN CONTRA EL HAMBRE HEARTLAND ALLIANCE HIAS WFP	42. OCAÑA WFP	58. BUENAVENTURA WFP	77. PUERTO CARRÉÑO ACCIÓN CONTRA EL HAMBRE WFP
8. SANTANDER DE QUILICHAO WFP	26. BARBACOAS ACCIÓN CONTRA EL HAMBRE	43. PAMPLONA SOLIDARITÉS INTERNACIONAL UNICEF WFP	59. BUGA WFP	
9. VALLEDUPAR WFP	27. BUESACO ACCIÓN CONTRA EL HAMBRE	44. PAMPLONITA SOLIDARITÉS INTERNACIONAL	60. CAICEDONIA WFP	
10. AGUSTIN CODAZZI WFP	28. CHACHAGÜÍ ACCIÓN CONTRA EL HAMBRE	45. PUERTO SANTANDER ACCIÓN CONTRA EL HAMBRE IRC SAMARITANIAN'S PURSE WFP	61. CANDELA RIA NRC WFP	
11. LA JAGUA DE IBIRICO WFP	29. IPIALES ACCIÓN CONTRA EL HAMBRE HIAS WFP	46. RAGONVALIA WFP	62. CARTAGO WFP	
12. SOACHA WFP	30. LEIVA ACCIÓN CONTRA EL HAMBRE	47. SILOS WFP	63. EL CERRITO WFP	
13. RIOHACHA ACCIÓN CONTRA EL HAMBRE MALTESER INTERNACIONAL WFP	31. SAMANIEGO ACCIÓN CONTRA EL HAMBRE	48. TIBÚ UNICEF WFP	64. JAMUNDÍ WFP	
14. ALBANIA WFP	32. TAMINANGO ACCIÓN CONTRA EL HAMBRE	49. TOLEDO WFP	65. PALMIRA WFP	
15. BARRANCAS WFP	33. TUMACO ACCIÓN CONTRA EL HAMBRE	40. VILLA DEL ROSARIO ACCIÓN CONTRA EL HAMBRE CISP IRC UNICEF WFP	66. TULLÁ WFP	
16. DIBULLA MALTESER INTERNACIONAL WFP	34. YACUANQUER ACCIÓN CONTRA EL HAMBRE	51. BUCARAMANGA ACCIÓN CONTRA EL HAMBRE ADRA OXFAM SOLIDARITÉS INTERNACIONAL UNICEF WFP	67. YUMBO WFP	
17. FONSECA WFP	35. CUCUTA ACCIÓN CONTRA EL HAMBRE CISP IRC PLAN SAMARITANIAN'S PURSE UNICEF WFP	69. ARAUQUITA CISP WFP ZOA	70. FORTUL UNICEF WFP	



Nutrición



Seguridad Alimentaria

