

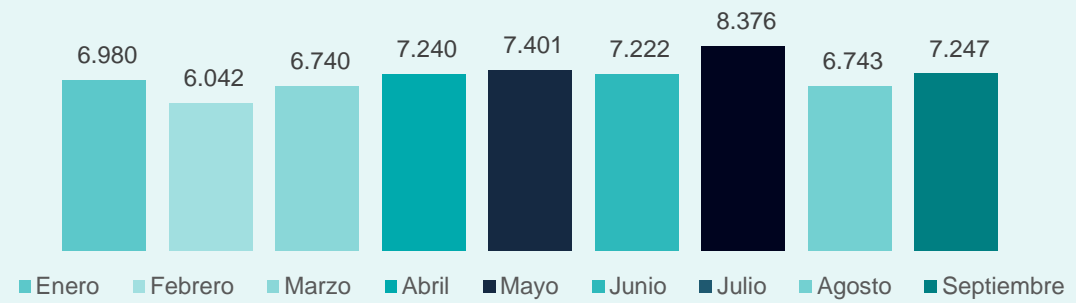
CIFRAS CLAVE

63.991 Beneficiarios estimados atendidos

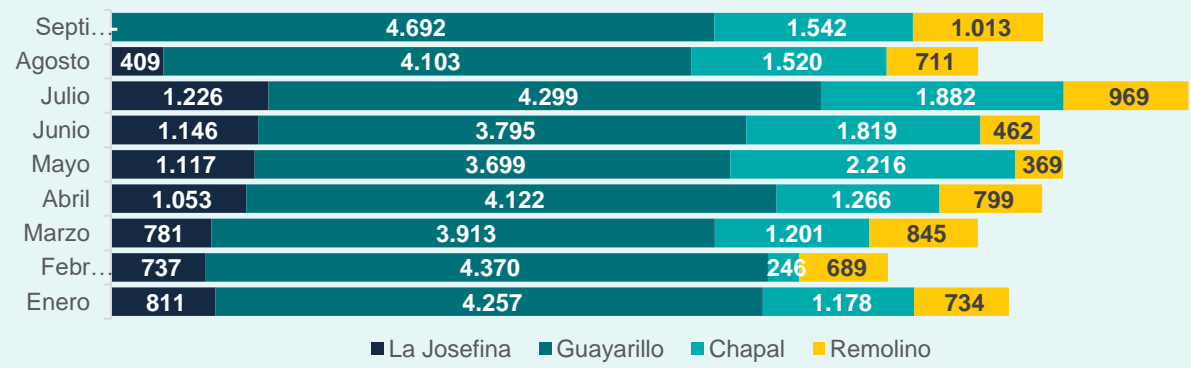
62% Hombres 13% Niños
16% Mujeres 9% Niñas

7.110
promedio mensual de atenciones

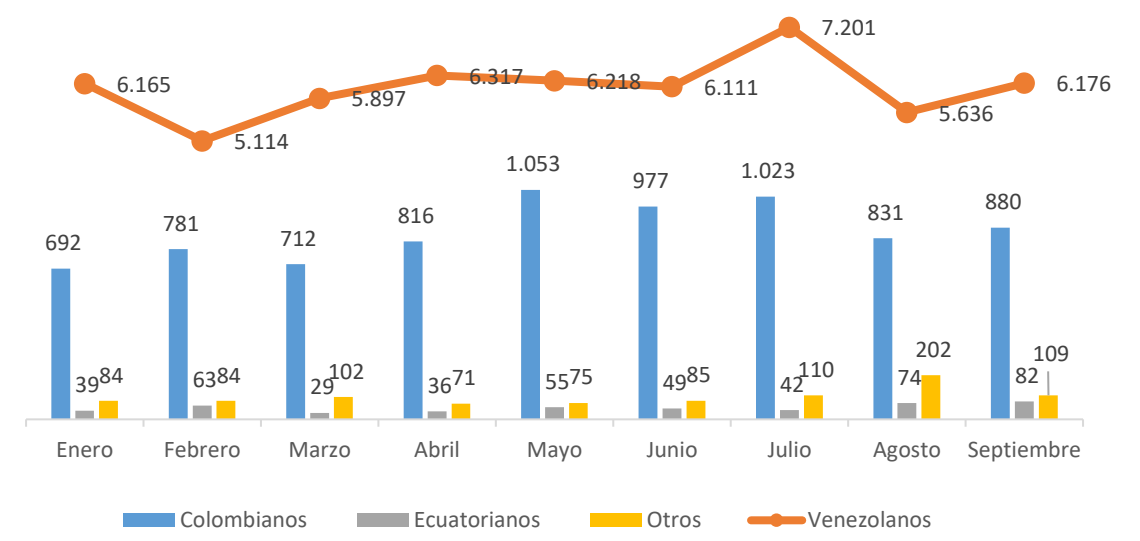
Beneficiarios mensuales totales



Beneficiarios mensuales por EA



Atenciones por nacionalidad



- En septiembre hubo un incremento del **7%** en las atenciones brindadas con respecto al mes de agosto.
- Incremento en septiembre del **14%** en EA Guayarillo y del **42%** en EA El Remolino en las atenciones con respecto a agosto.
- Nacionalidades atendidas: **86%** venezolana, **12%** colombiana, **1%** ecuatoriana y **1%** otras nacionalidades respectivamente.
- Incremento del tránsito de población de nacionalidad ecuatoriana, **95%** en julio y **10%** en agosto con respecto a septiembre.
- Los principales destinos en Colombia son las ciudades de Cali, Bogotá y Medellín.

Espacios de Apoyo | GIFMM Nariño enero - septiembre 2022

Guayarillo, Ipiales

Servicios. Atención médica y psicosocial, comida caliente, alojamiento, punto de hidratación, kit de higiene personal, alimentos y abrigo.

4.139 personas aprox. atendidas mensualmente en doble flujo. Perfiles: Colombianos víctimas de conflicto armado, grupos familiares con menores, mujeres solas con niños.

La Josefina, Contadero

Servicios. Primeros auxilios, comida caliente, punto de hidratación, kit energético y duchas

910 personas aprox. atendidas mensualmente entre el 1 de enero al 5 de agosto.

EA cerrado temporalmente, en revisión y gestión con la institucionalidad para su reapertura.



Chapal, Pasto

Servicios. Orientación e información, comedor, entrega de kits, atención médica y psicosocial.

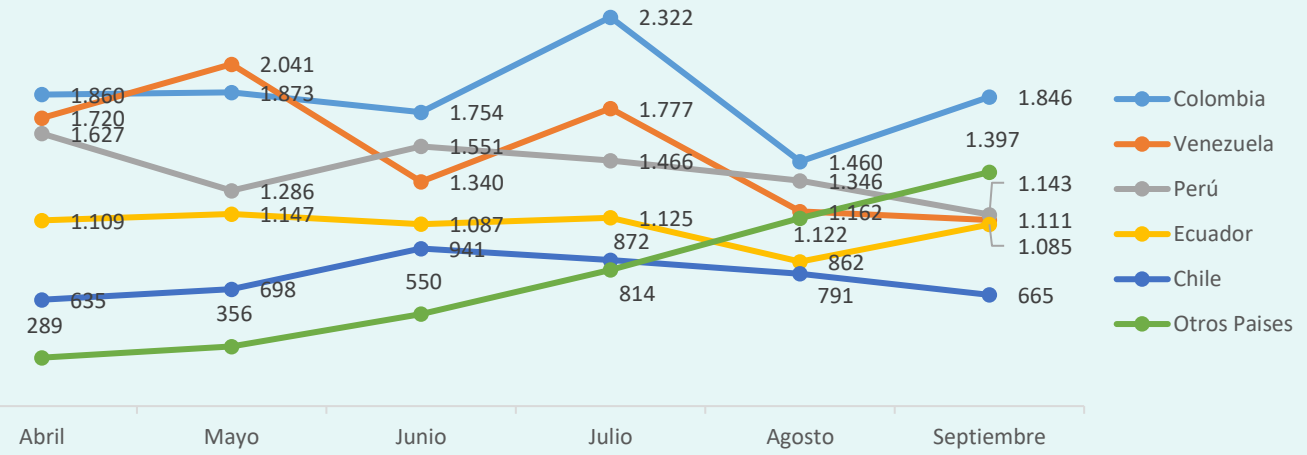
1.430 personas aprox. atendidas mensualmente en doble flujo. **Alcaldía de Pasto apoyó hasta junio de 2022**. Espacio físico reducido, establecimientos comerciales y adecuación vial alrededor del EA dificulta atención.

El Remolino, Taminango

Servicios. Kit alimenticio y orientación en rutas.

732 personas aprox. atendidas mensualmente en doble flujo. Atención en sitio alternativo, en proceso de articulación con Gobernación de Nariño para su fortalecimiento y trabajo con comunidades de acogida y población venezolana en permanencia.

Principales Destinos



- Colombia es el principal destino (25%), seguido de los retornos hacia Venezuela (21%), Perú (19%), Ecuador (15%), Chile (10%) y otros países 10% (donde el 95% corresponde a México, EEUU y Canadá).
- Incremento del 26% en los destinos de Colombia y Ecuador y del 25% en otros destinos con respecto al mes de agosto.
- En el mes de septiembre, el 4% de las mujeres atendidas en los EA eran gestantes/lactantes, representa una disminución de 4% con respecto al mes de agosto.
- Aproximadamente el 6% población atendida en los EA son NNA no acompañados o separados.