



1.5M

Población meta bajo el plan de respuesta a refugiados y migrantes (RMRP) 2022

177.3M USD

Requerimientos financieros para el sector SAN en Colombia en 2022

441.344

Personas que recibieron una o múltiples ayudas alimentarias en especie y transferencias no condicionadas con bonos y efectivo

15

Personas con vocación de permanencia, colombianos retornados y población de acogida, con medios para producción temprana, resiliente y diversificada de alimentos

5.919

Personas alcanzadas con tamizaje nutricional, suplementación o tratamiento para la desnutrición aguda moderada y severa

57

Socios e implementadores de la respuesta en seguridad alimentaria y nutrición

18

Departamentos alcanzados

80

Municipios cubiertos

Avances de los indicadores de Seguridad Alimentaria

de refugiados, migrantes y miembros de comunidades de acogida afectadas que reciben asistencia alimentaria



de refugiados, migrantes y miembros de comunidades de acogida afectadas, beneficiarios de proyectos productivos de respuesta rápida (Incl. entrega de insumos agropecuarios, asistencia técnica, etc.)

0.04%

Avances de los indicadores de Sector nutrición

Niños y niñas de 6 a 59 meses y mujeres embarazadas y lactantes que reciben suplementos nutricionales

2%

Niños y niñas de 0 a 59 meses con desnutrición aguda (SAM y MAM) admitidos a tratamiento

8%

Niños y niñas de 0 a 59 meses tamizados para detectar a desnutrición aguda.

13%

cuidadores primarios de niños y niñas de 0 a 23 meses que reciben asesoramiento sobre la alimentación del lactante y niño@ pequeñ@ (ALNP/IYCF)

14%

RESULTADOS CLAVE

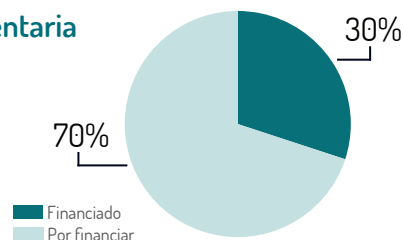
- El Sector de Seguridad Alimentaria alcanzó el 30% de la población meta. El indicador que reporta mayor avance fue el de asistencia alimentaria con 30%, mientras que para el indicador de medios de vida agropecuarios se registró un avance de 0,04%. Se destaca el bajo financiamiento de las acciones de medios de vida y los desafíos que implica para avanzar en la integración de la población migrante.
- El Sector de Nutrición alcanzó 6% de la población meta. Los indicadores que reportaron mayor avance fueron tamizaje nutricional con el 13% seguido de tratamiento para la desnutrición aguda moderada y severa con 8%. Este Sector no reporta financiamiento en el FTS y la meta está por debajo de lo esperado para este periodo.

Seguimiento a los requerimientos financieros (*)

Seguridad Alimentaria

Requerimientos Financieros

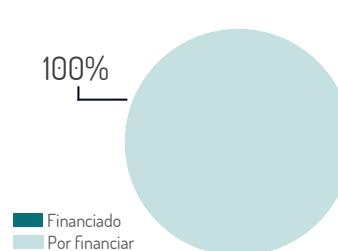
173M



Nutrición

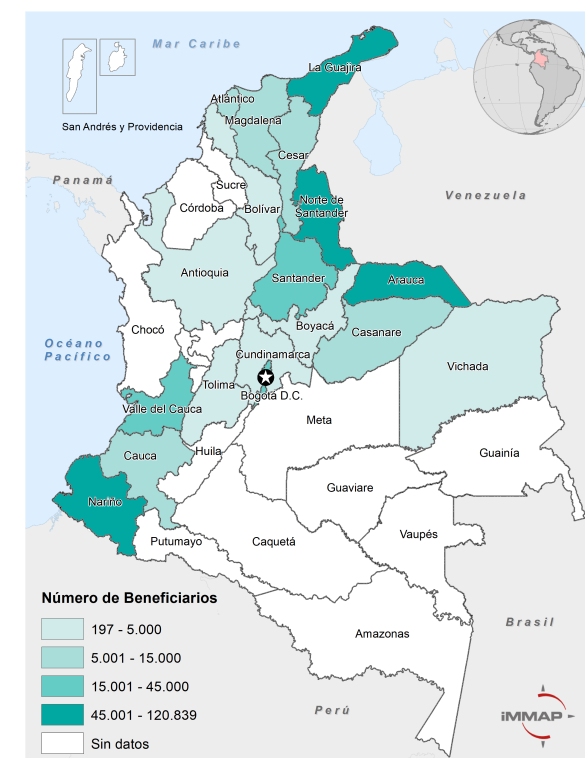
Requerimientos Financieros

4.3M



(*) Información financiera parcial para Colombia, y directa para SAN hasta finales de DDMMAA. No se incluyen contribuciones para múltiples países ni sectores.

Beneficiarios alcanzados Integración por municipio en Enero-marzo del 2022





Presencia operacional de socios SAN por municipios

1. NECOCLÍ ACNUR	ACCIÓN CONTRA EL HAMBRE	NRC	45. EL ARRABARRA WFP	WFP	75. JAMUNDÍ NRC
2. BARRANQUILLA ACCIÓN CONTRA EL HAMBRE PLAN TEARFUND UNICEF	15. SOACHA WFP	29. CANAGUA NRC	46. EL GUILA WFP	60. BUCARAMANGA ACCIÓN CONTRA EL HAMBRE OXFAM SOLIDARITÉS INTERNACIONAL UNICEF	76. PAIMIRA NRC
3. SOLEDAD WFP	16. RIOHACHA ALDEAS INFANTILES FAO MALTERSER INTERNACIONAL	30. FUNDACIÓN NRC	47. LOS PATIOS UNICEF	61. FLORIDABLANCA ALDEAS INFANTILES WFP	77. RODANILLO WFP
4. BOGOTÁ, D.C. ACCIÓN CONTRA EL HAMBRE BETHAN PLAN SAVE THE CHILDREN	17. ALBANIA FAO	31. PASTO ACCIÓN CONTRA EL HAMBRE	48. MUTISCUA SOLIDARITÉS INTERNACIONAL	62. GIRÓN WFP	78. TUNJA NRC
5. CARTAGENA TEARFUND	18. BARRANCAS WFP	32. COBATADERO WFP	49. OCANA WFP	63. PIEDICUESTA WFP	79. YUMBO WFP
6. TUNJA ACNUR	19. DIBULLA WFP	33. IPIALES ACCIÓN CONTRA EL HAMBRE	50. PAMPLONA SOLIDARITÉS INTERNACIONAL	64. TONJÁ UNICEF	80. ZARZAL NRC
7. BOYACÁ ACCIÓN CONTRA EL HAMBRE	20. DISFRACCION WFP	34. LA UNION ACCIÓN CONTRA EL HAMBRE	51. PAMPLONITA SOLIDARITÉS INTERNACIONAL	65. IBAGUÉ ACCIÓN CONTRA EL HAMBRE	81. ARAUCA ACCIÓN CONTRA EL HAMBRE SAVE THE CHILDREN
8. POPAYÁN WFP	21. FONSECA WFP	35. POLICARPA ACCIÓN CONTRA EL HAMBRE	52. PUERTO SANTANDER CISP	66. CANÓ NRC	82. ARAUCAUITA UNICEF
9. SANTANDER DE QUILICHAO WFP	22. HATONUEVO WFP	36. TAMUNANGO WFP	53. RANIVALLIA WFP	67. BUENAVENTURA NRC	83. FORZUL WFP
10. VILLA RICA WFP	23. MAICAO ACCIÓN CONTRA EL HAMBRE ALDEAS INFANTILES FAO SAVE THE CHILDREN	37. TUMACO ACCIÓN CONTRA EL HAMBRE	54. SAN CALIXTO WFP	68. BUSA WFP	84. SABALAVENA CISP UNICEF
11. VALEDPUPAR FAO	24. MENAURE FAO FUNDACION BAYLOR	38. TÚQUERRES ACCIÓN CONTRA EL HAMBRE	55. SABINATA WFP	69. CALEDONIA NRC	85. TAMAYO UNICEF
12. AGUSTIN CODAZZI WFP	25. SAN JUAN DEL CESAR WFP	39. CUCUTA ACCIÓN CONTRA EL HAMBRE CISP	56. SIBAS WFP	70. CANDELARIA NRC	86. YOPAL WFP
13. LA JAGUA DE IBIRICO WFP	26. URUBIA FAO	40. ARREBO WFP	57. TIBÚ CISP	71. CABEZAGO WFP	87. PUERTO CARREÑO ACCIÓN CONTRA EL HAMBRE CISP
14. RICAUASTE	27. SANTA MARTA NRC	41. BOCALEMA WFP	58. TOBEDO WFP	72. EL CAIRO WFP	
	28. ARACATACA	42. BUCARASICA WFP	59. VILLA DEL ROSARIO IRC	73. EL FERRITO WFP	
		43. CHIBACOTA WFP	60. EL MOVIO WFP	74. EL MOVIO WFP	

