



SANTANDER

REFUGIADOS Y MIGRANTES VENEZOLANOS

Enero a Julio 2022



A nivel nacional existen 2'477.588 migrantes y refugiados provenientes de Venezuela, de los cuales el 4.4% pertenece a Santander, esto se traduce en 109.889 habitantes venezolanos. En este sentido, el tener esta cifra posiciona a Santander en el octavo departamento que concentran más habitantes venezolanos por encima de Bolívar, Magdalena, Cesar, Arauca, entre otros.

 **2'477.588**

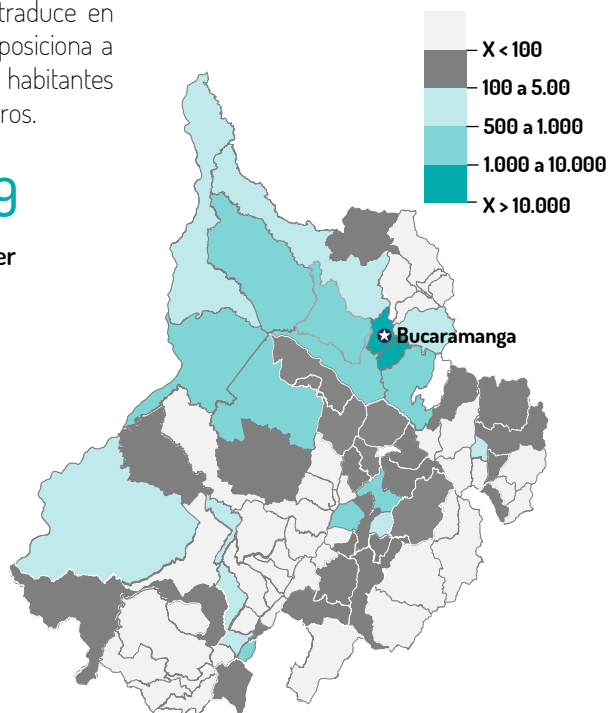
Venezolanos en Colombia

 **109.889**

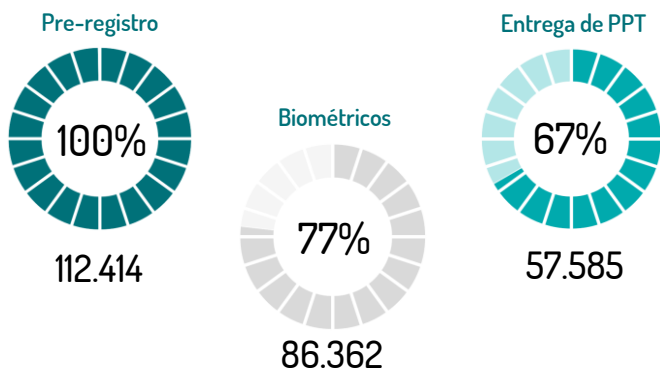
Venezolanos en Santander

- 4%** Del total de venezolanos en el país se encuentran en Santander.
- 8°** Puesto ocupa Santander, dentro de los departamentos que concentran más de 100.000 habitantes venezolanos.
- 47%** De los venezolanos en Santander se encuentran en Bucaramanga.
- 9°** Puesto ocupa Bucaramanga entre las ciudades de residencia por habitantes venezolanos.

N° de venezolanos por municipio

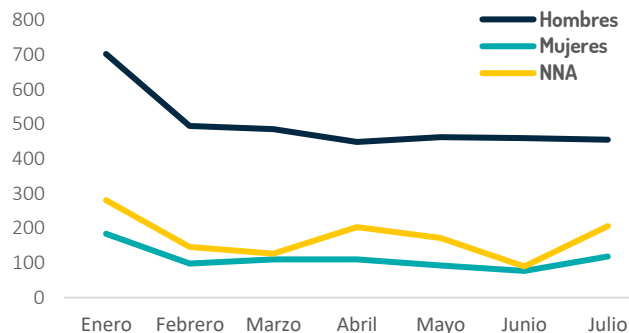


■ Estatus migratorio de la población




El departamento de Santander cuenta con un total de 112.414 pre-registro al ETPV, de los cuales el 52% corresponde a las mujeres y el 48% restante a los hombres.

■ Monitoreo de flujos en el departamento



Durante enero a julio, enero fue el mes donde más personas transitaron (1.168) y su principal destino era Colombia con un 88%. Finalmente, los cinco meses restantes el promedio en tránsito fue de 715 personas por mes, destacando los retornos a Venezuela en un 35% para el segundo trimestre de 2022.

RESULTADOS DEL MONITOREO DE FLUJOS DEL CAS BERLÍN Y EAI QUEBRADASECA

 **200** personas es el promedio de tránsito por semana que recibe Bucaramanga y su área metropolitana.

Según el monitoreo de World Vision International y Cruz Roja Colombiana en el Centro de Atención Sanitario de Berlín (CAS Berlín), entre enero a julio, se reportaron 5.581 personas atendidas. De ellos, el 78% corresponde adultos (4.346 personas, 64% hombres y 14% mujeres) y 22% a niños y niñas (1.235 personas, 13% niños, 9% niñas). Los principales destinos fueron: 39% Colombia, 26% Otros Países y 36% Retorno Venezuela. Por otro lado, en el Espacio de Apoyo Integral de Quebradaseca (EAI Quebradaseca), entre enero a julio, se reportaron 28.264 personas atendidas, del total según el perfil poblacional fueron vocación de permanencia (56%), tránsito (33%), comunidades de acogida (9%) Y colombianos retornados (2%). Los principales destinos en tránsito fueron: Ecuador (47%), Perú (32%), Chile (19%) y EEUU (2%).