

Atenção Primária à Saúde apoiada pelo UNICEF para refugiados e migrantes da Venezuela – Roraima, Amazonas – Brasil, Janeiro a Junho/2022



Período: 1 de janeiro a 30 de junho de 2022

Introdução

Desde Março de 2018 o UNICEF desenvolve atividades de saúde e nutrição voltadas à assistência de refugiados e migrantes da Venezuela, No Brasil, as principais atividades de saúde estão focadas principalmente na região Norte do País, por meio da implementação de serviços de atenção primária à saúde (APS) e nutrição em abrigos de Boa Vista e Pacaraima (RR), Manaus (AM), Belém, Ananindeua e Santarém (PA).

Considerado principal porta de entrada de migrantes e refugiados venezuelanos no País, o estado de Roraima tem sido alvo do maior número de atividades desenvolvidas pelo UNICEF no contexto da crise migratória venezuelana. Além disso, o estado do Amazonas está na rota principal da maioria dos migrantes que entram ao país por Roraima. Este relatório tem por objetivo apresentar as principais atividades voltadas para a Atenção Primária a Saúde (APS) e nutrição desenvolvidas pelas equipes UNICEF/ADRA para refugiados e migrantes da Venezuela nos estados de Roraima e Amazonas, no mês de junho de 2022.

A Atenção Primária em Saúde e Nutrição

O UNICEF desenvolve por meio do parceiro implementador - Agência Adventista de Desenvolvimento e Recursos Assistenciais - ADRA Brasil, atividades de atenção primária à saúde e nutrição em abrigos oficiais, e para pessoas vivendo em ocupações e moradias espontâneas por meio do apoio à Unidades Básicas de Saúde nos municípios de Boa Vista, Pacaraima, e Manaus,

As equipes de saúde realizam o monitoramento sistemático dos seguintes grupos:

Menores de 6 meses: os nascidos vivos da quinzena são cadastrados, avaliados e pesados, Foco e atenção especial é dado para o monitoramento daqueles que apresentam peso inferior à 2500g e prematuros.

Menores de 5 anos: são avaliadas ativamente segundo aspectos nutricionais e de saúde, O monitoramento da avaliação nutricional é composta por indicadores sobre a predominância do aleitamento materno recebido de forma exclusiva até os 6 meses de idade, e por avaliações da condição nutricional das crianças, Crianças entre 6 e 59 meses são inseridas em programas de suplementação com micronutrientes e vitaminas, Busca-se que crianças identificadas com desnutrição crônica ou aguda sejam prontamente inseridas em um plano de complementação nutricional e para refeições diárias de acordo com plano de recuperação individual, O acompanhamento em saúde contempla a identificação e encaminhamento terapêutico de crianças com síndromes respiratórias e diarreicas, assim como, da avaliação de coberturas vacinais

segundo o calendário nacional brasileiro, com foco especial para o sarampo e a covid-19.

Crianças e adolescentes menores de 18 anos: são monitorados segundo a avaliação da condição vacinal de acordo com calendário nacional brasileiro, assim como, são monitorados sobre a necessidade e o acesso aos serviços de Atenção Básica de Saúde apoiadas pelo UNICEF.

Gestantes: são cadastradas, recebendo destaque àquelas com condições de saúde específicas e com idade inferior a 20 anos. São monitoradas segundo a avaliação da condição vacinal de acordo com o calendário nacional brasileiro. Todas as gestantes são monitoradas segundo o número de consultas pré-natal preconizadas e recebidas. Há um monitoramento sistemático das avaliações nutricionais realizadas, e as gestantes são monitoradas sobre o recebimento de suplementação diária de sulfato ferroso e ácido fólico.

Lactantes: são cadastradas periodicamente e monitoradas a partir de orientações sobre nutrição nos abrigos além de receberem suplementação nutricional, Além da suplementação, gestantes e lactantes são orientadas quanto à importância do aleitamento materno exclusivo até os 6 meses.

País e cuidadores: são foco de atividades de sensibilização sobre alimentação saudável e recebem orientações sobre a importância do aleitamento materno exclusivo até os 6 meses de idade.



Atividades de imunização

Monitores de saúde e nutrição realizam o monitoramento ativo da situação vacinal em abrigos e Unidades Básicas de Saúde apoiadas pelas equipes UNICEF-ADRA. Indivíduos que necessitam receber vacinas são encaminhados para Unidades Básicas de Saúde de referência.

No período compreendido foram realizadas 30.635 atividades de monitoramento de situação vacinal: 15.243 em Boa Vista, 3.093 em Pacaraima e 12.299 em Manaus.

Ao todo 1.829 doses de vacinas foram aplicadas visando a atualização da situação vacinal no período.

Vale destaque que as taxas globais de cobertura vacinal estimadas encontram-se abaixo do mínimo recomendado pela Organização Mundial de Saúde. Esta taxa encontra-se especialmente baixa em abrigos no município de Boa Vista.

Situação vacinal de refugiados e migrantes da Venezuela em três municípios, Janeiro a Junho de 2022,

Município	Verificações de situação vacinal realizadas	Atualizações vacinais realizadas	Cobertura vacinal global (CVG) estimada*
Boa Vista – RR	15.243	1.311	59,9 %
Manaus – AM	12.299	296	67,1 %
Pacaraima – RR	3.093	222	90,9 %
Total	30.635	1.829	

* Proporção de pessoas com situação vacinal atualizada segundo o calendário vacinal brasileiro



Crianças < 5 anos

Verificações = **7.096**
CVG = **68,0%**



Crianças e Adolescentes 5 a 17 anos

Verificações = **8.004**
CVG = **65,4%**



Idosos

Verificações = **889**
Vacinação = **69,0%**



Em Abrigos

Verificações = **24.401**
CVG = **67,7%**



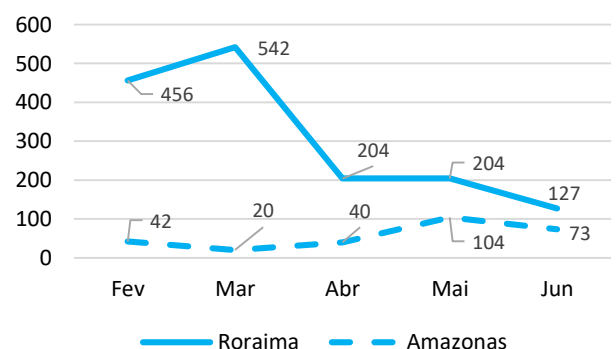
Moradias espontaneas

Verificações = **6.941**
CVG = **67,1%**

Tabela - Tipos de vacinas aplicadas

Vacina	Doses aplicadas
Covid-19	868
Febre Amarela	287
Triplíce Viral (Sarampo, Caxumba, Rubéola)	344
Pentavalente	174
Meningo C	93
Pneumo 10	78
Poliomielite	91
Tetra Viral (Sarampo, Caxumba, Rubéola, Varicela)	138
Hepatite A	45
BCG	55
Outra	673

Gráfico – Número de doses aplicadas para atualização vacinal segundo mês, Fev-Jun – 2022, Roraima e Amazonas.





Acompanhamento de saúde de Gestantes e Lactantes

Monitores de saúde e nutrição realizam o monitoramento para identificação e triagem de mulheres gestantes e lactantes. São monitoradas as necessidades de realização de consultas pré-natal a serem realizadas em Unidades Básicas de Saúde de referência. Nutricionistas realizam avaliação nutricional de mulheres gestantes e lactantes. De acordo com a necessidade as mulheres recebem suplementação nutricional – atividade esta monitorada ativamente pelas equipes. UNICEF.

Foram realizadas 2.643 atividades de acompanhamento de gestantes. A proporção de gestantes com as consultas de pré-natal atualizadas apresenta-se com ótima cobertura entre as gestantes entrevistadas em Manaus e Pacaraima. Em Boa Vista, o registro dessa informação está sendo reorganizado como consequência da redução das equipes de apoio UNICEF-ADRA no mês de maio. Ao todo, 8,4% das

gestantes acompanhadas possuem idade inferior a 18 anos.

Observa-se uma grande redução do número de atendimentos à gestantes e lactantes apoiados pelo UNICEF devido a redução das equipes por falta de recursos.

Gestantes e Lactantes refugiadas e migrantes da Venezuela acompanhadas em três municípios, Janeiro a Junho de 2022.

Município	Atividades de acompanhamento de Gestantes	Gestantes com consultas pré-natal atualizadas	Gestante ou Lactantes que fazem uso de suplementação com Sulfato ferroso ou Ácido Fólico
Boa Vista - RR	2.271	71,8 %	1.139 (50,1 %)
Manaus -AM	270	85,1 %	451 (43,8 %)
Pacaraima - RR	102	50,0 %	57 (55,8 %)
Total	2.643		1.647



Gestantes

< 18 anos = 337 (9,2%)



Local do acompanhamento

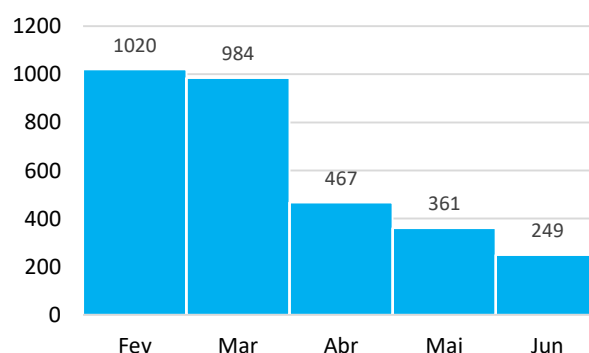
Moradias espontâneas = 421 (15,9%)

Abrigos = 2.222 (84,1%)

Ao todo 1.647 mulheres gestantes ou lactantes receberam suplementação de Ácido Fólico e / ou Sulfato Ferroso.

Neste período, 84,1% das atividades de acompanhamento de gestantes ou lactantes foram realizadas através de busca ativa em abrigos e 15,9% foram realizadas em moradias espontâneas, e outros locais.

Grafico – Número de atividades de acompanhamento ativo de gestantes em Boa Vista, Pacaraima e Manaus, Jan-Jun 2022. (N = 2.643)





Avaliação nutricional de crianças menores de 5 anos de idade

Monitores de saúde e nutrição realizam o monitoramento da saúde de crianças menores de 5 anos. São monitoradas as necessidades de realização de consultas a serem realizadas em Unidades Básicas de Saúde de referência. Nutricionistas realizam avaliação nutricional. De acordo com a necessidade as crianças recebem suplementação nutricional – atividade esta monitorada ativamente pelas equipes

No primeiro semestre de 2022 foram realizadas 3.390 avaliações nutricionais em crianças menores de 5 anos. Foram registrados o nascimento de 91 crianças no período. 64 (70,3%) crianças foram pesadas e 17 (26,5%) apresentaram peso abaixo de 2,5 Kg.

As avaliações nutricionais identificaram 7,4% das crianças com desnutrição aguda, sendo 2,6% com

desnutrição aguda severa. Ainda, 31,4% das crianças apresentaram desnutrição crônica. Os Índices Globais de Desnutrição Aguda (GAM) apresentaram-se acima dos 7% em Boa Vista, e acima de 20% em Pacaraima, considerado cenário crítico/grave segundo parâmetros da “Nutrition humanitarian needs analysis guidance”.

Avaliações nutricionais realizadas entre refugiados e migrantes da Venezuela em três municípios, Janeiro a Junho de 2022.

Município	Avaliações nutricionais realizadas	Índice Global de Desnutrição Aguda (em menores de 5 anos)	Recém Nascidos no período
Boa Vista - RR	2.540	7,4 %	65
Manaus - AM	495	0,0 %	20
Pacaraima - RR	355	20,8 %	6
Total	3.390		91



Aleitamento materno até os 6 meses

Exclusivo = **21,2%**

Não recebe = **25,3%**



Recém-nascidos

Pesados ao nascer = **53**

Abaixo de 2.5 Kg = **26,5 %**



Crianças que receberam suplementação nutricional de micronutrientes

= **536**



IMC (Crianças < 5 anos)

Magreza acentuada = **2,6%**

Magreza = **4,8%**

Obesidade = **0,4%**



Estatura / idade (Crianças < 5 anos)

Baixo = **31,4%**

Muito baixo = **0,8%**



Orientação para cuidadores de crianças de 0 a 23 meses

Monitores de saúde e nutrição realizam a orientação de pais, mães e cuidadores de crianças de 0 a 23 meses sobre: a (i) importância do aleitamento materno exclusivo até os 6 meses, (ii) a importância da suplementação com ácido fólico e sulfato ferroso para gestantes e lactantes, (iii) alimentação saudável e

6.012 atividades de orientação voltadas para cuidadores de crianças de 0 a 23 meses.



Monitoramento de condições crônicas

Monitores de saúde e nutrição realizam o monitoramento de indivíduos com diagnóstico de condições crônicas de saúde. Pacientes recebem avaliação de sinais vitais e aqueles que necessitam de atendimento especializado são encaminhados para as equipes médicas de referência.

No período compreendido foram realizadas 3.123 atividades de acompanhamento de indivíduos com alguma condição crônica. As condições crônicas mais atendidas foram a Hipertensão arterial e Diabetes com taxas de prevalência estimadas em 4,44% e 1,37% entre estas populações.

Entre os procedimentos mais realizados destacam-se a aferição da pressão arterial e glicose sanguínea, assim como, na entrega e orientação de medicamentos prescritos por um médico.

Tabela - Acompanhamentos segundo condição crônica, em três municípios, Janeiro a Junho de 2022.

Condição crônica	N = 3.123	%	Prevalência estimada (%)
Hipertensão Arterial	1390	68,4	4,44
Diabetes	428	21,1	1,37
Doença Respiratória Crônica	223	11,0	0,71
Doenças crônicas relacionadas a saúde mental	158	7,8	0,50
Pessoa vivendo com HIV	119	5,9	0,38
Doença Renal Crônica	91	4,5	0,29
Tuberculose	59	2,9	0,19
Doença crônica do Aparelho digestivo	34	1,7	0,11
Alergias e doenças auto-imunes	14	0,7	0,04
Outra condição crônica	1143	56,3	3,65



Entrega de medicamentos prescritos pelo médico = **520**

Entregas de sais de reidratação oral = **102**

Curativos = **100**



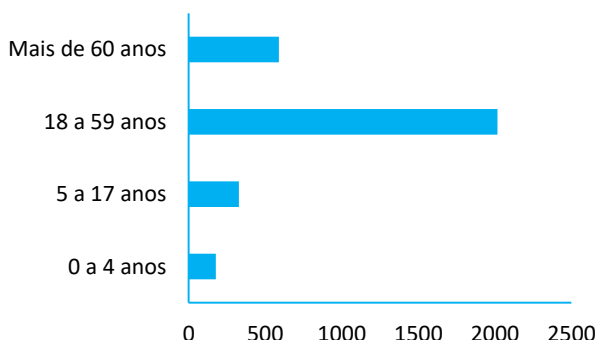
Aferição da pressão arterial = **1391**



Aferição da glicose = **190**

Aferição da hemoglobina = **169**

Atividades de monitoramento de condições crônicas segundo faixa etária



Atividades de monitoramento de condições crônicas segundo município

Município	n	%
Boa Vista	1.902	61,1
Pacaraima	130	4,2
Manaus	1.081	
Total	3.113	34,7



Monitoramento de doenças com potencial epidêmico

Os monitores de saúde realizam entrevistas que buscam identificar indivíduos sintomáticos de acordo com a definição do Ministério da Saúde de caso suspeito para Covid-19 e utilizam um formulário padrão para registro das informações. Outras doenças com potencial epidêmico também são monitoradas por meio de abordagem síndrômica

No período de monitoramento foram identificadas 3.045 pessoas consideradas casos suspeitos de doenças com potencial epidêmico a partir de uma abordagem síndrômica entre populações vivendo em abrigos ou moradias espontâneas nos municípios de Boa Vista e Pacaraima. Ao todo foram

realizados 2.729 encaminhamentos de indivíduos apresentando sintomas para avaliação médica. Síndromes respiratórias e gastro-intestinais foram as mais frequentes. A coleta periódica destes dados permitirá a análise de tendências e prevenção de surtos entre estas populações.

Sintomáticos identificados (por categoria)



991 Crianças
menores de 5 anos



921 Crianças e
adolescentes 5 a 17 anos



86 Idosos




2729 (89,6%) encaminhamentos para avaliação especializada

55,4% Encaminhamento interno (Equipe de enfermagem)

34,1% Encaminhamento externo (UBS e rede especializada)

Atividade de monitoramento ativo segundo grupos de sintomas pesquisados entre refugiados e migrantes da Venezuela em Boa Vista, Pacaraima, Janeiro a Junho de 2022,

Síndromes	N	%	Incidência mediana mensal (%)
Sintomas respiratórios agudos (tosse, dor no peito, coriza, espirros, dificuldade para respirar)	1208	39,6	4,0
Sintomas gastro intestinais agudos (diarreia, vômitos, dor abdominal, náuseas)	661	21,7	2,0
Síndrome febril (Febre, hipertermia, calafrios)	520	17,1	1,2
Doença de pele (Coceira, manchas vermelhas disseminadas)	293	9,6	1,1
Sintomas do sistema nervoso (dor de cabeça intensa, tonturas, paralisias de membros)	161	5,2	0,3
Traumas, lesões e acidentes	54	1,7	--
Sintomas renais-urinários agudos (dificuldade para urinar, urina escura, dores na região do colo)	19	0,6	--
Outra condição aguda	298	9,8	--
Total	3.214	100,0	



Encaminhamentos e referência para serviços especializados

Demandas espontâneas em saúde são aquelas em que a população busca os profissionais de saúde. Os primeiros atendimentos são realizados no local e triados, sendo então encaminhados para equipes médicas ou para unidades de saúde especializadas. Atividades de monitoramento são atividades recorrentes e periódicas realizadas para acompanhar grupos específicos.

Foram realizados 5.832 atendimentos por demanda espontânea apoiados pelas equipes UNICEF-ADRA. Destes, 1.752 (30,0%) pessoas foram encaminhados para receberem avaliação de equipes externas. Isso demonstra uma boa taxa de resolutividade das equipes UNICEF-ADRA. Foram realizadas 39.727 atividades de monitoramento que implicaram em 10.627 (26,7 %) encaminhamentos para serviços externos para

realização de atividade como consultas eletivas e outras atividades de rotina dos serviços de saúde prestados nos abrigos integrados ao SUS.

As Unidades Básicas de Saúde foram o principal destino dos encaminhamentos realizados pelas equipes de saúde e nutrição UNICEF-ADRA no período (92,1%),



Total de encaminhamentos externos = 14.662

Boa Vista = 8.418

Pacaraima = 1499

Manaus = 4.745



Atendimentos por demanda espontânea que necessitaram encaminhamento externo = 1.657 (28,4%)

Principais destinos de pacientes encaminhados para atendimentos especializados em três municípios, Janeiro a Junho de 2022

Destino do encaminhamento externo	Demanda espontânea		Atividades de monitoramento		Total	
	N	%	N	%	N	%
Unidade Básica de Saúde (UBS)	1.211	69,1	10.197	95,9	11.408	92,1
Núcleo de Saúde Acolhida	335	19,1	187	1,7	522	4,2
Unidade de Pronto Atendimento	75	4,2	11	0,1	86	0,6
Hospital de Urgência e Emergência	32	1,8	63	0,5	95	0,7
Maternidade	18	1,0	23	0,2	41	0,3
Outro local	81	4,6	146	1,3	227	1,8
Total	1.752	100,0	10.627	100,0	12.379	100,0

10.641 novas pessoas refugiadas e migrantes da Venezuela cadastradas em Unidades Básicas de Saúde em Boa Vista (7.266) e Manaus (3.375) com apoio do UNICEF entre janeiro e junho de 2022.



1.555 Crianças menores de 5 anos



2.501 Crianças e adolescentes 5 a 17 anos



6.585 Adultos



46,7% do sexo feminino

O Unicef facilitou a identificação o referenciamento e a adscrição de mais de 10.641 pessoas refugiadas e migrantes junto aos serviços de saúde locais. Isso permitirá que estas pessoas sejam incluídas em programas como saúde da família e recebam atendimento integral em saúde.

Iniciativa



Parceiro Implementador



No âmbito da



Apoio financeiro



**Financiamento providenciado pelo
Governo dos Estados Unidos**

