

FIN DE AÑO 2021

CIFRAS CLAVE



TRANSFERENCIAS MONETARIAS MULTIPROPÓSITO



Plataforma de Coordinación
Interagencial para Refugiados
y Migrantes de Venezuela



© ACNUR / Catalina Betancur



PERSONAS CON
NECESIDADES

915 K



POBLACIÓN
META

1,24 M



POBLACIÓN
ALCANZADA

620 K



35 SOCIOS QUE REPORTARON



47 SOCIOS IMPLEMENTADORES



6.140 ACTIVIDADES REPORTADAS



REQUERIMIENTOS
FINANCIEROS
TOTALES



FINANCIADO

\$54,7 M

• (22%)

NO FINANCIADO

\$192 M

• (78%)

NÚMERO DE ORGANIZACIONES



DONANTES 19



ORGS.
FINANCIADAS 11

SITUACIÓN

Durante 2021, las personas refugiadas y migrantes venezolanas se enfrentaron a la reducción de sus [ingresos y medios de vida](#) debido a la actual pandemia de COVID-19 y a su sobrerrepresentación en el sector informal y a las bajas tasas de inclusión en los mecanismos de protección social dirigidos por el gobierno. La falta de ingresos entre los hogares de personas refugiadas y migrantes siguió dificultando el acceso a bienes y servicios básicos, como alimentación, alojamiento y atención en salud. También está asociada a riesgos relacionados con la protección, como la violencia basada en género, los desalojos y los mecanismos de afrontamiento con impactos negativos. En 2021, algunos países de acogida introdujeron mecanismos para apoyar la integración socioeconómica de las personas venezolanas con impactos en la asistencia con dinero y cupones (CVA). Por ejemplo, Colombia inició su Estatuto de Protección Temporal (ETP) que se espera facilite el acceso al empleo formal, servicios públicos y protección social, incluyendo las transferencias sociales en efectivo.

RESPUESTA

En 2021, la CVA representó el 42% de todas las personas a las que asistió la respuesta de la R4V: un total de aproximadamente 1,3 millones de personas refugiadas, migrantes y miembros de las comunidades de acogida afectadas recibieron asistencia en efectivo y cupones en 17 países a través de 53 organizaciones. Colombia fue el país con mayor número de personas asistidas, seguido de Perú y Ecuador. Las transferencias de efectivo, en efectivo y cupones (CVA), fueron identificadas por las personas refugiadas y migrantes como una modalidad de asistencia preferida, incluso en la Evaluación Conjunta de Necesidades (ECN) realizada en Colombia. La CVA también fue reconocida como una de las modalidades de asistencia más flexibles/adaptables a lo largo de la pandemia.

Aproximadamente la mitad de la CVA (49%) distribuida en 2021 correspondió a MPC, mientras que la otra mitad (51%) se distribuyó como CVA sectorial. Seguridad Alimentaria fue el sector que más utilizó CVA como modalidad

de asistencia, con más del 50% de la asistencia del sector basada en efectivo. Otros sectores que utilizaron las transferencias de efectivo fueron Integración, Alojamiento y Protección, y en menor medida Salud, WASH, Educación y Transporte Humanitario.

El Grupo de Trabajo Regional de Transferencias Monetarias (RCWG) realizó reuniones periódicas de coordinación y debate técnico; se comprometió con los CWG nacionales y subregionales y les prestó apoyo; trabajó con los líderes regionales del sector para apoyar las actividades relacionadas con el efectivo; y colaboró estrechamente con la Plataforma Regional R4V (entre otras cosas, para mejorar el [panel de control de la CVA](#)). También promovió el intercambio y el aprendizaje sobre las prioridades regionales, por ejemplo, organizando un evento sobre los vínculos entre la CVA y la protección social y apoyando la [difusión de información pertinente](#) sobre las personas venezolanas y las transferencias de efectivo. En septiembre de 2021, el RCWG celebró [elecciones para renovar su dirección](#).

LECCIONES APRENDIDAS

Uno de los principales retos durante 2021 estuvo relacionado con la intersección entre las actividades humanitarias y la integración a más largo plazo, que se vuelve cada vez más importante en la respuesta para Venezuela. Esto creó una necesidad más importante de que los CWG nacionales coordinen con las autoridades en cuanto a los vínculos entre CVA y los programas de protección social dirigidos por el gobierno. Otro desafío fue el financiamiento insuficiente recibido para las transferencias monetarias multipropósito (MPC), que fue sólo el 18% de lo solicitado. Por último, la CVA también se enfrentó a problemas relacionados con la asistencia financiera para los niños y niñas no acompañados. Para abordar estos asuntos, el RCWG coordinará con los socios regionales, CWG nacionales, sectores y la Plataforma R4V en materia de desarrollo de capacidades, apoyo y promoción.

POBLACIÓN ALCANZADA AND DESIGNATED FUNDING BY NACIONAL AND SUB-REGIONAL PLATFORM*

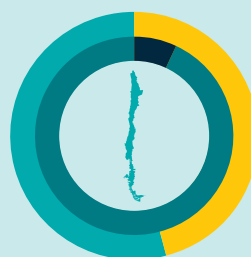
● Población Alcanzada ● Población Meta ● Financiado (USD)* ● No Financiado (USD)*

BRASIL



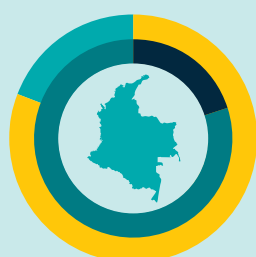
●	19,9 K	(31%)
●	63,4 K	(69%)
●	8,17 M	(72%)
●	3,11 M	(28%)

CHILE



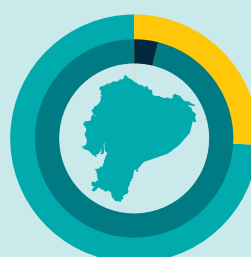
●	13,2 K	(46%)
●	29,0 K	(54%)
●	631 K	(7%)
●	8,87 M	(93%)

COLOMBIA



●	328 K	(81%)
●	407 K	(19%)
●	24,1 M	(20%)
●	96,7 M	(80%)

ECUADOR



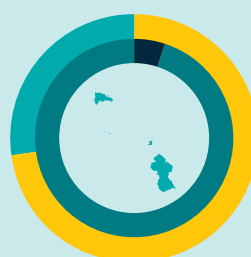
●	51,0 K	(26%)
●	196 K	(74%)
●	1,24 M	(4%)
●	29,0 M	(96%)

PERÚ



●	189 K	(36%)
●	526 K	(64%)
●	16,1 M	(27%)
●	43,9 M	(73%)

CARIBE



●	4,05 K	(73%)
●	5,56 K	(27%)
●	276 K	(5%)
●	4,76 M	(95%)

CENTRO AMÉRICA & MÉXICO



●	3,19 K	(23%)
●	13,7 K	(77%)
●	936 K	(20%)
●	3,64 M	(80%)

CONO SUR



●	11,7 K	(1132%)
●	1,03 K	(0%)
●	3,00 M	(58%)
●	2,20 M	(42%)

* Financiamiento reportado al [Servicio de Seguimiento Financiero \(FTS\)](#). Tenga en cuenta que esto puede no representar con exactitud todos los fondos realmente aplicados a cada sector o país, ya que los fondos no asignados de los donantes pueden no ser reportados al FTS con una designación de sector o país en el momento de la recepción por los socios del RMRP.