



CESAR REFUGIADOS Y MIGRANTES VENEZOLANOS

Enero a Noviembre 2021



El Cesar, con más de 150 km de frontera con Venezuela y 100 pasos irregulares identificados, concentra al 2,45% del total de refugiados y migrantes en el país. La gran mayoría de la población venezolana se encuentra en condición irregular y en municipios como Valledupar, Agustín Codazzi, Aguachica y la Jagua de Ibirico. La cercanía a Venezuela, la ausencia de un Puesto de Control Migratorio (PCM) y municipios con fuerte vocación minera, hacen al departamento atractivo para los refugiados y migrantes con vocación de permanencia.

1.842.320

Venezolanos en Colombia



45.121

Venezolanos en departamento

2,45%

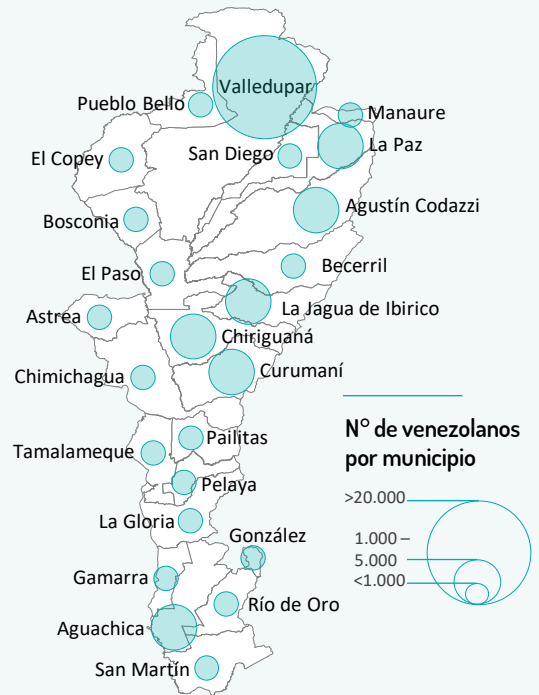
Del total de venezolanos en el país se encuentran en el departamento

44.997

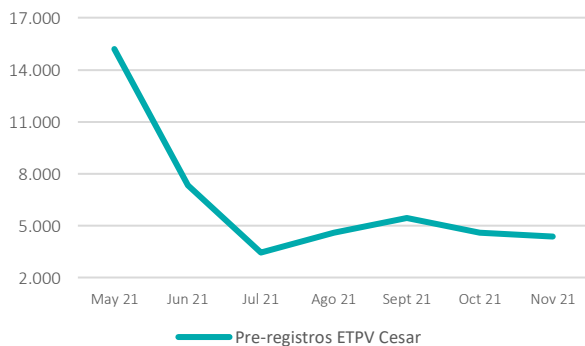
Venezolanos han realizado el pre-registro al ETPV

100

Trochas o pasos informales a lo largo de los 150 km de frontera (Migración Colombia)



Seguimiento pre-registro ETPV

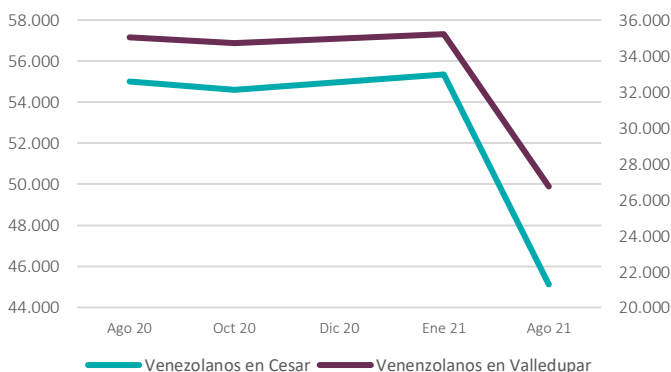


56% mujeres

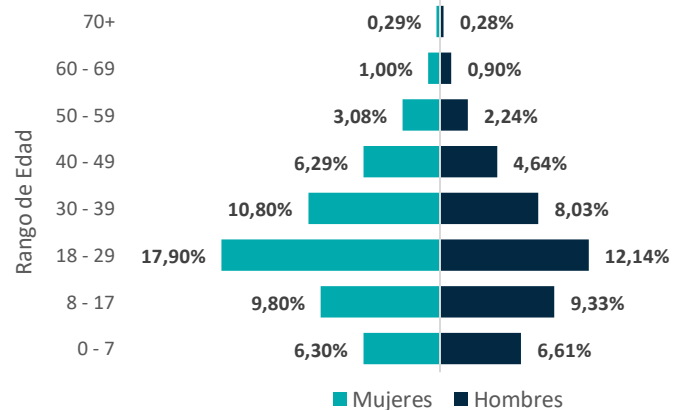


44% hombres

Flujos en el departamento y su capital



Rango etario pre-registros ETPV



Análisis corto de flujos

A pesar del aumento a nivel nacional de la población venezolana en el país de enero a agosto del 2021 (un incremento de 5,9%), el departamento del Cesar fue uno de los departamentos en donde las cifras poblacionales tuvieron una variación negativa (-18,4%) con respecto al reporte anterior. La población venezolana en el Cesar pasó de representar el 3,18% al 2,45% del total nacional. Esta disminución en las cifras se debe a ajustes realizados en la metodología usada por Migración Colombia en donde los registros del ETPV y otros registros migratorios pasaron a tener un mayor peso en la consolidación total de la población venezolana. Sin embargo, se espera que a medida que avance el ETPV la cifra de venezolanos en Cesar aumenten y representen la realidad del departamento.