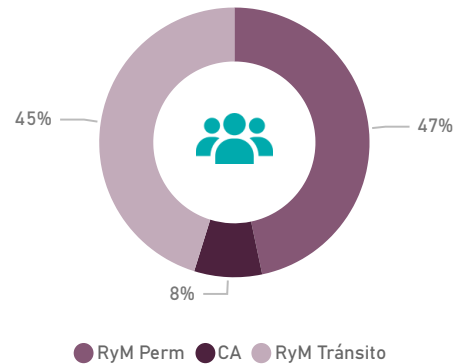


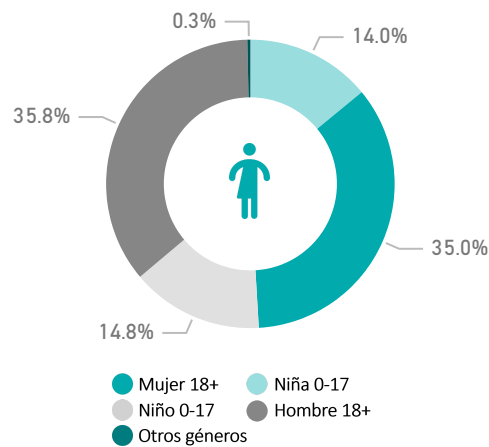
41,634

Personas alcanzadas

Por grupo poblacional



Por género y edad



Personas alcanzadas por subgrupo

Necesidades Básicas

28,498

Personas alcanzadas



Protección

8,207

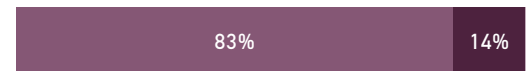
Personas alcanzadas



Salud & Nutrición

8,115

Personas alcanzadas



Integración

6,181

Personas alcanzadas



Educación

677

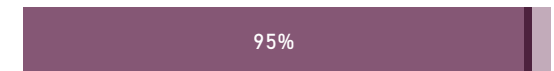
Personas alcanzadas



CBI Multisectorial

25,873

Personas alcanzadas



Grupos Poblacionales: ● RyM en Permanencia ● Comunidad de acogida ● RyM en tránsito

Nota: RyM = Refugiados y Migrantes, CA = Comunidad de Acogida, Perm.= RyM en permanencia. **Fecha de corte:** 7 de junio 2022. El reporte se elaboró con los datos registrados hasta la fecha de corte.

El total de personas alcanzadas es calculado mediante una metodología de agregación que toma los valores máximos por grupo poblacional, edad y género de forma intersectorial siguiendo las indicaciones de la Plataforma Regional