



PERSONAS REFUGIADAS Y
MIGRANTES EN ECAUDOR *

513.903



ACUMULADO
DE PERSONAS
ALCANZADAS **

92.2 K

PERSONAS
ALCANZADAS EN EL
MES DE MAYO

20.8 K



SITUACIÓN DE FINANCIAMIENTO ***

FINANCIADOS

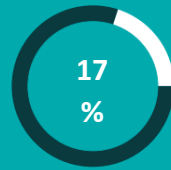
\$0.0 M

0%

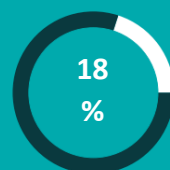
REQUERIDOS

\$288 M

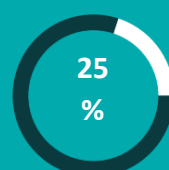
NIÑOS



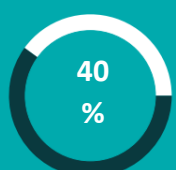
NIÑAS



HOMBRES



MUJERES



La actualización en FTS suele tomar varios meses por lo cual la financiación es mayor a lo reflejado en este reporte.



ACTIVIDADES PTM
(% DEL TOTAL DE ACTIVIDADES)
26 %



ACTIVIDADES COVID-19
(% DEL TOTAL DE ACTIVIDADES)
21 %

APOYO AL ESTADO

FUNCIONARIOS
PÚBLICOS
CAPACITADOS
5.994

APOYO A
INSTITUCIONES
PÚBLICAS:
1.196

APOYO A LA COMUNIDAD

ACUMULADO DE
PERSONAS DE LA
COMUNIDAD DE
ACOGIDA
ALCANZADAS
18.9 K

APOYO A
INFRAESTRUCTURA
COMUNITARIA
120

PERSONAS ALCANZADAS POR SECTOR ****



ALOJAMIENTO
9.9 K



PROTECCIÓN
50.7 K



PROTECCIÓN
INFANCIA
10.5 K



PROTECCIÓN VGB
6.3 K



TRATA & TRÁFICO
200



SEGURIDAD
ALIMENTARIA
54.9 K



NUTRICIÓN
71



NFI
6.9 K



WASH
15.3 K



TRANSPORTE
HUMAN.
1.3K



SALUD
13.1 K



INTEGRACIÓN
6.2 K



EDUCACIÓN
6.5 K



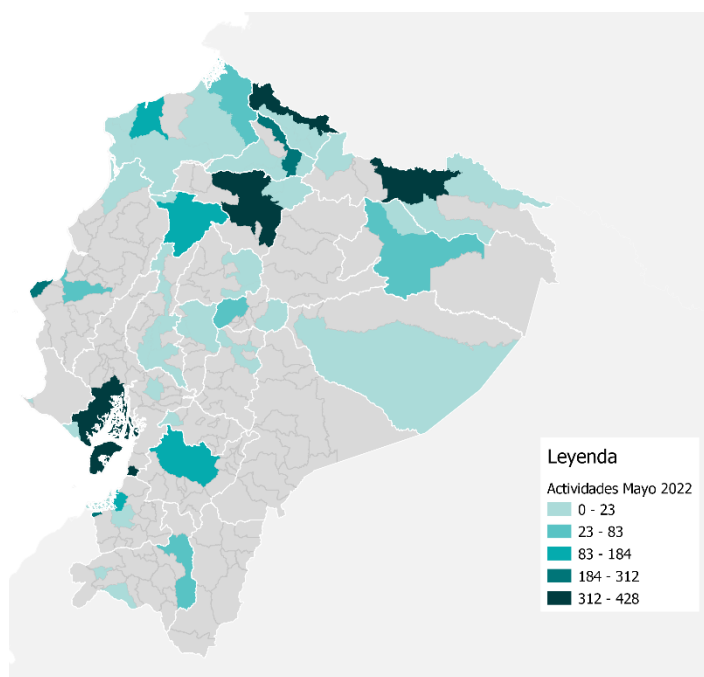
PTM MULTIPRO.
9.2 K

* La cifra incluye el saldo migratorio oficial acumulado de ingresos y salidas de refugiados y migrantes venezolanos, así como una estimación de saldo migratorio irregular a través de la utilización del Sistema Interagencial de Monitoreo de Fronteras y Caracterización de Flujos del GTRM. | **Acumulado de personas alcanzadas desde enero 2021. El cálculo de personas alcanzadas se realizó conforme a la metodología proporcionada por la Plataforma Regional: solo se incluyen a beneficiarios directos y nuevos. Se suma las cifras de los sectores con la más alta asistencia por perfil desagregado de población por provincia, así como la cifra de personas provincial, luego se suman las cifras obtenidas en cada provincia como el valor nacional. | *** Fuente FTS: Última actualización a mayo 2022. El monto financiado puede ser mayor. | **** El cálculo de personas alcanzadas en cada sector es acumulado desde enero 2021. Solo incluyen a beneficiarios directos y nuevos. No se incluye la cifra de comunidad de acogida. El total se obtiene mediante la suma de los valores totales registrados por ese sector en cada provincia.

CONTEXTO NACIONAL

- Los socios del GTRM mantienen el monitoreo de las fronteras a través del **Sistema de Monitoreo de Fronteras y Caracterización de Flujos (SMFCF)**, registrando, para el mes de mayo, un ligero incremento de las salidas del país en relación con el mes pasado. Con respecto a las entradas, se mantiene la tendencia registrada los dos meses pasados, es decir, un ligero decrecimiento en los ingresos a Ecuador. La población refugiada y migrante que va en dirección sur-norte reporta la intención de ir a Colombia, retornar a Venezuela o ir a los Estados Unidos.
- El Canciller de Ecuador, Juan Carlos Holguín, anunció el avance en la totalidad del proceso de registro y regularización de población venezolana durante la XXII Mesa Nacional de Movilidad Humana, que se desarrolló en la provincia andina de Chimborazo. El GTRM mantiene comunicación constante con el Gobierno sobre el proceso de regularización que se desarrollará tras la firma de un decreto presidencial.
- Ecuador tendrá un nuevo censo nacional a finales de 2022. La pandemia retrasó dos años la ejecución de esta encuesta, que se realiza a escala nacional y que permite tener datos actualizados de la realidad del país. El nuevo censo incluye un cambio en la metodología, ya que anteriormente se disponía un toque de queda de un día entero para que cada vivienda pueda recibir al encuestador, mientras que ahora el proceso será mediante un formulario digitalizado. El equipo nacional de coordinación del GTRM mantiene acercamientos con el Instituto Nacional de Estadísticas y Censos (INEC) a fin de que las organizaciones socias puedan apoyar la participación de la población en movilidad humana, a través, por ejemplo, de campañas comunicacionales enfocadas en personas refugiadas y migrantes.
- El equipo nacional de coordinación interagencial del GTRM inició junto con 21 socios el levantamiento de datos de la Evaluación Conjunta de Necesidades de 2022, el cual finalmente logró alcanzar un total de 2.240 grupos familiares encuestados a nivel nacional conformados por 8.555 integrantes. Los resultados serán procesos de manera conjunta con las organizaciones participantes y los líderes locales y sectoriales para posteriormente publicar diferentes productos y además para apoyar el proceso de planificación del Plan de Respuesta para Refugiados y Migrantes de Venezuela.

PRINCIPALES ACTIVIDADES DE LA RESPUESTA NACIONAL



- Se observó un incremento del doble en las actividades de alojamiento temporal tanto en las asistencias a través de albergues, así como en hoteles. Esto demuestra un esfuerzo por parte de los socios del GTRM por mantener el apoyo a estos espacios, evitando riesgos de personas en movilidad humana a pernoctar en las calles y permanecer en espacios inseguros para sus familias.
- Por el contrario, se sigue observando una tendencia a la baja en cuanto a las entregas directas de asistencia alimentaria. Esto sobre todo debido a brechas de financiamiento en el sector, que han provocado una focalización más estricta de las familias beneficiarias.
- El mes de mayo registró un pico en las atenciones de protección a la infancia, de manera particular en la identificación y asistencia de NNA no acompañados y separados, así como la identificación de niñez en riesgo; ambos indicadores registran un incremento exponencial con relación al mes pasado. Se enfatiza en la identificación de adolescentes en uniones tempranas y embarazadas. Por otra parte, es el segundo mes que, de manera sistemática, se reporta la identificación y asistencia de protección especializada a posibles víctimas de trata de personas.
- Las iniciativas de emprendimiento incrementaron en este mes, alcanzando el doble de personas que el mes anterior; fortaleciendo asistencia directa a través de cursos y entrega de capital semilla y, a su vez, fortaleciendo procesos de incidencia con actores públicos y privados que fomenten la inclusión económica de emprendedores.

SOCIOS RMRP 2022 - ECUADOR

ACNUDH • ACNUR • ADRA • Alas de Colibrí • Aldeas Infantiles SOS • ASA • ASOVEN • AVSI • Ayuda en Acción • CARE • Caritas • CDH • CISP • ChildFund • COOPI • Corporación Kimirina • Cruz Roja Ecuatoriana • Danielle Children's Fund • Diálogo Diverso • EVAM • FEPP • FIDAL • FUDELA • Fundación Equidad • Fundación CRISFE • Fundación Takuna • Fundación Tarabita • Fundación Terranueva • GIZ • HIAS • IPANC-CAB • IRC • Misión Scalabriniana • NRC • OEI • OIM • OIT • OMS/OPS • ONU-Hábitat • ONU-Mujeres • PADF • Plan International • PMA • PNUD • RET Internacional • RIADIS • SJR • UNESCO • UNFPA • UNICEF • VEAC • WOCCU • World Vision

WAN*

 CANTONES
35

 ASISTENCIAS
12.7 K

 ASISTENCIAS C19
2.5 K

*WASH – Alojamiento/NFI – Transporte Humanitario

En mayo, 425 personas refugiadas y migrantes fueron asistidas con **transporte humanitario interno** hacia sus localidades de destino en Ecuador, esta asistencia ha venido en aumento desde el inicio del año. En cuanto a la provisión de **alojamiento temporal**, la asistencia a través de **albergues** alcanzó a 1.550 personas venezolanas durante el mes, mientras que 2.587 personas se beneficiaron con alojamiento en **hoteles**, lo que demuestra un leve aumento en comparación al mes pasado. Durante el mes, al menos 33 alojamientos a nivel nacional recibieron apoyo con adecuaciones a la infraestructura habitacional; se registró la intervención en el Albergue Hogar de la Madre San Francisco Javier en el sur de Quito, así como viviendas multifamiliares en Guayaquil, Santo Domingo, Manta, Cuenca, Portoviejo y Quito. Por otro lado, las actividades para acceso a **vivienda** en mayo incluyeron: el **apoyo para pagar el arriendo** incrementó a más del doble de lo reportado en meses anteriores alcanzando a 1.215 nuevos beneficiarios/as. Mientras que, 285 personas venezolanas recibieron artículos de menaje de casa y otras 492 personas fueron orientadas y asistidas para el ejercicio de derechos de vivienda. Los socios del GTRM también han apoyado en el mejoramiento de

centros de desarrollo comunitario en Manta, Portoviejo y Santo Domingo. En cuanto a la entrega de **artículos no alimentarios (NFI)** para población en tránsito, las cifras siguen siendo bajas comparadas con años anteriores, a pesar de que los flujos migratorios no se han detenido. Para mayo se registró la entrega de 87 de kits de abrigo/vestimenta. Por el contrario, en materia de **agua, saneamiento e higiene (WASH)**, las cifras se mantienen altas llegando a 4.064 personas venezolanas, especialmente en tránsito, que recibieron **artículos de higiene** y 212 recibieron **kits para bebés**, los cuales son entregados directamente a personas en la ruta, pero también a través de organizaciones o gobiernos locales. Además, se registraron 726 personas venezolanas que recibieron de manera directa **servicios de saneamiento**. Mientras que, al menos 50 **instalaciones WASH comunitarias y públicas fueron mejoradas**, beneficiando de manera indirecta a más de 6.300 personas refugiadas, migrantes y de la comunidad de acogida. Estas actividades incluyeron la instalación o mantenimiento de letrinas en centros de salud a nivel nacional, el mejoramiento de estructuras hidrosanitarias en viviendas multifamiliares y la instalación de lavamanos en espacios comunitarios.

SALUD & NUTRICIÓN

 CANTONES
16

 ASISTENCIAS
9.5 K

 ASISTENCIAS C19
5.7 K

Las asistencias directas relacionadas con la **emergencia sanitaria por la COVID-19** reportaron la dotación de 1.634 kits de bioseguridad a refugiados y migrantes en tránsito, principalmente en zonas de frontera. Además, 3.789 refugiados y migrantes recibieron **medicinas de manera directa**, incluyendo el pago de recetas médicas, pruebas de laboratorio y estudios de diagnóstico como ecografías. En otras **atenciones médicas**, 758 personas recibieron **atención psicosocial**, 409 recibieron **atención obstétrica**, 172 niños y niñas accedieron a **vacunación** y 3.135 **consultas de atención primaria**. En actividades relativas a la **salud sexual y reproductiva**, 1.360 personas accedieron a **métodos anticonceptivos/preventivos**, de estos, 48% se destinó para la comunidad de acogida; y, 1.990 personas se realizaron pruebas

rápidas de VIH y enfermedades de transmisión sexual (ETS). Se destaca que 2.215 personas participaron en **jornadas de sensibilización** sobre temas de salud (incluyendo Salud Sexual y Reproductiva) y se reportó 336 **acciones de fortalecimiento institucional** que incluyó talleres para funcionarios públicos y de la sociedad civil en "Autocuidado, cultura de paz y deporte con enfoque de salud mental", "Autoestima, auto regulación y técnicas de respiración", "Autocuidado", "Primeros auxilios psicológicos", entre otras. Se destaca que en el cantón Lago Agrio se capacitó a 19 funcionarios de salud en vigilancia comunitaria, tuberculosis y paludismo, además, en Otavalo, Pimampiro y Cotacachi se brindó atención médica a refugiados y migrantes en apoyo a CEMOPLAF y el Ministerio de Salud Pública.

INTEGRACIÓN

 CANTONES
21

 ASISTENCIAS
7.5 K

 ASISTENCIAS C19
283

Durante el mes de mayo en materia de **medios de vida** hubo un incremento en las actividades de **emprendimiento** alcanzando a 1.625 personas refugiadas y migrantes (728 el mes anterior) quienes accedieron a programas por primera vez; mientras que 4.599 participaron como beneficiarios/as recurrentes de programas a largo plazo. Los programas también incluyeron a 376 personas de la comunidad de acogida. Las actividades incluyeron ferias de emprendimiento, capacitaciones técnicas, cajas de herramientas, formación empresarial, educación financiera,


talleres para emprendedores, apoyo al consumo y entrega de capital semilla, sobre todo para áreas de artesanías, belleza, alimentos, textiles, servicios generales y ventas. Por otro lado, 70 personas venezolanas fueron apoyadas por primera vez con actividades para acceder a **oportunidades de empleo**, mientras que 117 personas recibieron este apoyo de manera recurrente. Las principales actividades incluyeron cursos de habilidades blandas y cursos de oficios y orientación sobre los procesos de afiliación. También, se registraron 138 personas venezolanas y 30 de la comunidad de acogida beneficiadas con actividades de **inclusión**

financiera que incluyeron la apertura de cuentas bancarias, así como talleres sobre educación financiera, ahorros, créditos, seguros, presupuesto y cooperativismo. Durante el mes, se reportaron 26 **acciones públicas y/o privadas** para fomentar la inclusión económica de refugiados y migrantes, que incluyen **convenios y acercamientos** con el sector privado y la academia, así como con varios Gobiernos Autónomos Descentralizados (GAD) con el objetivo de buscar la inclusión socioeconómica de las personas en situación de movilidad humana y comunidad de

acogida vulnerable. Los procesos de incidencia incluyeron la **capacitación y sensibilización** de 43 funcionarios/as públicos y privados. Por otro lado, 2.290 personas participaron de actividades que promueven la **cohesión social**. Entre las principales actividades se destacan encuentros y capacitaciones a líderes y líderes comunitarias, proyectos de coexistencia pacífica, ferias comunitarias, talleres con promotores comunitarios, grupos de apoyo, ferias interculturales, huertos comunitarios, entre otras.

EDUCACIÓN

 CANTONES
18

 ASISTENCIAS
2.6 K


 ASISTENCIAS C19
72

En mayo, las actividades de apoyo para el **acceso a la educación formal** alcanzaron a 448 padres y madres de familia venezolanos, a quienes se dio un acompañamiento a procesos de inscripciones y gestión de casos individuales, además de entrega de becas para estudios. Asimismo, se reportaron a 156 niños y niñas en movilidad humana y de la comunidad de acogida incluidos en procesos de **educación no formal** como talleres de buen uso del tiempo libre en educación, ejercicios y juegos grupales de habilidades. También se desarrollaron actividades para la **permanencia** educativa con 317 estudiantes venezolanos y 247 de la comunidad de acogida, promoviendo espacios de nivelación y refuerzo escolar y brindando información clave para la continuidad en el sistema educativo formal y sobre el retorno a modalidad de estudio presencial. Se reportaron adolescentes venezolanos y ecuatorianos, con rezago

escolar, atendidos mediante modalidad NAP. También se reportó la entrega de **kits escolares** a 311 niños, niñas y adolescentes (NNA) venezolanos. Por otro lado, se realizaron varios **procesos de sensibilización** con 362 personas de la comunidad educativa, sobre todo con charlas para concienciar a las familias sobre el nuevo ciclo escolar, la importancia de estar atentos para que sus hijos e hijas sigan insertados en el sistema educativo y la modalidad de matrícula y ofertas que existen para que sus hijos e hijas accedan al sistema educativo. También se llevaron a cabo reuniones con el Distritos de Educación y del Ministerio de Inclusión Económica y Social con la finalidad de capacitar a los funcionarios en la categoría de educación que permiten articular actividades tanto en educación como el acceso a derechos de los NNA.

SEGURIDAD ALIMENTARIA

 CANTONES
19

 ASISTENCIAS
84.2 K

 ASISTENCIAS C19
3.4 K


En mayo, la **asistencia alimentaria de largo plazo**, que se enfocan principalmente en población con vocación de permanencia; reportó un descenso de alrededor de 1.000 personas en comparación con el mes anterior. Esta tendencia a la baja ya se venía observando desde periodos anteriores. En mayo se alcanzó una cifra total de 3.029 nuevas personas beneficiarias, mientras que en meses anteriores la cifra de personas que recibieron por primera vez la asistencia oscilaba en más de 7.000; esta tendencia también impacta en la cifra de beneficiarias/os recurrentes, es decir quienes ya venían recibiendo asistencia, que descendió de 75.129 el mes pasado a 68.228 este mes. La baja en la asistencia alimentaria se debe a brechas de financiamiento en comparación con años anteriores, esto a pesar de que el acceso a alimentos

sigue siendo la principal necesidad entre la población migrante y refugiada. Por otro lado, la asistencia alimentaria de **única entrega** registró un aumento de 4.046 el mes pasado a 8.117 personas venezolanas alcanzadas este mes, la mayoría de estas en tránsito a otros países. En lo que se refiere a la asistencia a través de los servicios de alimentación ubicados en **albergues, comedores y casas de acogida**, se observó una tendencia con cifras similares al mes pasado, llegando a 4.662 personas venezolanas y 169 de la comunidad de acogida, lo cual refleja el esfuerzo de los socios del GTRM en mantener los servicios de alimentación en espacios de alojamiento temporal mediante el mejoramiento de la infraestructura alimentaria, capacitando al personal, dotando de utensilios y de recursos para la compra de alimentos.

PROTECCIÓN

 CANTONES
17

 ASISTENCIAS
16.6 K

 ASISTENCIAS C19
988

Durante el mes, 2.596 refugiados y migrantes fueron orientados para el **acceso al asilo**, mientras que 6.190 fueron orientados para el acceso a **servicios migratorios**, de los cuales 35 fueron personas LGBTQI+ y 5 personas con discapacidad. Se reporta a 7.014 refugiados y migrantes en **situación de irregularidad identificados y referidos a servicios especializados**; se trabajó especialmente en aquellas familias donde hay presencia de NNA y personas con

necesidades específicas (procesos de regularización, pérdida de documentos, cedulação, entre otros) y se los refirió a organismos especializados como la Defensoría Pública, Dirección de Protección Internacional y Registro Civil; se asistió a 398 personas con transferencias monetarias para la **obtención de documentación** incluyendo pago de visas humanitarias, pasaportes venezolanos (renovación/prórroga), cédulas ecuatorianas a personas

venezolanas con vocación de permanencia. Se apoyó a 73 **estructuras de base comunitaria** en varias, se destaca los procesos de fortalecimiento organizativo, coexistencia pacífica y formación de defensores comunitarios barriales en provincias de la frontera norte y ciudades como Quito, Manta y Cuenca. Finalmente, 726

personas de la sociedad civil y 337 **funcionarios públicos fueron capacitados** en temáticas relacionadas al asilo y regularización migratoria, mecanismos comunitarios de protección, derechos y vulnerabilidades de la población LBGTQI+.

PROTECCIÓN A LA INFANCIA

 CANTONES
15

 ASISTENCIAS
7.2 K

 ASISTENCIAS C19
0

Se identificó y asistió a 787 **NNA no acompañados o separados**, los cuales fueron asistidos utilizando los protocolos de atención especializada de NNA, este mes se identificó varios casos de adolescentes en uniones tempranas, embarazadas y/o con bebés sin registro de nacimiento. Llama la atención el incremento significativo en las atenciones a NNA no acompañados en relación con el mes anterior (98), muchos de estos registros se los realizó en los Espacios de Apoyo en Tulcán, Manta, Quito y Huaquillas. Se destaca la asistencia a 17 adolescentes hombres y mujeres no acompañados que entran al sistema de protección y a 21 adolescentes no acompañados que fueron beneficiados con **medidas alternativas de cuidado**, los y las adolescentes reciben acompañamiento psicoterapéutico y seguimiento en su proyecto de vida, mediante actividades como: entrevistas de evaluación que permitan identificación de habilidades y recursos para plantear objetivos a corto, mediano y largo plazo. Por otra parte, 641 **NNA**

en situación de riesgo fueron asistidos con procesos de atención integral que incluye recepción, derivación, seguimiento y asesoría educativa para NNAs y cuidadores, se incluye la gestión de casos y derivación a rutas de protección, se destaca el incremento en las asistencias relativas a este indicador con relación al mes de abril (379). La asistencia directa de los socios incluyó el **apoyo psicosocial** a 5.820 NNA refugiados y migrantes; adicionalmente, 613 **funcionarios públicos** y 709 **personas de la sociedad civil fueron capacitados** en temas de protección a la infancia como “Integración, acogimiento y tolerancia”, “Bullying y acoso escolar desde la cultura de paz”, “Normas mínimas de protección a la infancia”. Se destaca el apoyo técnico de socios del GTRM brindado para la formulación de la “Ordenanza que norma la Protección Integral a niñas, niños y adolescentes en el cantón Ibarra” misma que fue aprobada en primer debate por el Consejo Cantonal del Municipio de Ibarra.

VIOLENCIA BASADA EN GÉNERO (VBG) / TRATA & TRÁFICO

 CANTONES
15

 ASISTENCIAS DIRECTAS
1.6 K

 ASISTENCIAS C19
630

Durante el mes, 1.234 refugiados y migrantes y 118 personas de la comunidad de acogida accedieron a **servicios especializados para sobrevivientes de VBG**, los servicios incluyen seguimiento continuo a las sobrevivientes de violencia de género y la inclusión de estas personas en los programas de emprendimiento, empleabilidad y educación financiera; lograr la sostenibilidad económica es un paso fundamental para abandonar el círculo de la violencia. Se entregaron 390 **kits de dignidad** en provincias fronterizas y se capacitó a 1.464 **personas de la sociedad civil que incluye actores humanitarios** y a 435 **funcionarios públicos** en

temáticas como “Masculinidades”, “Protección y empoderamiento de las mujeres”, “Atención integral a las personas LBGTIQ+”, entre otras. Se destaca que en la ciudad de Machala, capital de la provincia de El Oro, se articuló varios grupos de mujeres defensoras comunitarias para fortalecer su conocimiento en rutas de protección y atención para prevenir la VBG. En temas de **trata y tráfico de personas**, 53 mujeres y niñas refugiadas y migrantes recibieron asistencias de protección especializada y primeros auxilios psicológicos por detectarse como posibles víctimas de trata.

PROGRAMAS DE TRASFERENCIAS MONETARIAS (PTM)

MULTIPROPÓSITO



ASISTENCIAS
7.8 K

 CANTONES
17



MONTO TRASFERIDO
USD 571.193

SECTORIAL



ASISTENCIAS
87.9 K

 CANTONES
36



SECTORES
5



MONTO TRASFERIDO
USD 3'106.357

Durante mayo a través de las entregas de **transferencias monetarias multipropósito** en **programas de varias entregas**, se alcanzó un total de 1.142 nuevos beneficiarios y 3.823 recurrentes, es decir, quienes ya habían recibido asistencia en meses anteriores. Mientras que mediante de los **programas de una sola entrega** se beneficiaron a 2.875 personas en este mes. Principalmente se han destacado los programas dirigidos a mujeres sobrevivientes o en riesgo de VBG, los cuales las apoyan a salir del círculo de violencia. Por otro lado, las **transferencias monetarias a nivel sectorial** reportadas en mayo siguen presentando una tendencia a la baja que ya se observó desde el mes anterior, lo cual se explica sobre todo por el descenso de la asistencia en el sector de seguridad alimentaria, la cual tiene un fuerte componente de PTM. Para este mes se reportaron transferencias monetarias en actividades de

alojamiento temporal, apoyo para arriendo, asistencia financiera, asistencia alimentaria, entrega de medicinas, obtención de documentación, intervenciones de salud y medios de vida. En mayo se reportó un total de 15.230 personas refugiadas y migrantes que recibieron transferencias monetarias sectoriales por primera vez; siendo la asistencia alimentaria la de mayor alcance mediante los programas implementados a través de cupones/vouchers. El análisis de las cifras de asistencia indica la necesidad de seguir fortaleciendo iniciativas conjuntas que permitan asesorar a los socios sobre las mejores alternativas para la implementación de modalidades de asistencia con transferencias monetarias para cubrir las necesidades básicas de la población más vulnerable.

COMUNICACIÓN

Las actividades de **entrega de información a la población refugiada y migrante**, tanto de manera individual como de manera masiva, alcanzó a más de 4.000 personas que recibieron información sobre derechos, prevención de riesgos y acceso a servicios. De manera particular, se destaca en el mes de mayo la elaboración de productos audiovisuales para redes sociales y material impreso relativo “Tolerancia cero PEAS”, “Vacunación por COVID19”; y la distribución de libretas sobre Salud Sexual y

Reproductiva y VBG y ruta de protección MAPIS. Estos materiales impresos se entregaron en terminales terrestres de Quito y Guayaquil y en zonas de frontera para refugiados y migrantes en tránsito. Por otro lado, 80 personas fueron beneficiadas de manera directa con **servicios de conectividad y telefonía** mediante recarga de datos y saldo beneficiando principalmente a refugiados y migrantes en tránsito en las fronteras.

COORDINACIÓN Y MANEJO DE LA INFORMACIÓN

En el mes de mayo, 21 organizaciones socias del GTRM llevaron adelante el levantamiento de información para la **“Evaluación Conjunta de Necesidades 2022”**, en donde se realizaron 2.240 encuestas a población migrante y refugiada venezolana con vocación de permanencia en el Ecuador, alcanzando a 8.555 integrantes de los grupos familiares. Los resultados de la Evaluación

estarán procesados y disponibles luego de un proceso conjunto de análisis datos. Se destaca que este ejercicio es fundamental para determinar las principales necesidades multisectoriales de la población venezolana en el país y para los procesos de planificación hacia el Plan de Respuesta a Refugiados y Migrantes – Capítulo Ecuador.

Para más información contactarse con:

Coordinadores Interagenciales:

Livia das Neves | dasneves@unhcr.org

Hugo Sánchez | husanchez@iom.int

Equipo técnico nacional:

Anabel Estrella | estrella@unhcr.org

Daniel Pazmiño | dpazmino@iom.int

Jorge Cabrera | jorcabrera@iom.int

Gabriela Urgilés | urgilesb@unhcr.org