



SECTOR EDUCACIÓN

ATENCIÓN EDUCATIVA DE NIÑOS, NIÑAS Y ADOLESCENTES REFUGIADOS Y MIGRANTES VENEZOLANOS EN COLOMBIA Y ANÁLISIS DE BRECHAS: EXTRAEDAD ESCOLAR

JULIO - 2021

En el marco de



Plataforma de Coordinación
Interagencial para Refugiados
y Migrantes de Venezuela

CONTENIDO

- 2 Contexto
- 2 Caracterización de la atención educativa
- 2 Evolución de la cobertura educativa
- 2 Territorial
- 3 Atención según tipo de educación
- 3 Sector
- 3 Zona
- 3 Género
- 3 Edad
- 4 Edad y correlación con la atención nivel educativo (Población)
- 4 Niveles educativos
- 4 Niveles educativos y correlación según género
- 4 Niveles educativos y correlación según sector
- 5 Conclusiones
- 5 Análisis de la brecha: documento de identidad
- 5 Situación
- 6 Brecha según género
- 6 Brecha según sector
- 6 Brecha según zona de atención
- 6 Brecha según nivel educativo
- 6 Brecha según grado
- 7 Brecha según región
- 9 Conclusiones del análisis de la Brecha
- 9 Consulta del análisis en línea

ILUSTRACIONES

- 2 **Ilustración 1.** Proporción de estudiantes venezolanos en el sistema educativo colombiano
- 2 **Ilustración 2.** Evolución de la matrícula de estudiantes venezolanos en el sistema educativo colombiano
- 2 **Ilustración 3.** Mapa de la matrícula de estudiantes venezolanos en el sistema educativo colombiano
- 3 **Ilustración 4.** Matrícula de estudiantes venezolanos según nivel educativo y tipo de atención

- 3 **Ilustración 5.** Matrícula de estudiantes venezolanos en el sistema educativo colombiano según sector de atención
- 3 **Ilustración 6.** Matrícula de estudiantes venezolanos en el sistema educativo colombiano según zona de atención
- 3 **Ilustración 7.** Matrícula de estudiantes venezolanos según edad del estudiante
- 3 **Ilustración 8.** Matrícula de estudiantes venezolanos según edad del estudiante
- 4 **Ilustración 9.** Programa de atención según rango de edad del estudiante
- 4 **Ilustración 10.** Matrícula de estudiantes venezolanos según nivel educativo (agrupación de poblaciones)
- 4 **Ilustración 11.** Matrícula de estudiantes venezolanos por nivel educativo según género (agrupación de poblaciones)
- 4 **Ilustración 12.** Matrícula de estudiantes venezolanos por nivel educativo según sector (agrupación de poblaciones)
- 4 **Ilustración 13.** Matrícula de estudiantes venezolanos por nivel educativo con respecto a la zona de atención (agrupación de poblaciones)
- 4 **Ilustración 14.** Matrícula de estudiantes venezolanos por zona de atención con respecto al nivel educativo (agrupación de poblaciones)
- 5 **Ilustración 15.** Matrícula de estudiantes venezolanos por zona de atención con respecto al nivel educativo (agrupación de poblaciones)
- 6 **Ilustración 16.** Proporción de estudiantes venezolanos con extraedad
- 6 **Ilustración 17.** Estudiantes venezolanos con extraedad escolar según género
- 6 **Ilustración 18.** Estudiantes venezolanos con extraedad escolar según sector de atención
- 6 **Ilustración 19.** Estudiantes venezolanos con extraedad escolar según zona de atención
- 6 **Ilustración 20.** Estudiantes venezolanos con extraedad escolar según nivel educativo
- 6 **Ilustración 21.** Estudiantes venezolanos con extraedad escolar según grado
- 7 **Ilustración 22.** Mapa de identificación territorial con extraedad escolar según proporción por departamento
- 8 **Ilustración 22.** Mapa de identificación territorial con extraedad escolar según número de estudiantes por departamento

CONTEXTO

El deterioro de las condiciones de vida en Venezuela desde 2015, ha resultado en la llegada masiva de población proveniente de Venezuela a otros países de América Latina y en especial a Colombia. En enero de 2021, el país se constituía como el mayor receptor de personas refugiadas y migrantes de Venezuela (más de 1,7 millones).¹

Al realizar el reconocimiento de la población escolar venezolana atendida en el sistema educativo colombiano (según el registro en SIMAT), se puede señalar que a julio de 2021 un total 479.818 estudiantes [Niños, niñas Adolescentes y población adulta -NNAyA-] refugiados y migrantes se encontraban matriculados en colegios del país, lo cual representa el 5% del total de la cobertura educativa de Colombia.

Ilustración 1. Proporción de estudiantes venezolanos en el sistema educativo colombiano



Fuente: Visor MEN. Consulta julio de 2021

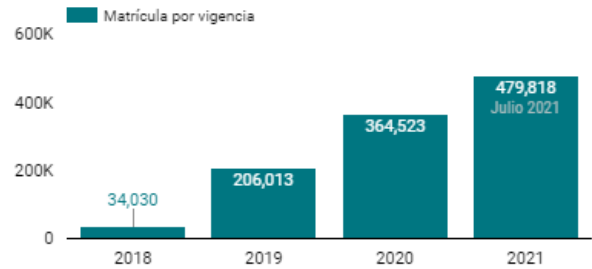
En este sentido, con el fin de apoyar la consolidación de información en temas relacionados a refugiados y migrantes venezolanos, se desarrolla este capítulo de análisis y caracterización de la atención educativa de NNA y adultos venezolana en Colombia y la detección de la brecha de **extreadad escolar**.

Este ejercicio permitirá a los socios recabar un reporte de datos que promueven mejores resultados para la toma de decisiones, de conformidad con la comprensión de necesidades por parte del Sector.

CARACTERIZACIÓN DE LA ATENCIÓN EDUCATIVA

Evolución de la cobertura educativa

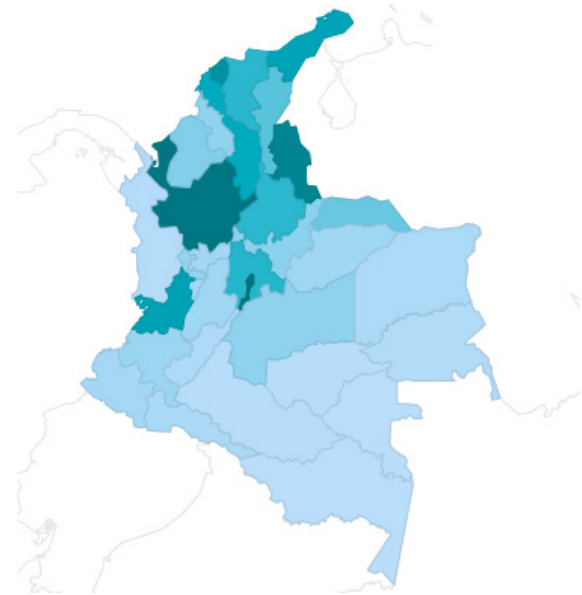
Ilustración 2. Evolución de la matrícula de estudiantes venezolanos en el sistema educativo colombiano



Entre 2018 y 2021, la matrícula se incrementó en más de 400 mil estudiantes. Con corte 30 de julio de 2021, se registraron 479.818 Niños, niñas Adolescentes y población adulta estudiantes de origen venezolano en Colombia.

Territorial

Ilustración 3. Mapa de la matrícula de estudiantes venezolanos en el sistema educativo colombiano



venezolanos en el sistema educativo colombiano

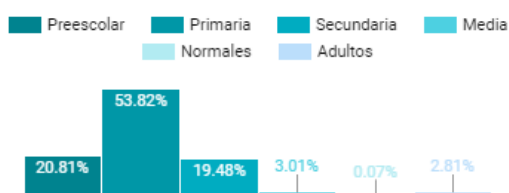


¹ <https://www.migracioncolombia.gov.co/infografias/distribucion-venezolanos-en-colombia>

El 75% de la matrícula se concentró en 9 Departamentos y la ciudad de Bogotá [358.825 niños, niñas y adolescentes], destacándose las siguientes proporciones: Bogotá [12.2%, 59.221]; entre los departamentos se resalta Antioquia [12.4%, 58.459], Norte de Santander [10.16%, 50.907] y Atlántico [9.2%, 44.127] y en los municipios Medellín [5.9%, 28.041], Cúcuta [5.7%, 27.483] y Barranquilla [4.2%, 20.150].

Atención según tipo de educación

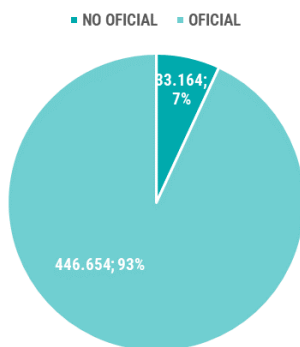
Ilustración 4. Matrícula de estudiantes venezolanos según nivel educativo y tipo de atención



El 53,8% de los niños y niñas estudian en primaria (incluye el programa de aceleración del aprendizaje), el 20,8% en preescolar, 19,4% en primaria, el 3,0% en media, un 2,8% en ciclos educativos para adultos y el 0,07% cursa grado 12 y 13.²

Sector

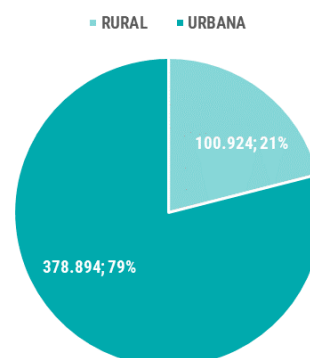
Ilustración 5. Matrícula de estudiantes venezolanos en el sistema educativo colombiano según sector de atención



El 93% de los estudiantes venezolanos se encuentran matriculados en el sector oficial y el 7% en el sector privado.

Zona

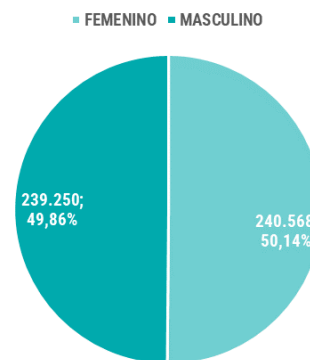
Ilustración 6. Matrícula de estudiantes venezolanos en el sistema educativo colombiano según zona de atención



El 79% de los Niños, niñas Adolescentes estudian en colegios ubicados en zona urbana y el 21% en colegios del sector rural.

Género

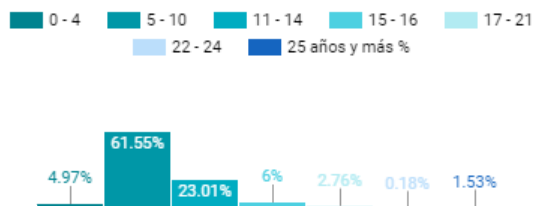
Ilustración 7. Matrícula de estudiantes venezolanos según edad del estudiante



El 50.14% de los niños, niñas adolescentes y adultos de los estudiantes en el país corresponde al género femenino y un 49.14% al masculino.

Edad

Ilustración 8. Matrícula de estudiantes venezolanos según edad del estudiante



² Recibe el título de normalista superior, que lo habilita para el ejercicio de la docencia en el nivel de preescolar y en educación básica primaria.

Del total de estudiantes matriculados, el 61.55% se encuentran en el rango de edad de 5 a 10 años, el 23.01% entre 11 a 14 años, el 6% son adolescentes de 15 y 16 años, un 4.97% son menores de 4 años, el 2.76% corresponden a jóvenes entre 17 a 21 años, el 1.53% es población mayor a 25 años y por último el 0.18% son jóvenes de 22 a 24 años.

Edad y correlación con la atención nivel educativo (Población)

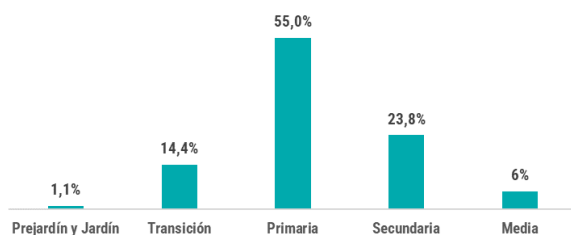
Ilustración 9. Programa de atención según rango de edad del estudiante³

Rango / Nivel T	Preescolar	Básica Primaria	Básica Secundaria
0 -4 años	98,7%	1,2%	
5 - 10 años	20,3%	78,5%	
11 - 14 años		31,3%	65,4%
15 - 16 años		2,4%	59,3%
17 - 21 años		1,2%	14,6%
22 - 24 años	2,4%	2,3%	1,9%
25 años y más			

Rango / Nivel T	Media	Normales	Aceleración del Aprendizaje	Educación para adultos
0 -4 años				
5 - 10 años			0,8%	
11 - 14 años	0,2%		2,6%	0,5%
15 - 16 años	29,6%		0,8%	7,8%
17 - 21 años	48,3%			35,3%
22 - 24 años	1,3%	0,4%		91,6%
25 años y más		0,9%		98,5%

Niveles educativos

Ilustración 10. Matrícula de estudiantes venezolanos según nivel educativo (agrupación de poblaciones)



Del total de estudiantes matriculados, el 55% se encuentran en primaria, el 23.01% en secundaria, el 14% en transición, el 6% en media y el 1.1% en prejardín y jardín.

Niveles educativos y correlación según género

Ilustración 11. Matrícula de estudiantes venezolanos por nivel educativo con respecto al total por género (agrupación de poblaciones)

Género / Nivel	Prejardín y Jardín	Transición	Primaria	Secundaria	Media
FEMENINO	1%	14%	54%	25%	6%
MASCULINO	1%	15%	56%	23%	5%

Ilustración 12. Matrícula de estudiantes venezolanos por género con respecto al nivel educativo (agrupación de poblaciones)

Género / Nivel	Prejardín y Jardín	Transición	Primaria	Secundaria	Media
FEMENINO	50%	49%	49%	52%	57%
MASCULINO	50%	51%	51%	48%	43%

Niveles educativos y correlación según sector

Ilustración 13. Matrícula de estudiantes venezolanos por nivel educativo con respecto a la zona de atención (agrupación de poblaciones)

Zona / Nivel	Prejardín y Jardín	Transición	Primaria	Secundaria	Media
RURAL	3,0%	30%	23%	15%	10%
URBANA	97%	70%	77%	85%	90%

Ilustración 14. Matrícula de estudiantes venezolanos por zona de atención con respecto al nivel educativo (agrupación de poblaciones)

Zona / Nivel	Prejardín y Jardín	Transición	Primaria	Secundaria	Media
RURAL	3%	30%	23%	15%	10%
URBANA	97%	70%	77%	85%	90%

³ El dato corresponde al registro del colegio en el SIMAT.

CONCLUSIONES

- La presencia de estudiantes se registra en 33 departamentos y 1.004 municipios del País.
- El 5% del total de la cobertura educativa de Colombia corresponde a estudiantes de origen venezolano.
- El 75% de la matrícula se concentra en Bogotá y 9 Departamentos del país, con un total de 358.825 estudiantes.
- El 61.55% se encuentran en el rango de edad de 5 a 10 años.
- El 55% de los niños, niñas adolescentes y adultos estudian en el nivel primaria.
- El 2.8 % de la matrícula corresponde al programa de ciclos de adultos.
- El 21% estudia en zona rural.
- El 93% estudia en el sector oficial.

ANÁLISIS DE LA BRECHA: EXTRAEDAD ESCOLAR

Situación

La extraedad escolar se cataloga como un problema educativo que trasciende al simple desfase entre la edad escolar institucionalizada y la edad cronológica. El fenómeno se asocia a la repitencia escolar, negación del cupo escolar por el ingreso tardío al sistema escolar, a sectores de población menos favorecidos social y económicamente, baja autoestima del alumno al sentirse relegado del grupo y al abandono prematuro del sistema educativo.

El producto presentado se elabora de conformidad con la estructura propuesta por el Sistema Nacional de Indicadores Educativos para los niveles Preescolar, Básica y Media en Colombia ⁴. El indicador se 4 establece al analizar el porcentaje de alumnos matriculados en un grado escolar, cuya edad supera en dos años o más la edad teórica para cursarlo. Los grados educativos se encuentran entre Preescolar (0) y Once (11).

Ilustración 15. Matrícula de estudiantes venezolanos por zona de atención con respecto al nivel educativo (agrupación de poblaciones)

Edad teórica ideal	Grado	Nivel	Extraedad
5	0	Preescolar	7 años y +
6	1	Primaria	8 años y +
7	2	Primaria	9 años y +
8	3	Primaria	10 años y +
9	4	Primaria	11 años y +
10	5	Primaria	12 años y +
11	6	Secundaria	13 años y +
12	7	Secundaria	14 años y +
13	8	Secundaria	15 años y +
14	9	Secundaria	16 años y +
15	10	Media	17 años y +
16	11	Media	18 años y +

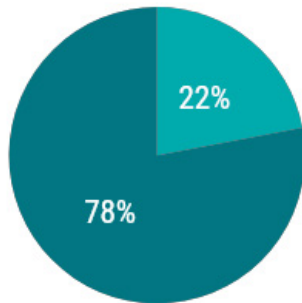
Este indicador, puede tomar valores que varían entre cero y 100; a medida que aumente el número de niños y adolescentes que se encuentren en esta condición, mayor será el valor que tome la tasa de extraedad. Por tanto, el ideal de cualquier sistema educativo es presentar 0% de estudiantes con extraedad. Por el contrario, valores elevados de esta tasa representan problemas de eficiencia del sistema educativo, y puede deberse a altas cifras de deserción, reprobación y repitencia; así mismo, puede ser una señal de alerta sobre el ingreso tardío de los niños al sistema.

Una de las utilidades de este indicador es la posibilidad de segmentarlo por regiones, zonas y municipios en las que se presentan la mayor cantidad de alumnos en condición de atraso escolar y de esta forma determinar un mayor riesgo de abandono o deserción.

⁴ https://www.mineducacion.gov.co/1759/articles-363305_recurso_1.pdf

Ilustración 16. Proporción de estudiantes venezolanos con extraedad

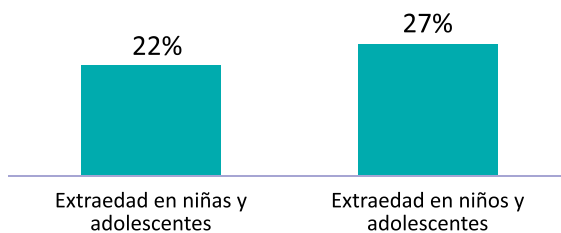
■ Estudiantes venezolanos con extraedad escolar
■ Estudiantes venezolanos en edad ideal



Esta situación infiere una brecha en el desfase entre la edad escolar institucionalizada y la edad cronológica.

Brecha según género

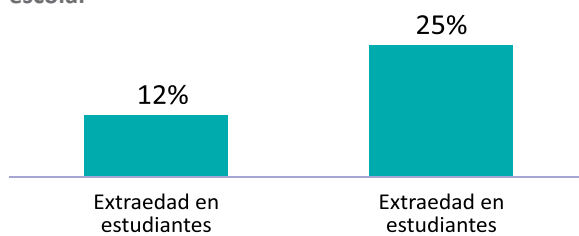
Ilustración 17. Estudiantes venezolanos con extraedad escolar según género



El 27% de los estudiantes niños o adolescentes venezolanos presentan extraedad escolar, esta brecha es del 22% en niñas o adolescentes de género femenino.

Brecha según sector

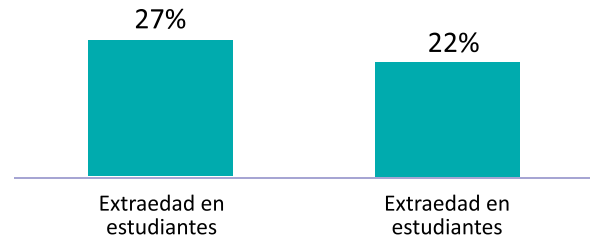
Ilustración 18. Estudiantes venezolanos con extraedad escolar



El sector oficial presenta una mayor proporción de estudiantes venezolanos con extraedad escolar, en este caso el 25% de los niños, niñas y adolescentes.

Brecha según zona de atención

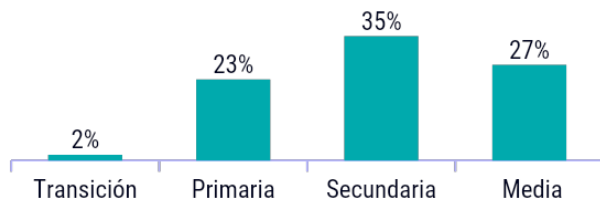
Ilustración 19. Estudiantes venezolanos con extraedad escolar



La extraedad escolar en zona rural presenta una diferencia de 5 puntos por encima de la zona urbana.

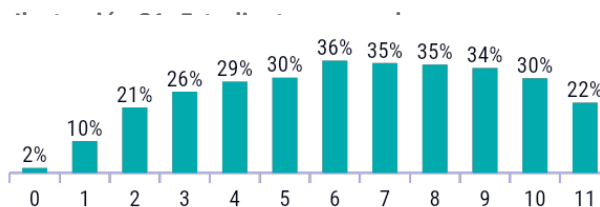
Brecha según nivel educativo

Ilustración 20. Estudiantes venezolanos con extraedad escolar



El nivel de secundaria registra la mayor proporción de los niños, niñas y adolescentes con extraedad escolar, en este caso el 35% del total de estudiantes venezolanos presentan esta brecha, seguido del nivel de media con el 27% y primaria con 23%.

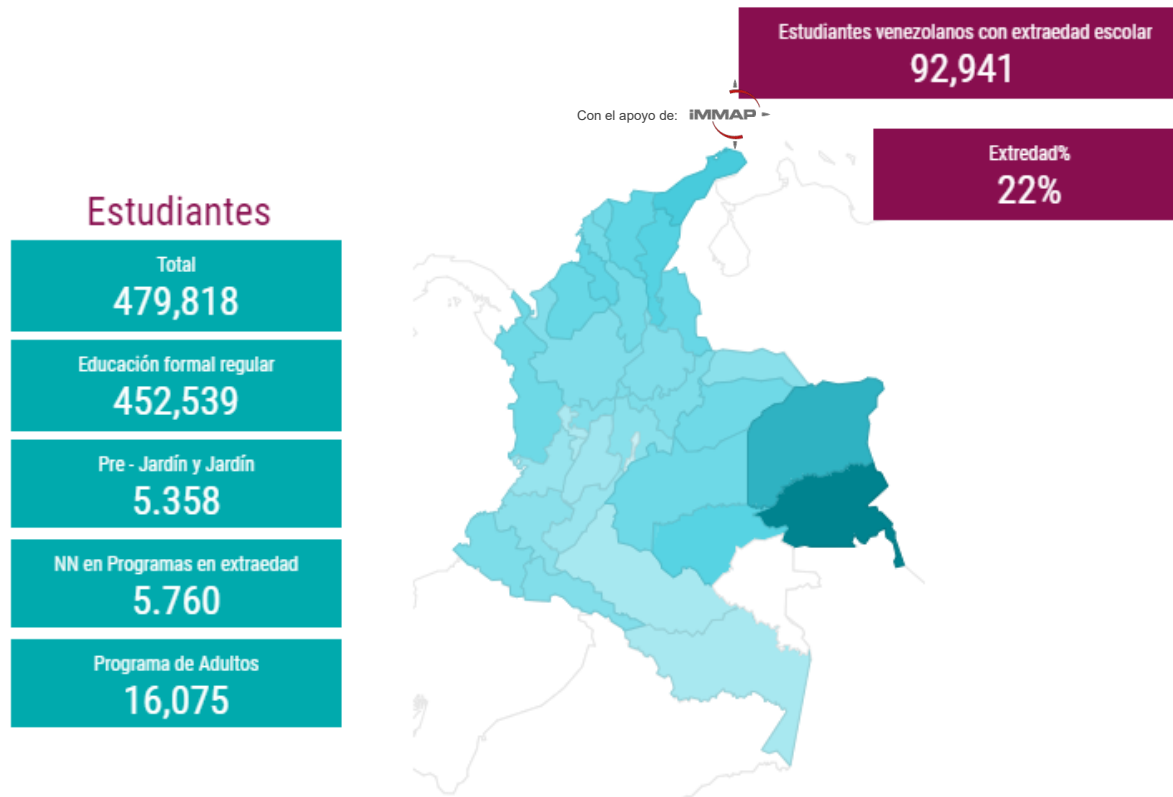
Brecha según grado



El grado sexto registra la mayor proporción los niños, niñas y adolescentes con extraedad escolar, en este caso el 36% del total de estudiantes venezolanos matriculados en este grado, le siguen los grados 7º, 8º con 35% y 9º con 34%.

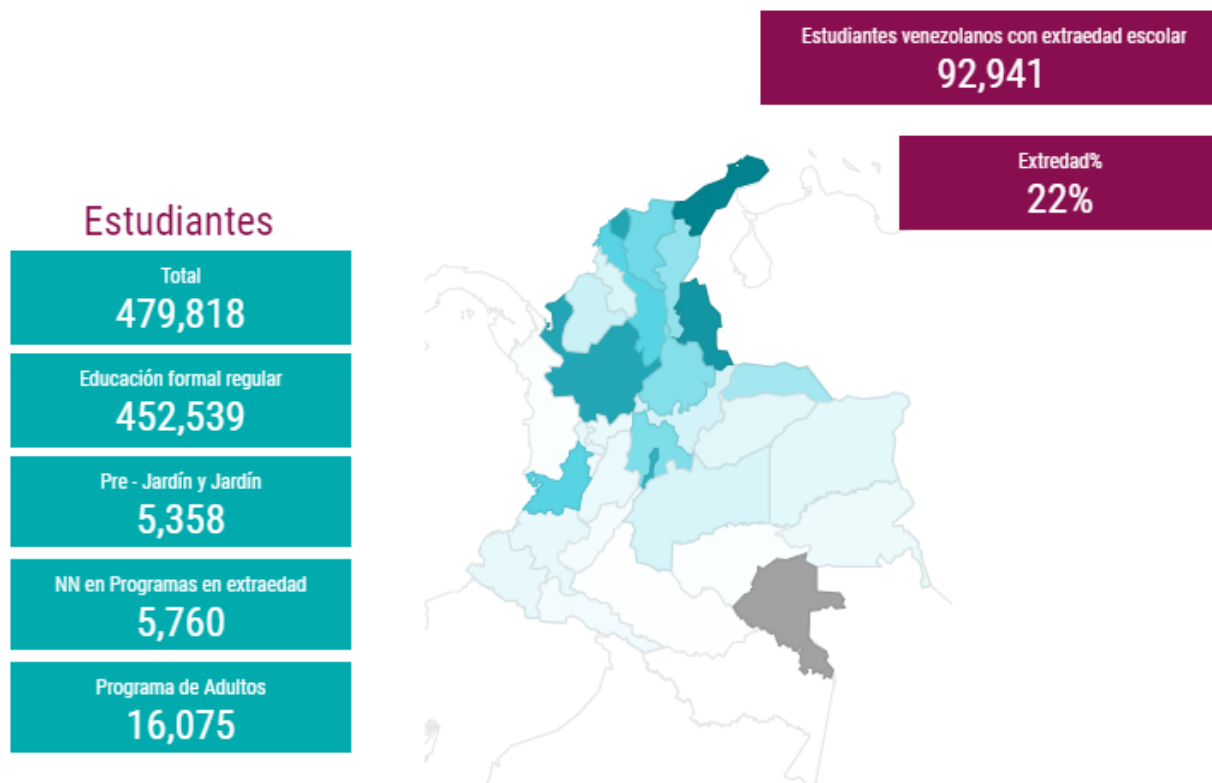
Brecha según región

Ilustración 22. Mapa de identificación territorial con extraedad escolar según proporción por departamento



Los departamentos con mayores proporciones de los niños, niñas y adolescentes en extraedad escolar frente a la matrícula total de estudiantes venezolanos son: Guainía [55%], Vichada [45%], La Guájira [39%], Cesar [29%], Sucre, Magdalena y Arauca cada uno con 28%, Guaviare, Córdoba y Casanare con 26% y Norte de Santander, Bolívar, Meta Nariño y Putumayo con 23%.

Ilustración 23. Mapa de identificación territorial con extraedad escolar según número de estudiantes por departamento



Los departamentos con mayor número de estudiantes en extraedad escolar frente a la matrícula total de estudiantes venezolanos son: La Guajira [11.787 Ninos, niñas y adolescentes], Norte de Santander [10.333 NNA], Antioquía [9.153 Ninos, niñas y adolescentes], Bogotá [8.007 Ninos, niñas y adolescentes], Bolívar [5.578 Ninos, niñas y adolescentes], Valle del Cauca [5.538 Ninos, niñas y adolescentes], Magdalena [4,752], Cundinamarca [4.312] y Santander [4.034].

CONCLUSIONES DEL ANÁLISIS DE LA BRECHA

- En 2021, el 22% del total de estudiantes venezolanos presentan extraedad escolar

La brecha es mayor en las siguientes poblaciones:

- Población masculina: 5 puntos por encima del género femenino.
- Zona Rural: 5 puntos por encima de la zona urbana.
- Sector Oficial Zona Rural: 13 puntos por encima del sector No Oficial.
- Nivel educativo de Media con 35% ● Grado sexto con 36%

CONSULTA DEL ANÁLISIS EN LÍNEA

Para ampliar la consulta a nivel territorial (Departamento, municipio y colegio) se diseñó el tablero de información de Atención educativa de niños, niñas y adolescentes refugiados y migrantes venezolanos en Colombia y análisis de brechas: **Extraedad escolar**

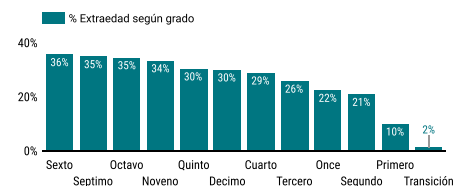
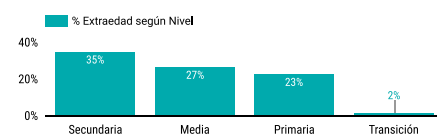
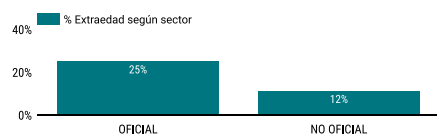
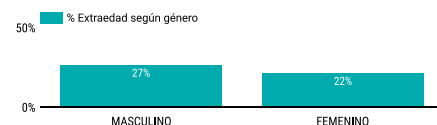
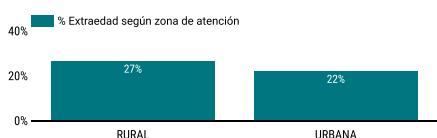
<https://datastudio.google.com/reporting/0db59643-bbb2-4d06-b420-7ee8fa97de6e>

Octubre de 2021

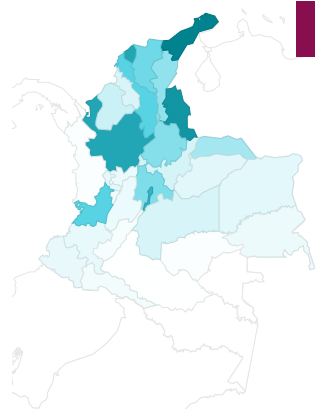
Atención educativa de NNA migrantes venezolanos en Colombia y análisis de brechas: **Extraedad escolar**

Cálculo obtenido con respecto al total de población escolar migrante en educación formal regular.

SECTOR EDUCACIÓN



Datos: SIMAT con corte a julio de 2021. Cálculos Propios.



La extraedad escolar se cataloga como un problema educativo que trasciende al simple desfase entre la edad escolar institucionalizada y la edad cronológica, el fenómeno se asocia a la repitencia escolar, negación del cupo escolar por el ingreso tardío al sistema escolar, a sectores de población menos favorecidos socialmente y económicamente, baja autoestima del alumno al sentirse relegado del grupo y al abandono prematuro del sistema educativo. El sistema nacional de indicadores define la extraedad en alumnos matriculados en un grado escolar, cuya edad supera en dos años o más la edad teórica para cursarlo.

Para más información, por favor contactar:

Luz Angela Caro Yazo: lcaryazo@unicef.org / Elisander Castro: elisander.castro@savethechildren.org / Nathalie Duveiller: nathalie.duveiller@nrc.no / Luis Fernando Viáncha: lviancha@immap.org



SECTOR EDUCACIÓN

En el marco de



GIFMM
GRUPO INTERAGENCIAL SOBRE
FLUJOS MIGRATORIOS MIXTOS



Plataforma de Coordinación
Interagencial para Refugiados
y Migrantes de Venezuela