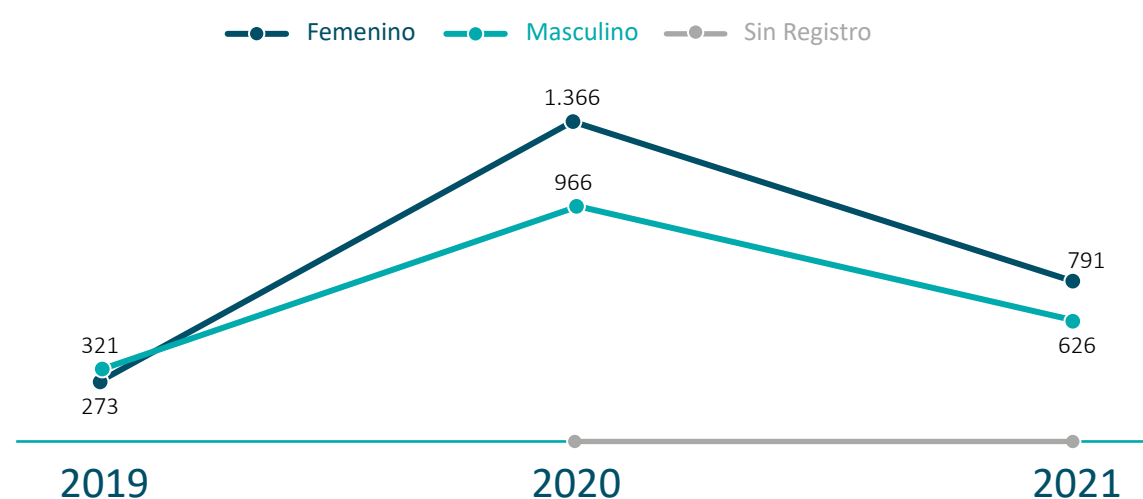
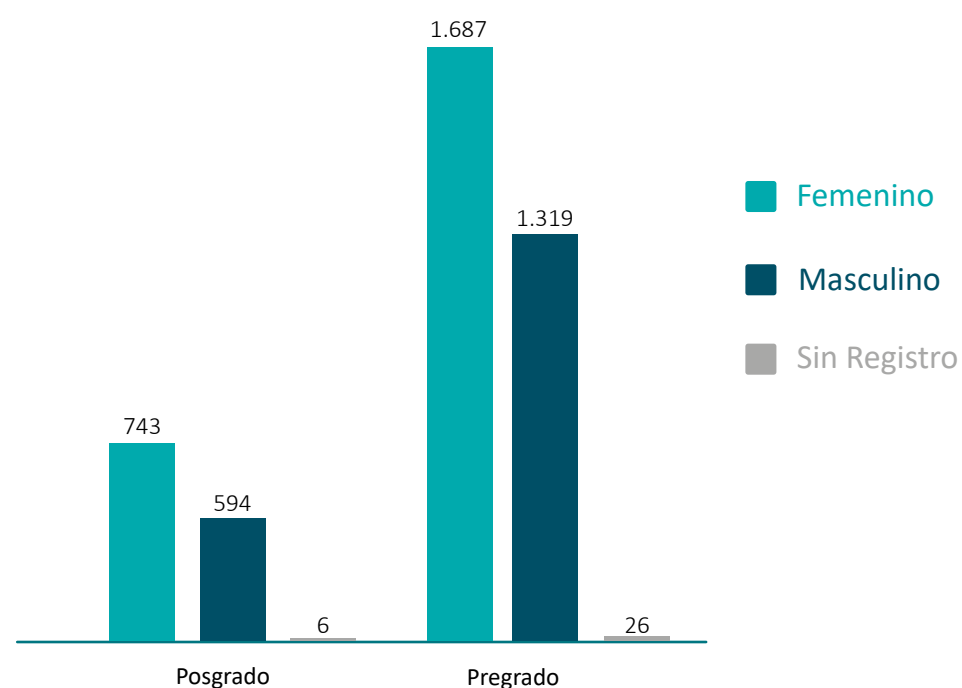


Para la muestra obtenida de los registros de las convalidaciones presentadas ante el Ministerio de Educación en Colombia de refugiados y migrantes (incluyendo retornados colombianos) provenientes de Venezuela, desde el 2019 hasta octubre de 2021, se contabiliza un total de 4.375 solicitudes registradas. Los registros de mujeres representan el 55,5% con respecto al total de la muestra.

Convalidaciones presentadas por año



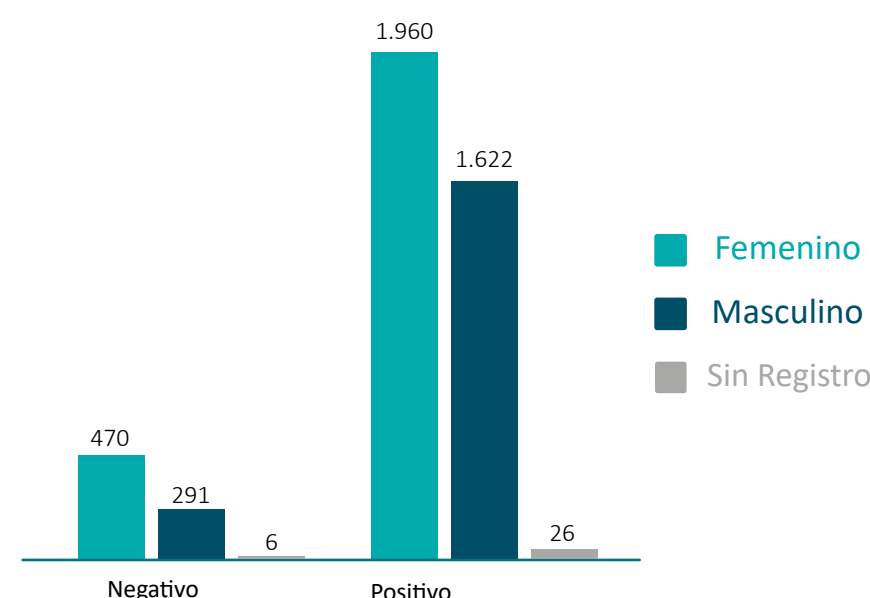
La mayoría de títulos presentados son de pregrado tanto para mujeres como para hombres registrando un total de 3.032 solicitudes, de las cuales el 55,6% (1.687) corresponde a mujeres. Para el caso de los títulos de posgrado las mujeres representaron el 55,3% de las 1.343 solicitudes realizadas.



Finalmente, las principales áreas de conocimiento de los títulos presentados fueron de salud y bienestar; ingeniería, industria y construcción; educación; y administración de empresas y derecho. En ese orden se registraron 1.555 (970 mujeres; 62,4%), 761 (285 mujeres; 37,5%), 601 (394 mujeres; 65,6%); y 466 (264 mujeres; 56,7%) solicitudes. De esta forma, se evidencia una tendencia a las actividades de salud y bienestar, y educación por parte del sexo femenino, frente a la preferencia del sexo masculino por la ingeniería, industria y construcción.

*La muestra de mujeres se define a partir del registro de datos obtenidos de la base, donde la variable nacionalidad permitía añadir una columna de información clasificando el sexo de la persona, entre hombre y mujer. Los datos que no tenían esta variable no fueron incluidos en este análisis.

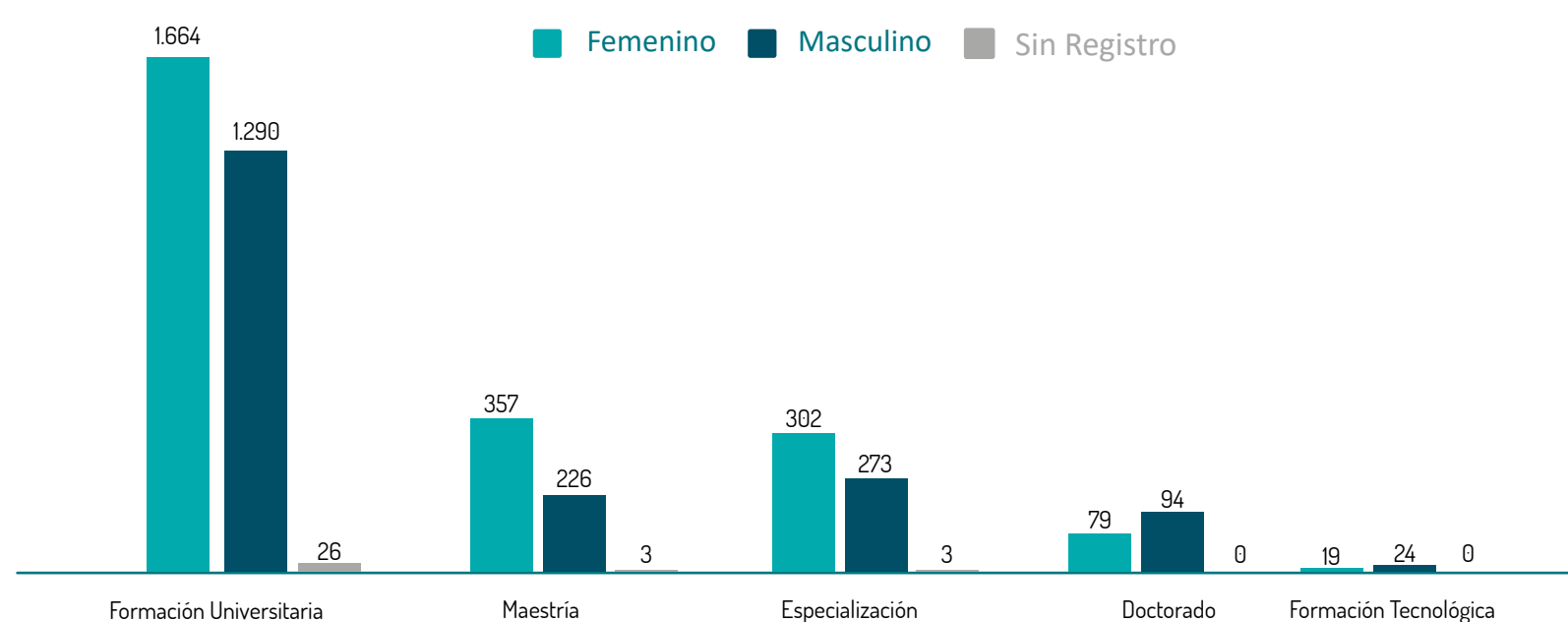
Resultados de las solicitudes



Respecto al resultado de las solicitudes, en su gran mayoría fueron aprobadas. En total 3.608 solicitudes se aprobaron y el 44,8% de estas corresponden a mujeres (1.960). Para aquellas solicitudes rechazadas el 10,7% fueron a mujeres (470). Sobresale que las mujeres obtuvieron una mayor tasa de aprobación, posiblemente motivado por un mayor conocimiento del proceso y requisitos.

Respecto al nivel académico la mayoría de solicitudes se concentran en la formación universitaria registrándose un total de 2.980 (68,1%), de estas el 55,9% (1.664) representan a mujeres. En los demás niveles se presentan situaciones similares donde la representación de las mujeres es comparable con la de los hombres, viéndose una diferencia significativa positiva para las mujeres en el caso de la formación universitaria. Se destaca la baja representatividad de formaciones técnicas y doctorados para ambos sexos. Se puede suponer que para los trabajos donde piden títulos tecnológicos y técnicos no se exige convalidación para desempeñar sus actividades, por lo que no se presentan muchas solicitudes.

Nivel Académico



Principales áreas de conocimiento registradas

