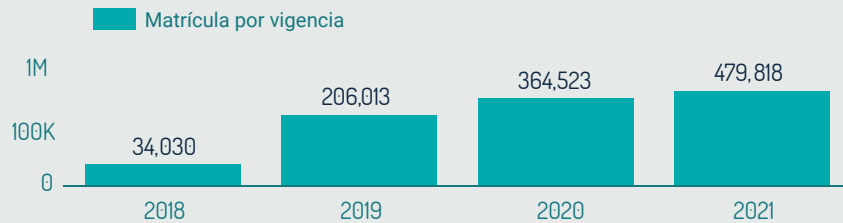




## Identificación de la atención educativa de población refugiada y migrante venezolana en Colombia



### Evolución de la cobertura escolar



Entre los años 2018 a 2021, la matrícula de estudiantes venezolanos se incrementó en más de **400 mil estudiantes**.



En el primer semestre de **2021** un total **479.818** estudiantes [Niños, niñas Adolescentes y población adulta] de origen venezolano se encontraban estudiando en colegios del país, lo cual significa al **5%** del total de la cobertura educativa de Colombia.

Las y los NNA venezolanos estudian en colegios de:

**33** Departamentos

**1,004** Municipios

Las y los estudiantes venezolanos se caracterizan por:

**100,924** Estudiantes rurales

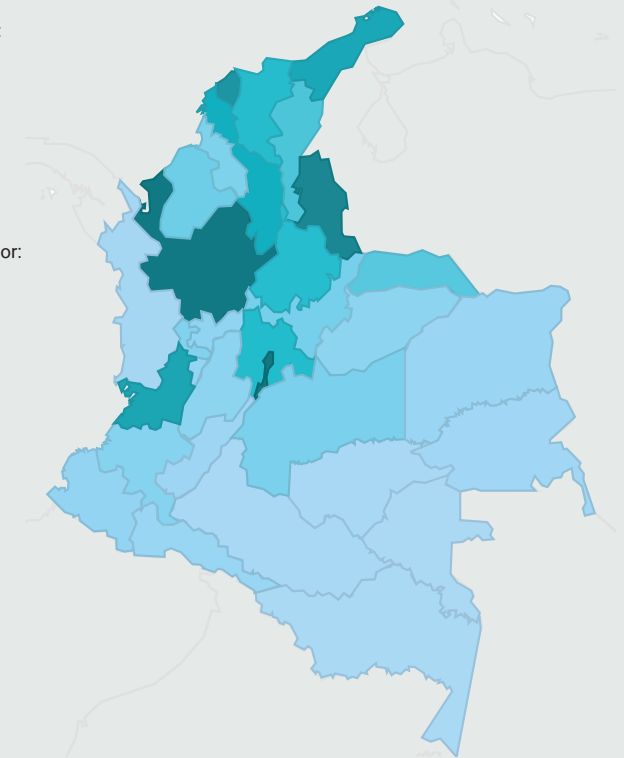
**240,568** Género femenino

**239,250** Género masculino

**461,772** Sector oficial

**18,046** Sector privado

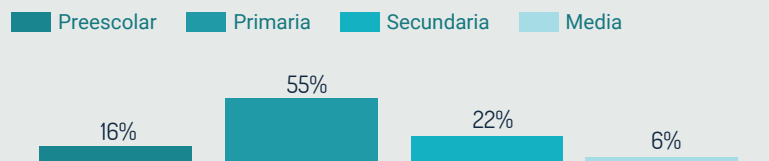
**1** Estudiantes **59,221**



El **75%** de la matrícula se concentró en 9 Departamentos y la ciudad de Bogotá [**358.825 niños, niñas y adolescentes**], destacándose las siguientes proporciones: Bogotá [**12.2%, 59.221**]; entre los departamentos se resalta Antioquia [**12.4%, 58.459**], Norte de Santander [**10.16%, 50.907**] y Atlántico [**9.2%, 44.127**] y en los municipios Medellín [**5.9%, 28.041**], Cúcuta [**5.7%, 27.483**] y Barranquilla [**4.2%, 20.150**].



### Nivel educativo de los estudiantes venezolanos matriculados en el sistema educativo colombiano en 2021



El 54% de los niños y niñas estudian en primaria (incluye el programa de aceleración del aprendizaje), el 16% en preescolar, 22% en primaria, el 6% en media\*



### Brechas identificadas en el análisis



328.358 estudiantes, es decir el 68% del total de la matrícula no han registrado en el sistema un documento de identificación válido.



92.941 estudiantes, es decir el 22% ha sido identificado con extraedad escolar\*\*



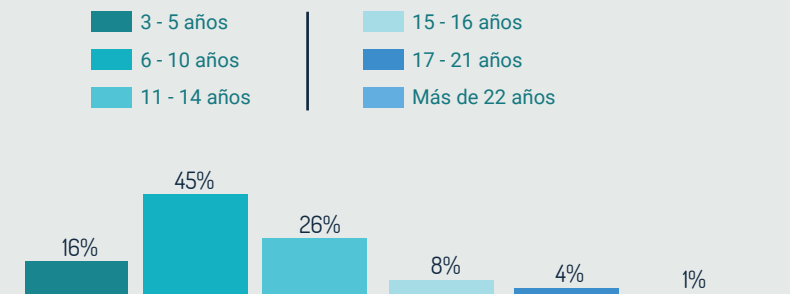
23.130 personas que ingresaron al sistema educativo se han retirado en lo corrido del año 2021, de los cuales el 94% corresponde a NNA que estudiaba en preescolar, básica y media \*\*\*



En 2020, la tasa de deserción por migrante Venezuela se ubicó en 4.9%, el doble de la tasa de la nación (2.5%).\*\*\*\*



### Edad de los estudiantes venezolanos matriculados en el sistema educativo colombiano en 2021



El 45% de las y los estudiantes venezolanos se encuentran en el rango de edad de 6 a 10 años, el 26% entre 11 a 14 años, el 16% son menores de 3 a 5 años, 8% son adolescentes de 15 y 16 años, el 4% corresponden a jóvenes entre 17 a 21 años, y 1% es población mayor a 22 años

Tabla. Estudiantes venezolanos retirados en el sistema educativo colombiano con corte a 30 de septiembre de 2021

Nivel	Retirados (durante 2021)	% Retiros frente a la matrícula total
1. Preescolar	2,985	4.0%
2. Primaria	12,297	4.6%
3. Secundaria	5,590	5.1%
4. Media	981	5.0%
5. Normalista	6	6.1%
6. Adultos	1,271	6.7%
<b>Total</b>	<b>23,130</b>	<b>4.7%</b>

### Deserción de estudiantes venezolanos

Nivel	2020
1. Preescolar	5.1%
2. Primaria	4.9%
3. Secundaria	4.7%
4. Media	5.2%
<b>Total</b>	<b>4.9%</b>

Para julio de 2021, en Colombia estudiaban 9'985.061 Niños, Niñas, Adolescentes (NNA) y población adulta. SIMAT 2021

\* Incluye 86 estudiantes de grados 12 y 13 - Normales. Recibe el título de normalista superior, que lo habilita para el ejercicio de la docencia en el nivel de preescolar y en educación básica primaria

\*\* El indicador se define al analizar el porcentaje de alumnos matriculados en un grado escolar, cuya edad supera en dos años o más la edad teórica para cursarlo. Los grados educativos se encuentran entre Preescolar (0) y Once (11).

Indicador de extraedad del Sistema Nacional de Indicadores Educativos para los niveles Preescolar, Básica y Media en Colombia. (MEN)

\*\*\* Septiembre de 2021

\*\*\*\* Visor de trayectorias educativas.MEN



ESTUDIO

Percepción de los niños, niñas y adolescentes refugiados y migrantes venezolanos frente al retorno a clase presencial en Colombia

En Junio de 2021, el Ministerio de Educación Nacional expidió la Directiva 05 con el fin de establecer orientaciones para el regreso seguro a la prestación del servicio educativo de manera presencial en los establecimientos educativos a partir del segundo semestre de 2021. En este contexto, el Sector adelantó un estudio con el propósito ampliar conocimientos sobre las opiniones, necesidades y perspectivas de los niños, niñas y adolescentes en el marco de los lineamientos gubernamentales sobre el retorno seguro, gradual y progresivo.

12 socios del Sector Educación participaron con entrevistas a niños, niñas y adolescentes en esta encuesta\*:



Se encuestó a 805 niños, niñas y adolescentes venezolanos (as) en edad de 11 a 17 años matriculados en el sistema educativo colombiano y que se encuentran vinculados a proyectos de los socios del Sector de 27 municipios en 14 Departamentos de Colombia.



Entre el 1 y 21 de junio de 2021

Evaluación de necesidades

GIFMM Evaluación de necesidades | Ronda 1 2021

20 ORGANIZACIONES el GIFMM realizaron 2.161 encuestas a hogares que provienen de Venezuela y residen en Colombia que están conformados por 9.841 personas de las cuales se tiene información sobre su documentación, educación y salud

Niños, niñas y adolescentes entre los 6 a 17 años:

25% se encuentran inscritos en la escuela. Las principales razones para esto son:



29% Falta de ingresos para pagar los gastos.



28% Falta de documentación.



20% Porque NO hay cupos

75% de los NNA inscritos en la escuela señalaron como principales barrera para el desarrollo de su aprendizaje:



45% acceso limitado a internet para clases virtuales



39% acceso limitado a dispositivos

5% de las niñas y niños que tienen menos de 5 años son cuidados por su papá o mamá en sus lugares de trabajo y un 1% están al cuidado de un pariente o persona menor de 18 años.



+ información en <https://www.r4v.info/en/node/88316>



## Caracterización general de las y los participantes en la encuesta



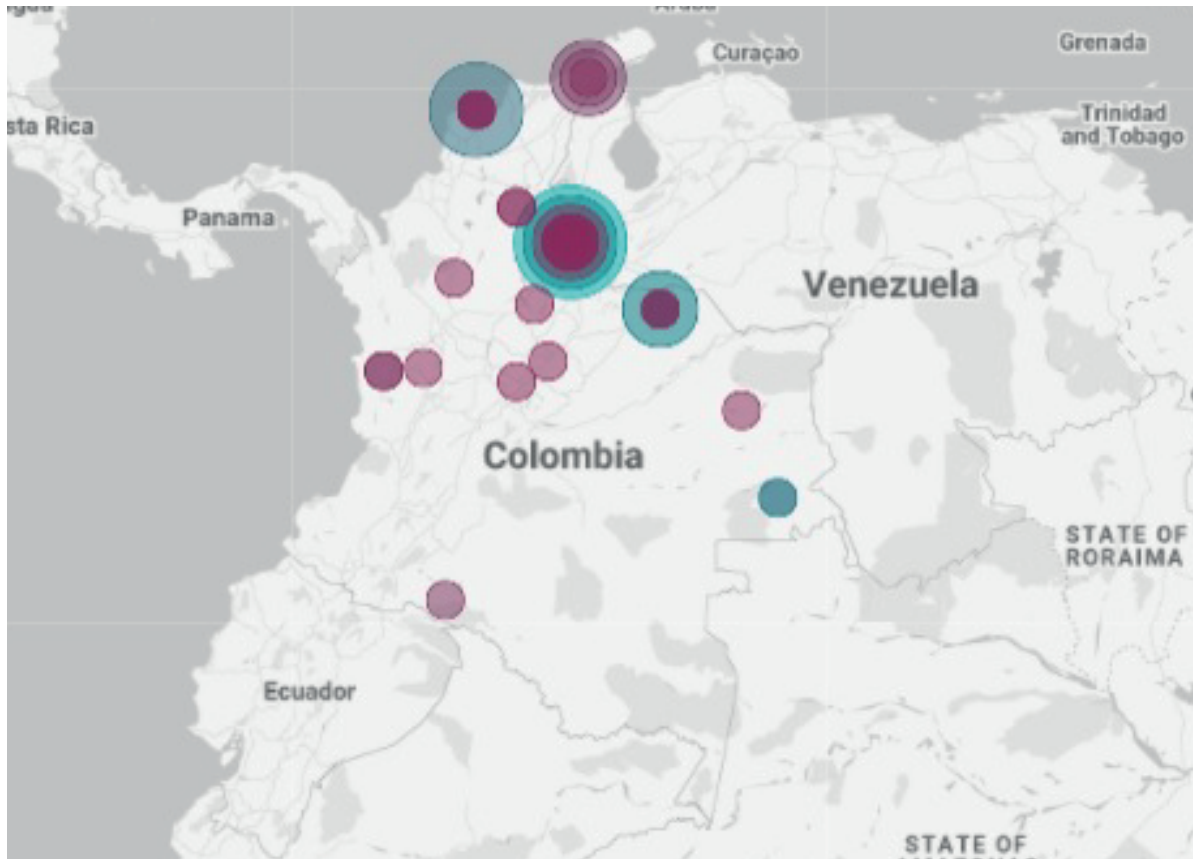
76% de los encuestados son venezolanos y 24% son binacionales.



51% son mujeres



El 78% de los NNA se encuentran en el rango de edad 11 a 14 años



Con un click aquí:

[+ Consulte el documento de análisis](#)

[+ Consulte el tablero interactivo](#)

[+ Consulte el mapa de calor de las respuestas en el territorio colombiano](#)



## Algunos resultados del estudio de percepción de NNA refugiados y migrantes venezolanos frente al retorno a clase presencial en Colombia



El 53% de los NNA señalaron que prefieren recibir clases en la escuela, el 37% indicó que les gustaría alternar y 11% informó que prefiere las clases en línea.



El 48% del total de los NNA señalaron que aprendieron lo necesario en la nueva modalidad de enseñanza a distancia, el 33% destaca que poco están aprendiendo, el 12% indicó que aprendió mucho y un 6% afirmó que nada aprendió.



El 60% de los NNA señalaron que están de acuerdo y muy de acuerdo cuando le preguntan si se siente seguro(a) al volver a la escuela. Un 22% esta indeciso y el 7% informó que esta muy en desacuerdo



El 25% de los NNA señalaron que necesitan tapabocas y Gel, el 21% uniformes escolares, similar porcentaje [21%] señaló que materiales y útiles escolares, un 18% requieren autorización de la familia y el 14% consejos para autocuidado.



Aproximadamente el 10% de los niños, niñas y adolescentes venezolanos mencionaron no contar con ningún tipo de apoyo para el desarrollo de sus actividades escolares.



Avance 2021

20 Socios | 22 Departamentos | 95 Municipios

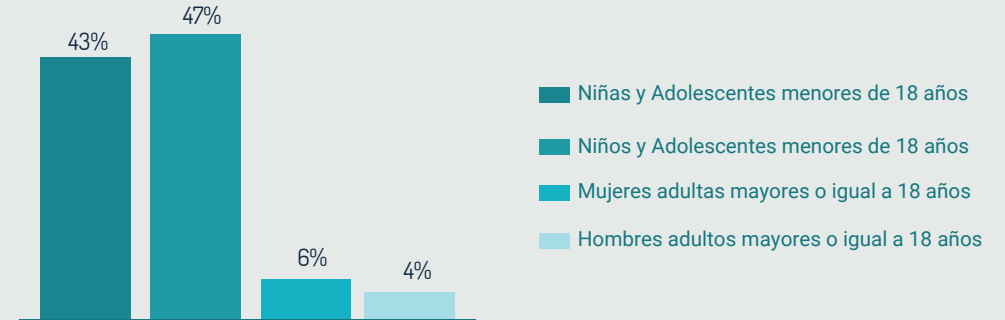
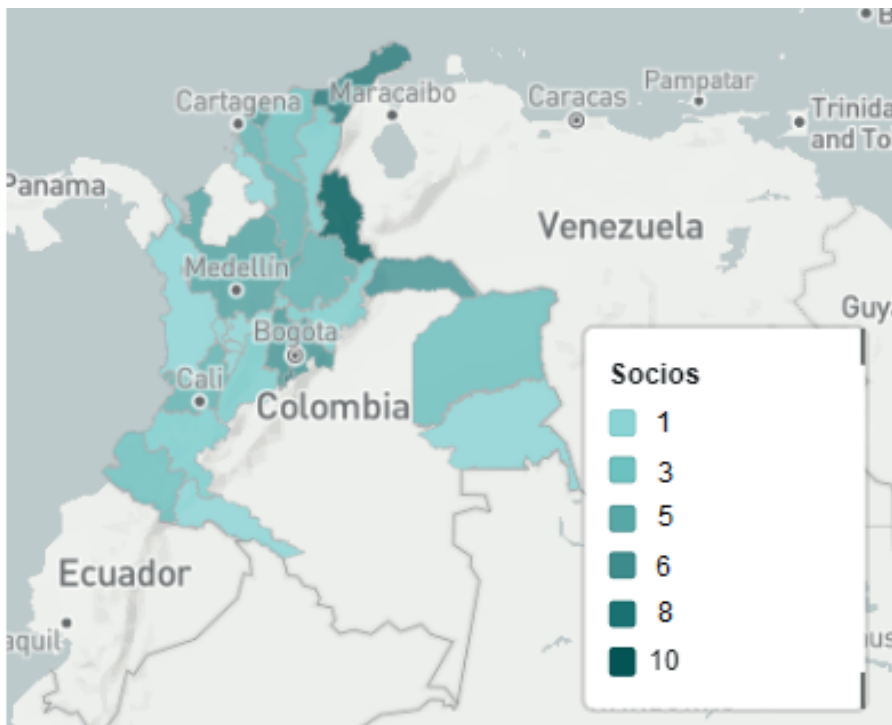


Población alcanzada  
**115 mil**

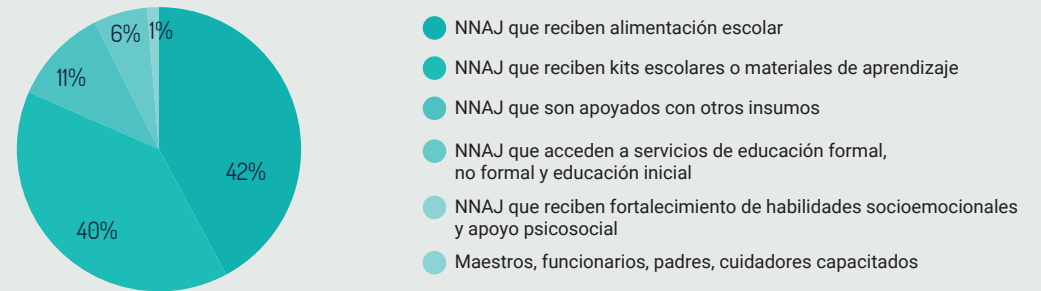
\*Censo de beneficiarios(as) nuevos de enero a septiembre de 2021



Socios por departamento



El 90% de las y los beneficiarios corresponden Niños, Niñas y Adolescentes menores de 18 años



El 82% de la respuesta del sector esta relacionada con NNA venezolanos apoyados con alimentación escolar y kits de aprendizaje, canasta que apoya la permanencia escolar.

