

27.109

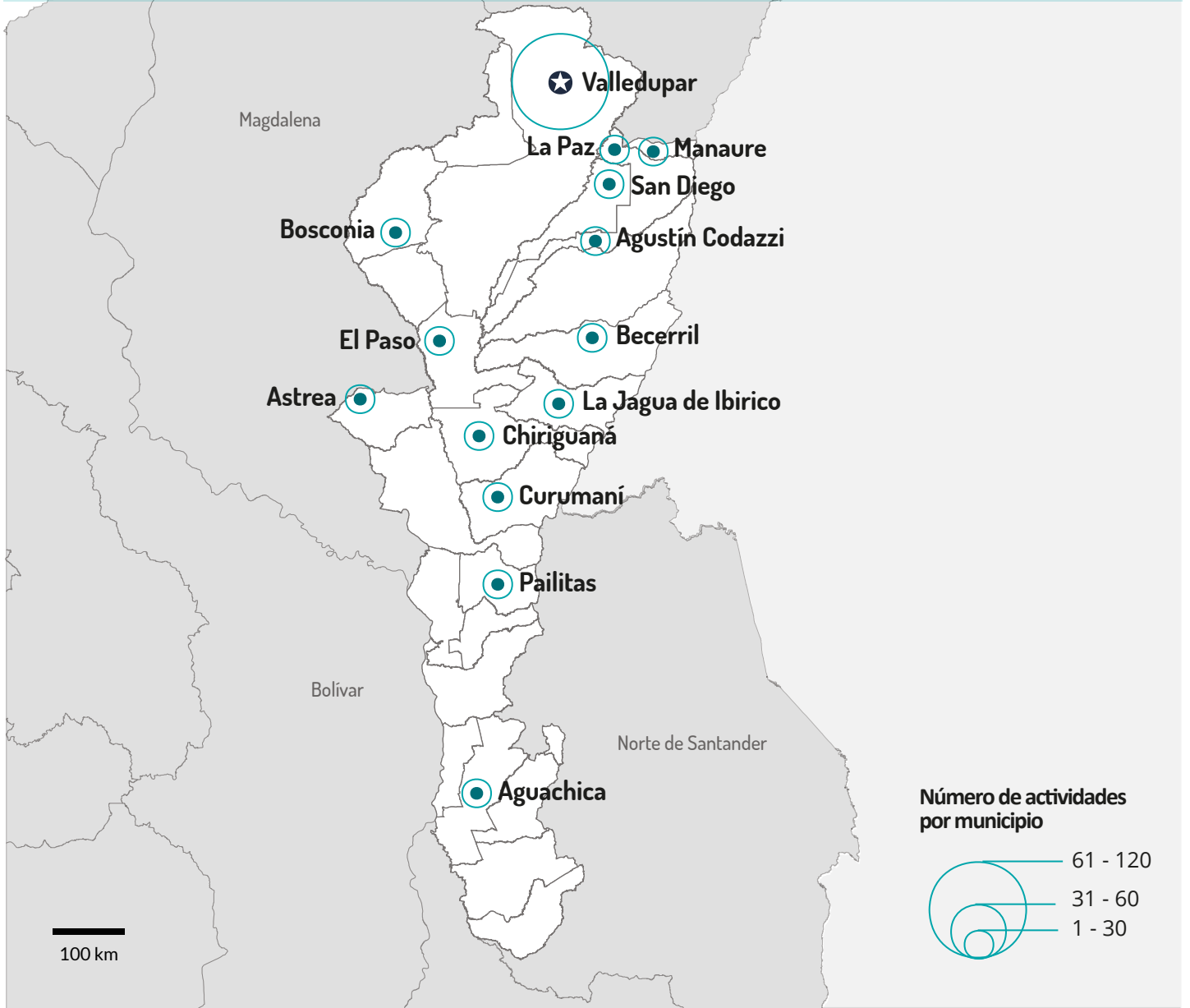
Beneficiarios alcanzados con una o más asistencias por parte de los socios del GIFMM local

184

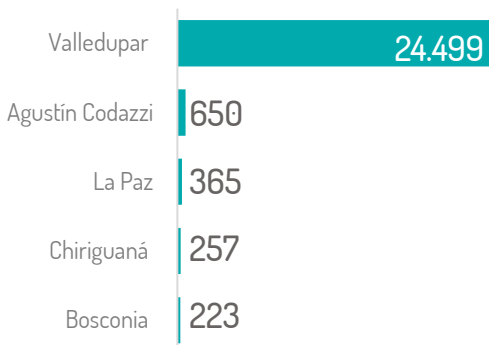
Total de actividades reportadas en el departamento para el primer trimestre del año

8

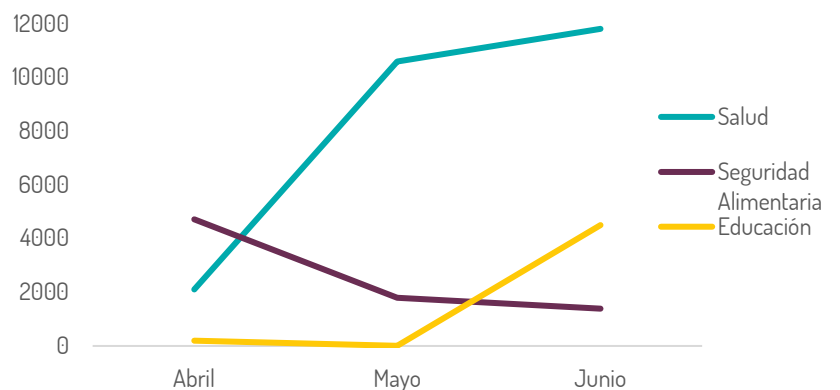
Total de socios con presencia en el departamento que reportaron actividades entre enero y marzo



Municipios con mayor cantidad de población alcanzada para el trimestre reportado



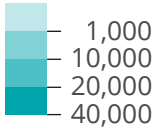
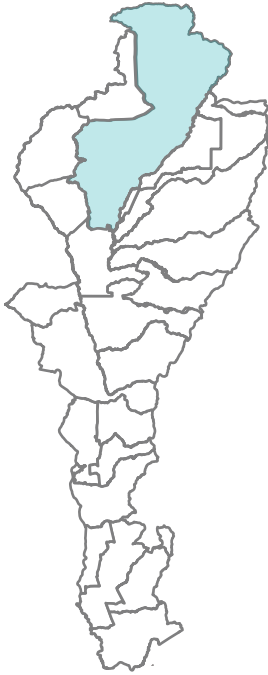
Cobertura de la respuesta para los tres sectores con mayor intervención en Cesar, por total de beneficiarios acumulados de abril a junio 2021



Agua, Saneamiento e Higiene



1 Socio

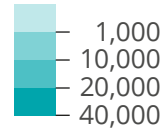
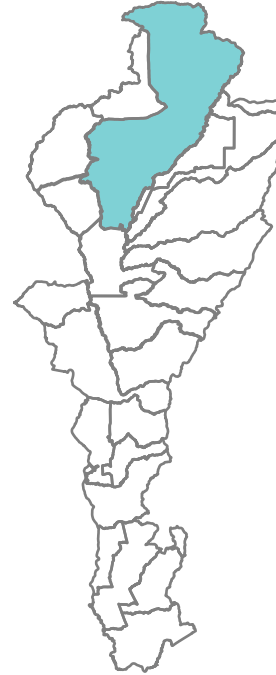


Socios con respuesta para el trimestre:
OIM

Educación



2 Socios

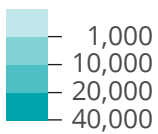
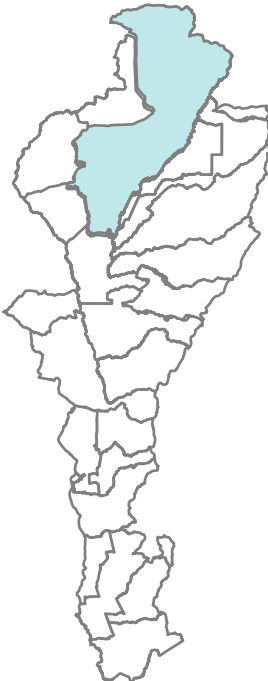


Socios con respuesta para el trimestre:
OIM, WFP

Integración socioeconómica



2 Socios

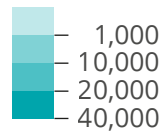
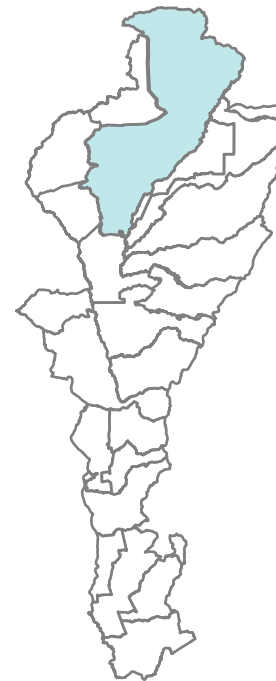


Socios con respuesta para el trimestre:
ACNUR, OIM, OIM (Fundación Batuta, Fundación Social Ser Creciendo)

Multisector



2 Socios

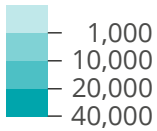
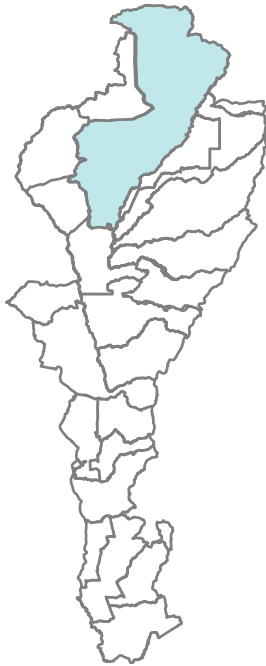


Socios con respuesta para el trimestre:
ACNUR, OIM

Protección



3 Socios

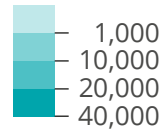
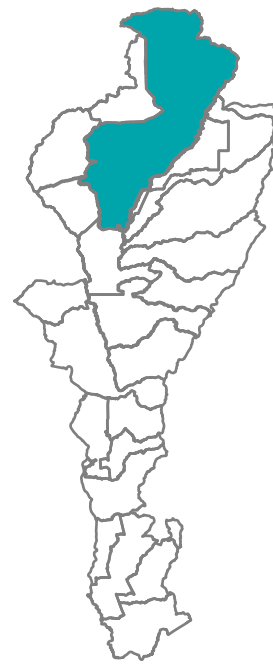


Socios con respuesta para el trimestre:
ACNUR, ACNUR (Opción Legal), NRC, OIM (World Vision)

Salud



3 Socios

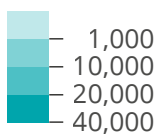
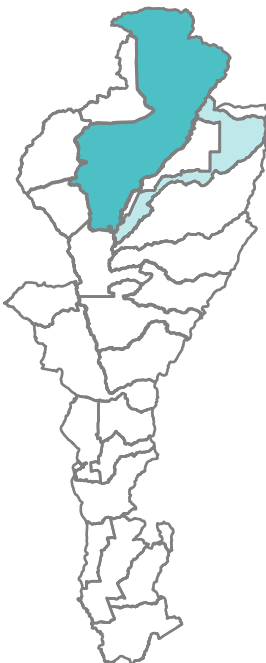


Socios con respuesta para el trimestre:
Americares, OIM (E.S.E. Hospital Rosario Pumarejo de López, Fundación Social Ser Creciendo, Hospital Eduardo Arredondo Daza), OPS-OMS

Seguridad Alimentaria y Nutrición



2 Socios

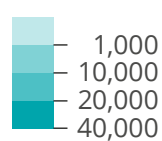
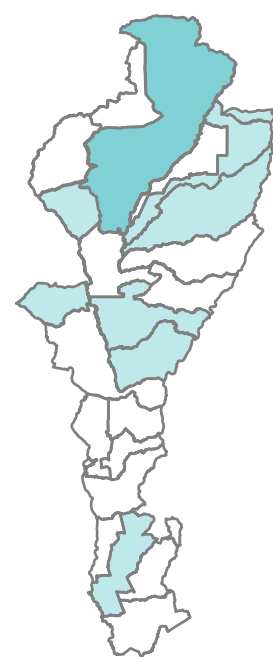


Socios con respuesta para el trimestre:
SNCR, WFP

Transferencias Monetarias Multipropósito




2 Socios

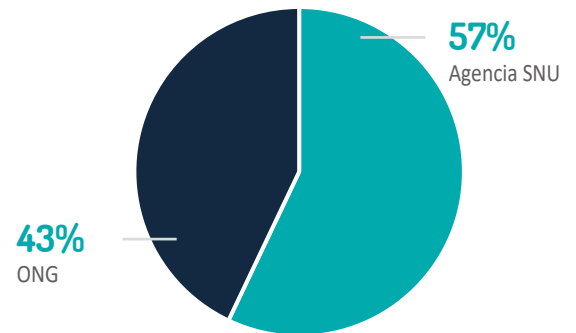


Socios con respuesta para el trimestre: Mercy Corps, NRC

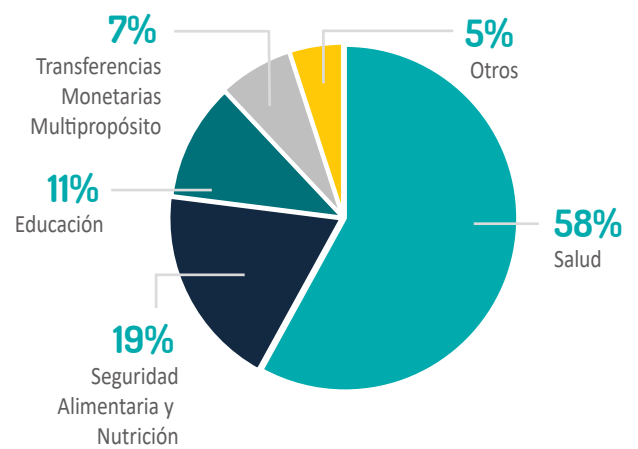
Cobertura de la respuesta sectorial en Cesar por socios



Cobertura de la respuesta por tipo de organización



% Cobertura de la respuesta sectorial en Cesar para el primer trimestre del año



La respuesta a la población refugiada y migrante en el segundo trimestre del 2021 del GIFMM Cesar se concentró, en su gran mayoría, en la zona norte y centro del departamento, desarrollando sus actividades en 14 de los 25 municipios que lo conforman y que albergan, según cifras de Migración Colombia, a más del 90% del total de las personas venezolanas en el Cesar. El trabajo realizado por los socios se refleja en las 184 actividades realizadas a lo largo del departamento y a los más de 27 mil beneficiarios/as que se lograron alcanzar en el segundo trimestre del año, destacando la fuerte presencia y respuesta que brindan los socios del GIFMM local en la capital del departamento, Valledupar.

La capital, al concentrar el 63% de la población venezolana en el departamento, es el municipio con mayor presencia de organizaciones, donde se desarrollaron el mayor número de actividades, y donde se ha logrado brindar una respuesta mucho más amplia y complementaria sectorialmente. Se destaca el sector salud, transferencias monetarias multipropósito y seguridad alimentaria y nutrición.

Los beneficiarios/as alcanzados se mantuvieron con poca variación entre los meses de mayo y junio con un promedio mensual de más de 10.500 personas. Caso contrario para el mes de abril que se registraron 4.710 beneficiarios/as. Las ocho organizaciones que tuvieron presencia el segundo trimestre del año 2021 concentraron sus acciones en el sector salud, el cual presentó todos los meses una variación positiva en el número de personas alcanzadas, seguido del sector de seguridad alimentaria y nutrición, y, por último, el sector educación como el tercer sector con mayor presencia en el departamento.

Con respecto a la presencia sectorial por municipio, el sector de transferencias monetarias multipropósito (9 municipios) ha sido el sector que ha desarrollado actividades en el mayor número de municipios. En su gran mayoría, los demás sectores concentraron sus intervenciones en el municipio de Valledupar (65% de las actividades totales desarrolladas en el segundo trimestre del año 2021).

Por último, de acuerdo con los lineamientos de la coordinación, se espera que a lo largo del año se pueda seguir ampliando la respuesta a nuevos municipios, así como la ampliación de los servicios en los municipios en los que se tienen intervenciones actualmente; y seguir apoyando todo el proceso relacionado al Estatuto de Protección Temporal (ETPV). La articulación con las autoridades locales y con los miembros del GIFMM local será fundamental para tener una respuesta efectiva y complementaria a las personas refugiadas y migrantes, colombianos retornados y comunidad de acogida.

Notas:

- Migración Colombia, enero 2021.
- (*) Organizaciones con intervenciones en el departamento, pero que no hacen parte del GIFMM Local.
- Aquellas en parentesis corresponden a socios implementadores. Organizaciones separadas por barras diagonales (/) corresponden