


RMRP 2022

CONO SUR



PROYECCIÓN DE POBLACIÓN
239 K

PERSONAS CON NECESIDADES
284 K

POBLACIÓN META
132 K

REQUERIMIENTOS TOTALES
\$46.7 M

EN DESTINO	230 K	164 K	124 K
COMUN. DE ACOGIDA	-	114 K	2.49 K
EN TRÁNSITO	8.77 K	6.39 K	5.04 K

SOCIOS RMRP
21

SITUACIÓN

La subregión del Cono Sur se ha distinguido tradicionalmente por sus condiciones favorables de recepción. Sin embargo, tras los prolongados cierres fronterizos (debido a las medidas de mitigación por COVID-19), y el impacto perjudicial de la pandemia en las economías nacionales, la situación general de las personas refugiadas y migrantes de Venezuela y las comunidades de acogida afectadas en Argentina, Bolivia, Paraguay y Uruguay ha empeorado en comparación con años anteriores. Los obstáculos para acceder a los territorios y a visas de permanencia regular, así como las barreras para solicitar asilo y otros procedimientos de documentación, se han vuelto más recurrentes.

La prevalencia de necesidades básicas insatisfechas -como alojamiento, agua, alimentos y servicios de salud- amenazan la vida y el bienestar de las personas refugiadas y migrantes de Venezuela, particularmente aquellas en tránsito a través

de Bolivia, principalmente hacia Chile y, en menor medida, a las áreas fronterizas de Argentina y Uruguay con destino a áreas urbanas como Buenos Aires y Montevideo. Una vez en Argentina, Bolivia y Paraguay, un porcentaje importante de personas refugiadas y migrantes no cuentan con la documentación adecuada para acceder a servicios básicos como salud y educación o programas básicos de protección social.

En cuanto a la integración en 2021 las personas refugiadas y migrantes han caído en desempleo en tasas mayores que las poblaciones de acogida, lo que representa un reto importante para la autosuficiencia: en Argentina, el 15 por ciento de los venezolanos encuestados estaban desempleados frente al 9,8 por ciento de la población general; en Uruguay, el 19 por ciento frente al 9,5 por ciento; en Paraguay, el 33 por ciento frente al 8,1 por ciento; y en Bolivia, el 62 por ciento frente al 7,6 por ciento.

PRIORIDADES DE LA RESPUESTA

1 Fortalecer el espacio de **protección** para personas refugiadas y migrantes trabajando con los gobiernos para promover el acceso a los sistemas de asilo y regularización, al igual que mejorar el acceso a permisos de residencia, visados humanitarios y documentos nacionales de identidad, así como proveer asesoramiento legal y asistencia directa.

2 Facilitar la **integración** especialmente en Argentina y Uruguay, donde vive más del 90% de personas refugiadas y migrantes en la subregión. Los socios de R4V promoverán el empleo, el emprendimiento y la inclusión financiera de personas refugiadas y migrantes de Venezuela, facilitarán el reconocimiento de títulos académicos y credenciales vocacionales e implementarán

3 actividades para reducir la xenofobia y discriminación.

Fortalecer la provisión de **asistencia humanitaria** a personas refugiadas y migrantes en tránsito, especialmente en Bolivia, pero también a lo largo de la frontera norte de Argentina y Uruguay, con agua, alimentos, alojamiento temporal, atención de salud básica y transporte seguro.

La respuesta del RMRP 2022 en el Cono Sur reúne a 21 socios que trabajarán en 24 departamentos o provincias de los cuatro países de la subregión. La respuesta se centrará geográficamente en regiones fronterizas que son lugares de tránsito y llegada de venezolanos (como Jujuy, Salta, Misiones y Mendoza en Argentina; Oruro, Potosí, Tarija, Beni y La Paz en Bolivia; Itapúa y Alto Paraná en Paraguay, y Rivera y Chuy en Uruguay) y en las zonas urbanas con mayor concentración de personas refugiadas y migrantes (incluyendo Ciudad y Provincia de Buenos Aires, Rosario, Mendoza, Córdoba y Salta en Argentina; La Paz, Cochabamba y Santa Cruz en Bolivia; Asunción y Ciudad del Este en Paraguay; y Montevideo en Uruguay).




























NÚMERO DE ORGANIZACIONES Y FONDOS REQUERIDOS POR TIPO DE ORGANIZACIÓN

	 ONG Internacionales	 ONG Nacionales	 Otras[‡]	 Agencias de la ONU
Requerimientos Financieros	1.16%	4.67%	1.34%	92.8%
Organizaciones	2	7	6	6

[‡] Otros incluyen el Movimiento de la Cruz Roja, organizaciones académicas y religiosas.

La lista de organizaciones socias solo incluye organizaciones participantes en la planificación de actividades y llamamiento de fondos del RMRP, muchas de estas colaboran con socios implementadores para llevar a cabo las actividades del RMRP.

PERSONAS CON NECESIDADES, POBLACIÓN META, FONDOS REQUERIDOS Y NÚMERO DE SOCIOS POR SECTOR

Sectores	Personas con necesidades*	 Población meta Con necesidades	Población meta	Requerimientos financieros (USD)	Socios
 Educación	60.8 K		4.44 K	841 K	7
 Seguridad alimentaria	141 K		29.7 K	2.08 M	9
 Salud	182 K		11.6 K	2.07 M	9
 Transporte humanitario	23.8 K		4.01 K	818 K	4
 Integración	230 K		111 K	13.2 M	15
 Nutrición	5.74 K		4.37 K	153 K	1
 Protección**	91.7 K		34.1 K	9.35 M	10
 Protección de la niñez	17.3 K		1.55 K	1.96 M	7
 Violencia basada en género (VBG)	16.3 K		1.24 K	813 K	7
 Trata y tráfico de personas	2.08 K		290	694 K	6
 Alojamiento	57.4 K		18.9 K	6.05 M	11
 WASH	57.4 K		16.4 K	978 K	6
 Asistencia monetaria multipropósito	-	-	18.7 K	4.66 M	5
 Servicios comunes***	-	-	-	3.08 M	9

* Los refugiados y migrantes en tránsito están incluidos en los totales nacionales.

** Esto incluye Espacios de apoyo

*** Esto incluye AAP, Comunicación, Coordinación, CwC / C4D, Recaudación de fondos, Gestión de la información, PEAS y Reporte.