

RMRP 2022

COLOMBIA



PROYECCIÓN DE POBLACIÓN
5.51 M

PERSONAS CON NECESIDADES
4.83 M

POBLACIÓN META
2.14 M

REQUERIMIENTOS TOTALES
\$803 M

EN DESTINO	2.45 M	2.01 M	1.16 M
PENDULARES	1.87 M	1.12 M	2.02 K
RETORNADOS	980 K	645 K	241 K
COMUN. DE ACOGIDA	-	876 K	364 K
EN TRÁNSITO	211 K	179 K	172 K

SOCIOS RMRP
78

SITUACIÓN

En agosto de 2021, Colombia acogió a 1,84 millones de personas refugiadas y migrantes de Venezuela, más que cualquier otro país de la región. Todavía afectados por los impactos económicos de la pandemia por COVID-19, personas refugiadas y migrantes de Venezuela, incluidos los colombianos retornados, se enfrentan a obstáculos para ejercer sus derechos, acceder servicios públicos, acceder a medios de vida y satisfacer sus necesidades básicas. Su situación se ve agravada por la falta de documentación y la irregularidad generalizada. Según la [Evaluación Conjunta de Necesidades](#) para población en destino (ECN), realizada por la Plataforma Nacional R4V en Colombia (GIFMM) realizada en junio de 2021, el 77% de los hogares venezolanos de personas refugiadas y migrantes encuestados carecían de acceso a salud; el 26% de los niños y niñas no asistían a la escuela; el 24% de los hogares se enfrentaban a inseguridad alimentaria; el 25% consumían agua de mala calidad; el 36% vivían en

condiciones de hacinamiento; y el 31% estaban en riesgo de desalojo debido a su incapacidad para pagar el alquiler y los servicios públicos. Los resultados de la [Caracterización Conjunta de Movimientos Mixtos](#) de la población en tránsito en 2021, por su parte, indican que un tercio de los encuestados se enfrentó a riesgos de protección durante sus viajes, incluyendo robos, violencia física y amenazas, casi el doble que en 2020.





En este desafiante contexto, el Gobierno de Colombia creó un Estatuto Temporal de Protección para Venezolanos (ETPV, o TPS por sus siglas en inglés) que proporcionará a venezolanos elegibles un permiso de residencia de 10 años. El registro para el ETPV está en marcha y ya se han expedido los primeros permisos. Al ampliar el acceso a la documentación y al estatus regular, el ETPV mejorará la protección, así como el acceso a medios de vida, servicios públicos y bienes y servicios esenciales para personas refugiadas y migrantes, facilitando así su integración.

PRIORIDADES DE LA RESPUESTA

- 1** Promover el acceso de personas refugiadas y migrantes a **procesos de regularización y documentación**, y al sistema de asilo a través de orientación técnica, campañas de información y asistencia legal para personas refugiadas y migrantes.
- 2** Potenciar **la integración socioeconómica y cultural** promoviendo la convivencia pacífica entre personas refugiadas y migrantes de Venezuela y sus comunidades de acogida, proporcionando oportunidades de empleo formal y emprendimiento, apoyando su inserción en el mercado laboral y su acceso efectivo al sistema de protección social.
- 3** Proporcionar **asistencia humanitaria** a través de asistencia alimentaria y nutricional, servicios y artículos de agua, saneamiento e higiene (WASH), asistencia mediante asistencia en efectivo y cupones (CVA), servicios de salud física y mental (con un enfoque en acceso a vacunas COVID-19), soluciones de alojamiento, transporte humanitario, educación, y prevención y respuesta ante riesgos e incidentes de protección, como la violencia basada en género, la trata de personas y situaciones de preocupación frente a la protección de la niñez, incluso a través de la red de Espacios de Apoyo y puntos de servicio.

La regularización, documentación, integración e inclusión son prioridades transversales del RMRP 2022. El RMRP 2022 en Colombia prevé una respuesta integral y coordinada en 29 de los 32 departamentos de Colombia y el Distrito Capital, implementada a través de 79 socios, incluyendo por primera vez a 14 organizaciones de la diáspora lideradas por personas refugiadas y migrantes.




























NÚMERO DE ORGANIZACIONES Y FONDOS REQUERIDOS POR TIPO DE ORGANIZACIÓN

	 ONG Internacionales	 ONG Nacionales	 Otras†	 Agencias de la ONU
Requerimientos Financieros	24.2%	1.31%	5.80%	68.6%
Organizaciones	41	17	7	13

† Otros incluyen el Movimiento de la Cruz Roja, organizaciones académicas y religiosas.

La lista de organizaciones socias solo incluye organizaciones participantes en la planificación de actividades y llamamiento de fondos del RMRP, muchas de estas colaboran con socios implementadores para llevar a cabo las actividades del RMRP.

PERSONAS CON NECESIDADES, POBLACIÓN META, FONDOS REQUERIDOS Y NÚMERO DE SOCIOS POR SECTOR

Sectores	Personas con necesidades*	 Población meta Con necesidades	Población meta	Requerimientos financieros (USD)	Socios
 Educación	3.11 M		449 K	50.2 M	25
 Seguridad alimentaria	4.41 M		1.58 M	173 M	13
 Salud	4.56 M		2.02 M	154 M	40
 Transporte humanitario	445 K		89.9 K	3.26 M	11
 Integración	4.59 M		152 K	134 M	37
 Nutrición	1.93 M		125 K	4.32 M	8
 Protección**	4.42 M		503 K	78.6 M	43
 Protección de la niñez	1.69 M		148 K	24.4 M	21
 Violencia basada en género (VBG)	909 K		304 K	15.7 M	26
 Trata y tráfico de personas	677 K		34.3 K	4.38 M	8
 Alojamiento	3.93 M		303 K	33.7 M	16
 WASH	3.61 M		545 K	29.1 M	32
 Asistencia monetaria multipropósito	-	-	605K	84.1 M	26
 Servicios comunes***	-	-	-	14.4 M	14

* Los refugiados y migrantes en tránsito están incluidos en los totales nacionales.

** Esto incluye Espacios de apoyo

*** Esto incluye AAP, Comunicación, Coordinación, CwC / C4D, Recaudación de fondos, Gestión de la información, PEAS y Reporte.