



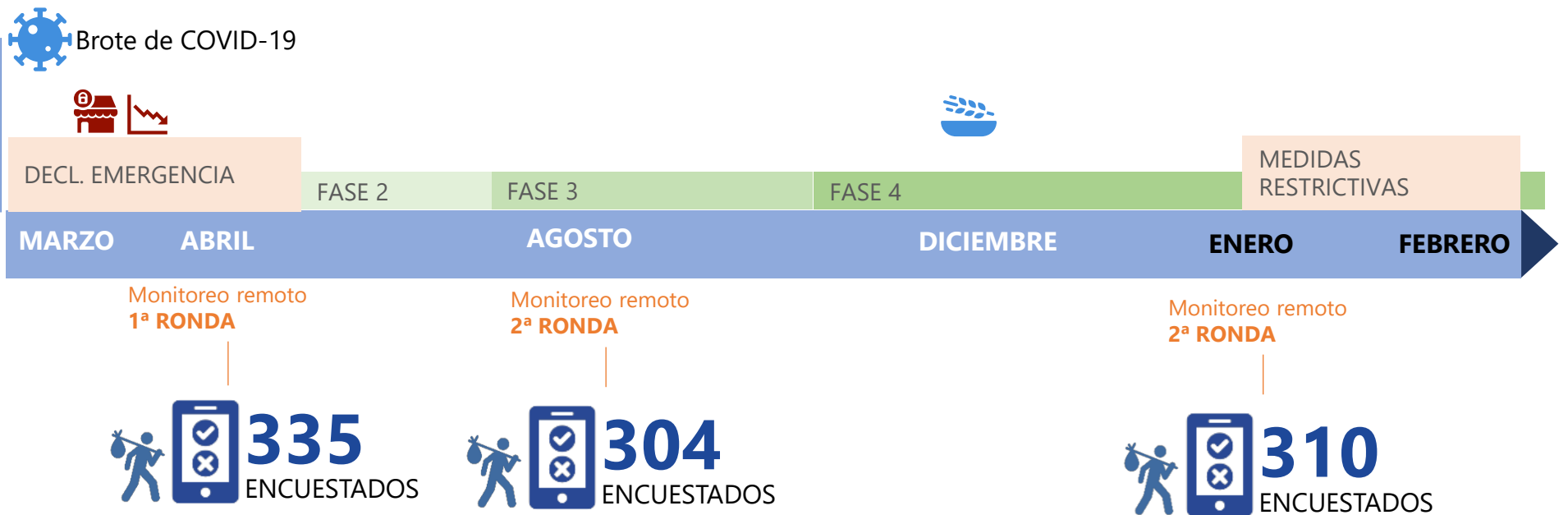
PERÚ:

SITUACIÓN DE MIGRANTES Y REFUGIADOS VENEZOLANOS

FRENTE LA PANDEMIA DE COVID-19

3ra ronda - FEBRERO 2021

LINEA DE TIEMPO



RECOPILACION REMOTA DE DATOS

El WFP implementó encuestas basadas en la web utilizando una tecnología patentada de *Interceptación de Dominio Aleatorio* (**RDIT™**) para recopilar información en tiempo real.

CLASIFICACION INSEG ALIMENTARIA

WFP aplica el *Enfoque Consolidado para Reportar Indicadores de Seguridad Alimentaria* (**CARI**) adaptada al contexto que impone una recopilación de datos remota (**rCARI**).

La clasificación se construye con base en un análisis de:

- Niveles actuales de **consumo de alimentos**
- **Vulnerabilidad económica**,
- **Utilizo de estrategias de afrontamiento** que afectan los medios de vida.

SEGURIDAD
ALIMENTARIA

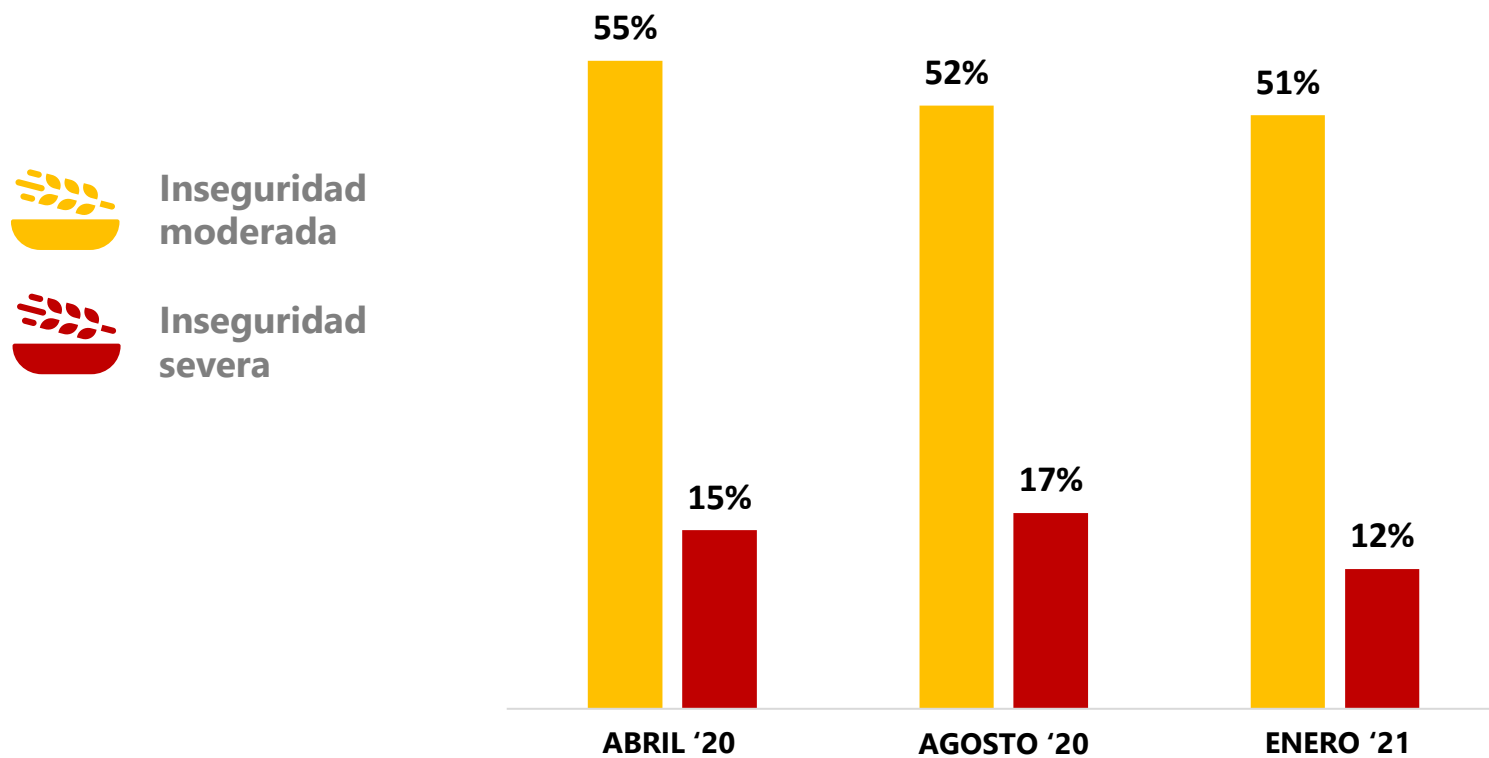
SEGURIDAD
ALIMENTARIA
MARGINAL

INSEGURIDAD
ALIMENTARIA
MODERADA

INSEGURIDAD
ALIMENTARIA
SEVERA

INSEGURIDAD ALIMENTARIA EN POBLACION MIGRANTE Y REFUGIADA

El nivel de inseguridad alimentaria disminuyó al **63%** en Agosto, en comparación al 68% de Agosto, de estos el **12% con inseguridad alimentaria severa**



Inseguridad moderada



Inseguridad severa

VENEZUELA

Colombia
1,717,352

Ecuador
415,835

Peru
1,043,460

N. FOOD INSECURE

 **Moderate**

 **Severe**

Colombia

870,000 (51%)

343,000 (20%)

Ecuador

186,000 (45%)

76,000 (18%)

Peru

533,000 (51%)

129,000 (12%)



CONSUMO DE ALIMENTOS y ESTRATEGIAS DE AFRONTAMIENTO

¿Cuántas comidas ha consumido ayer? (fig. 5)

CERO/UNA



26%

DOS



40%

TRES+



34%

¿Qué afirmación refleja mejor su situación alimentaria en el último mes?

I regularly went one whole day without eating

15% 17% 17%

I regularly skipped meals or ate less than I need

23% 22% 23%

I regularly ate less expensive/less preferred foods

34% 37% 25%

I had no difficulties eating enough food

28% 24% 36%

■ apr-20

■ aug-20

■ jan-21



CONSUMO DE ALIMENTOS y ESTRATEGIAS DE AFRONTAMIENTO



36% USO TODAS LAS ESTRATEGIAS

67% USÓ ALGUNA ESTRATEGIA STRATEGIES



MEDIOS DE VIDA

AFECTACION DE INGRESOS



↓
66%

=
18%

↑
16%

- La reactivación de la economía coincidiendo con las fases 3 y 4 creó nuevas oportunidades de generación de ingresos, aunque principalmente en el sector informal.
- En comparación con agosto, hay menos personas que informan estar desempleadas (-6%), lo que refleja el aumento de personas que obtienen sus ingresos del comercio informal, la limpieza y el cuidado y otras actividades ocasionales (+ 5%)
- Solo el 31% puede contar con fuentes de ingresos formales y más estables.
- El 16% de los migrantes siguen dependiendo principalmente del apoyo de otros.



MERCADOS Y ACCESO A ALIMENTOS

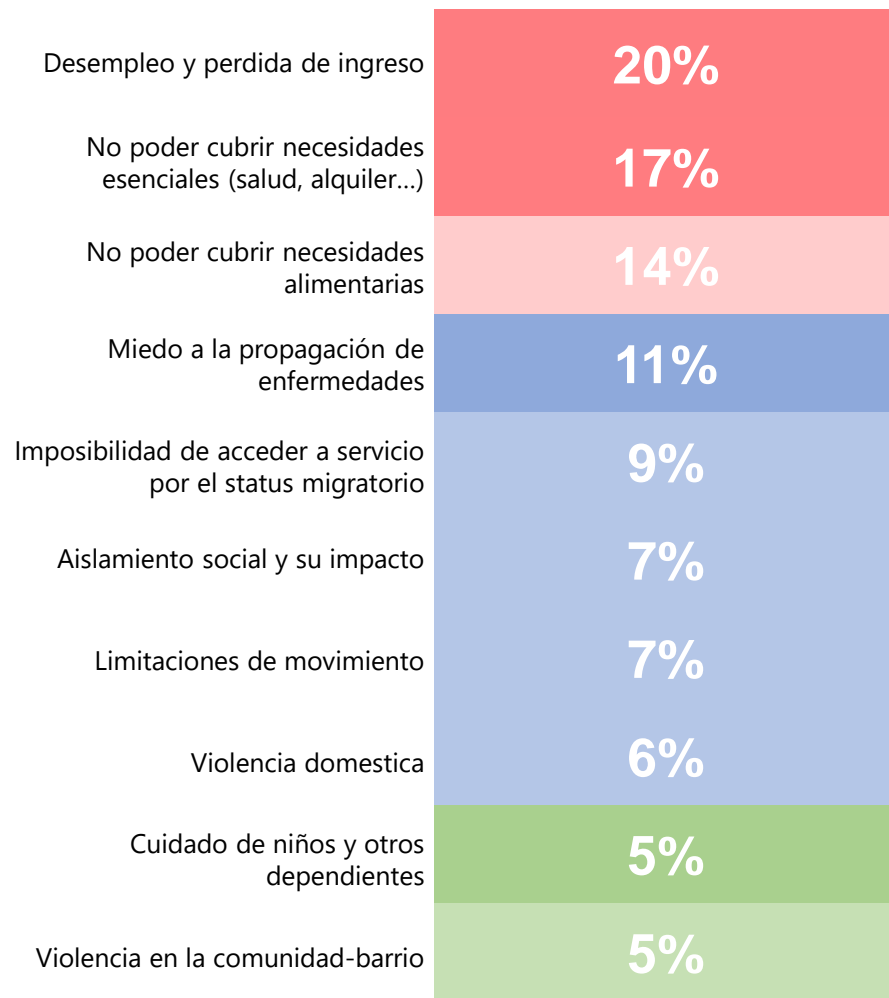
Principales **problemas para acceder a mercados en las ultimas dos semanas?**





PRINCIPALES PREOCUPACIONES E INTENCIONES DE MIGRACION

¿QUE ES LO QUE MAS TE HA PREOCUPADO EN LA ULTIMA SEMANA?



¿HAS HECHO PLANES CONCRETOS DE MIGRAR A OTRO PAÍS?





**Programa
Mundial de
Alimentos**

Gracias por la atención!