


Refugiados y migrantes venezolanos con COVID-19



COVID-19

934

Casos confirmados

59 %

Mujeres

41 %

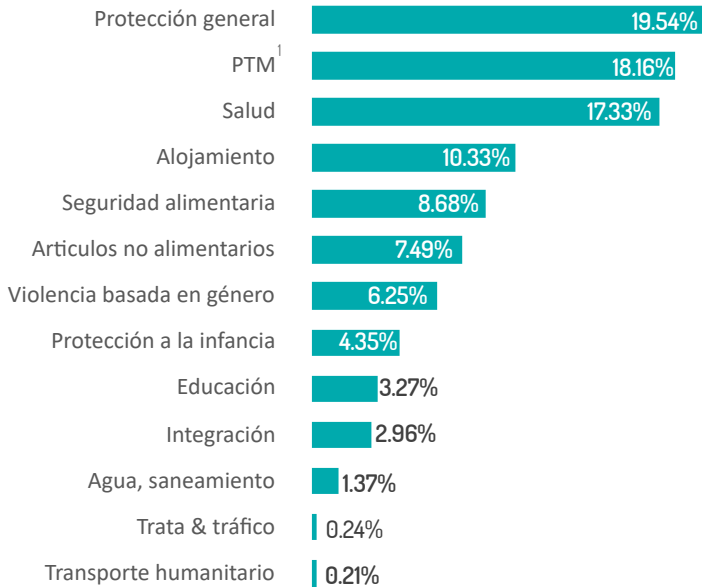
Hombres

Top 6 provincias con mayor número de contagios

#	Provincia	Casos confirmados	#	Provincia	Casos confirmados
1	PICHINCHA	470	4	GUAYAS	68
2	AZUAY	75	5	CARCHI	42
3	IMBABURA	71	6	EL ORO	36

Actividades sectoriales en respuesta al COVID-19

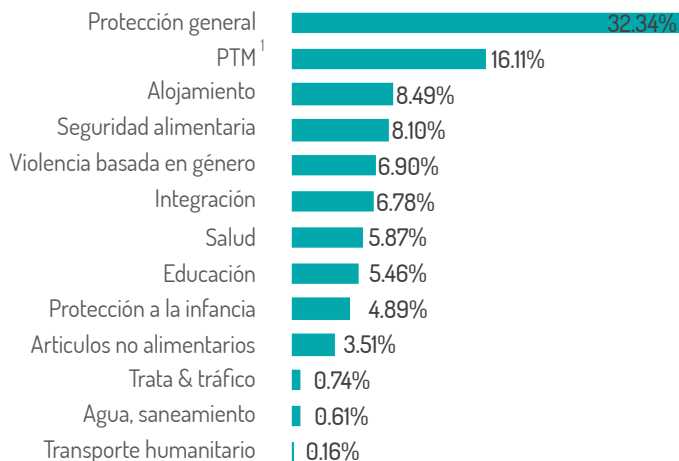
Representa la distribución porcentual de actividades realizadas en respuesta al COVID-19 por sector.



1. Programa de transferencias monetarias

Actividades que cambiaron de modalidad de intervención en el marco del COVID-19

El cambio de modalidad implicó, entre otros, virtualización de orientaciones, asistencia remota, etc.



1. Programa de transferencias monetarias

Fuente: GTRM Activity Info, Ministerio de Salud Pública, Ministerio de Educación

Asistencias relacionadas al COVID-19

Durante el año 2020, y luego de la revisión del RMRP en el mes de abril, los socios incluyeron actividades relacionadas al COVID-19. En este apartado es posible identificar la población alcanzada con asistencia directa, así como las iniciativas de apoyo institucional realizadas por los socios a lo largo del año.

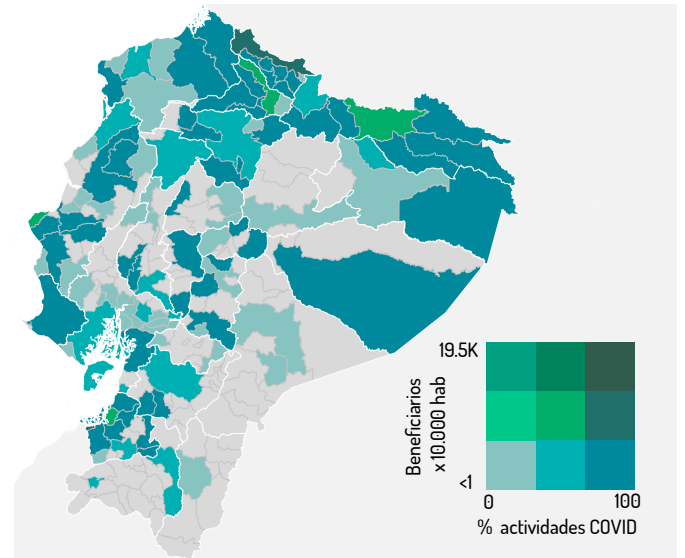


1.581

Actividades de apoyo institucional

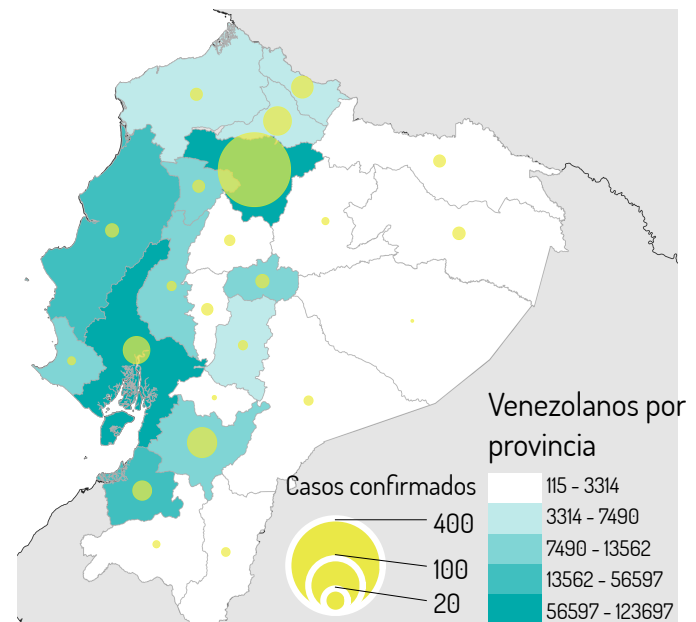
Alcance territorial de las asistencias del GTRM en respuesta al COVID-19

El mapa muestra la relación entre las asistencias directas de la respuesta regular de socios brindadas a refugiados, migrantes y comunidades de acogida a nivel cantonal, comparado con las asistencias brindadas en el marco de la respuesta al COVID-19.



Nota: Cálculo a partir del número de beneficiarios asistidos por cada 10.000 habitantes.

Distribución territorial de venezolanos contagiados



Fuente: concentración de la población calculada en función del número de niños y niñas matriculados en instituciones educativas según Ministerio de Educación. Número de contagios según datos del Ministerio de Salud Pública al 16 Enero 2021