

Cifras Clave

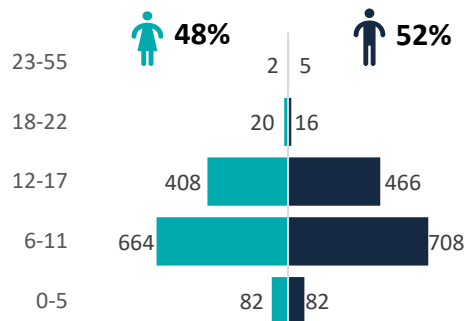
33.781¹ Niños, niñas, adolescentes y mayores de edad matriculados en instituciones educativas del municipio de Itagüí.

2.453 Niños, niñas, adolescentes y mayores de edad de nacionalidad venezolana matriculados en instituciones educativas del municipio de Itagüí.

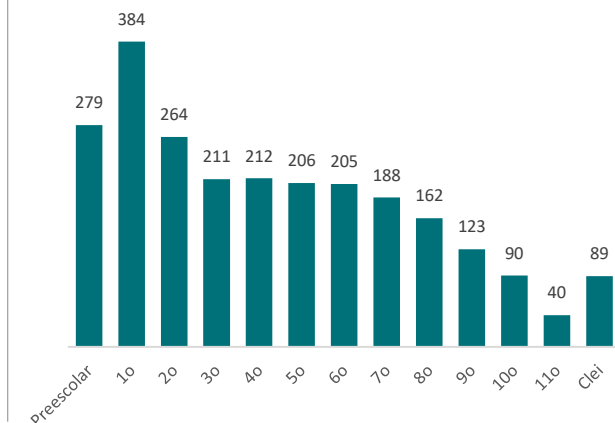
7.26% del total de matriculados en el Sistema Educativo Municipal son de nacionalidad venezolana.

56% de los matriculados de nacionalidad venezolana son niños y niñas entre los **6 y 11 años**, **35%** son niños, niñas y adolescentes entre los **12 y 17 años**.

Matriculados por sexo y edad



Matriculados por año cursado



52% de los matriculados son hombres, **48%** son mujeres.

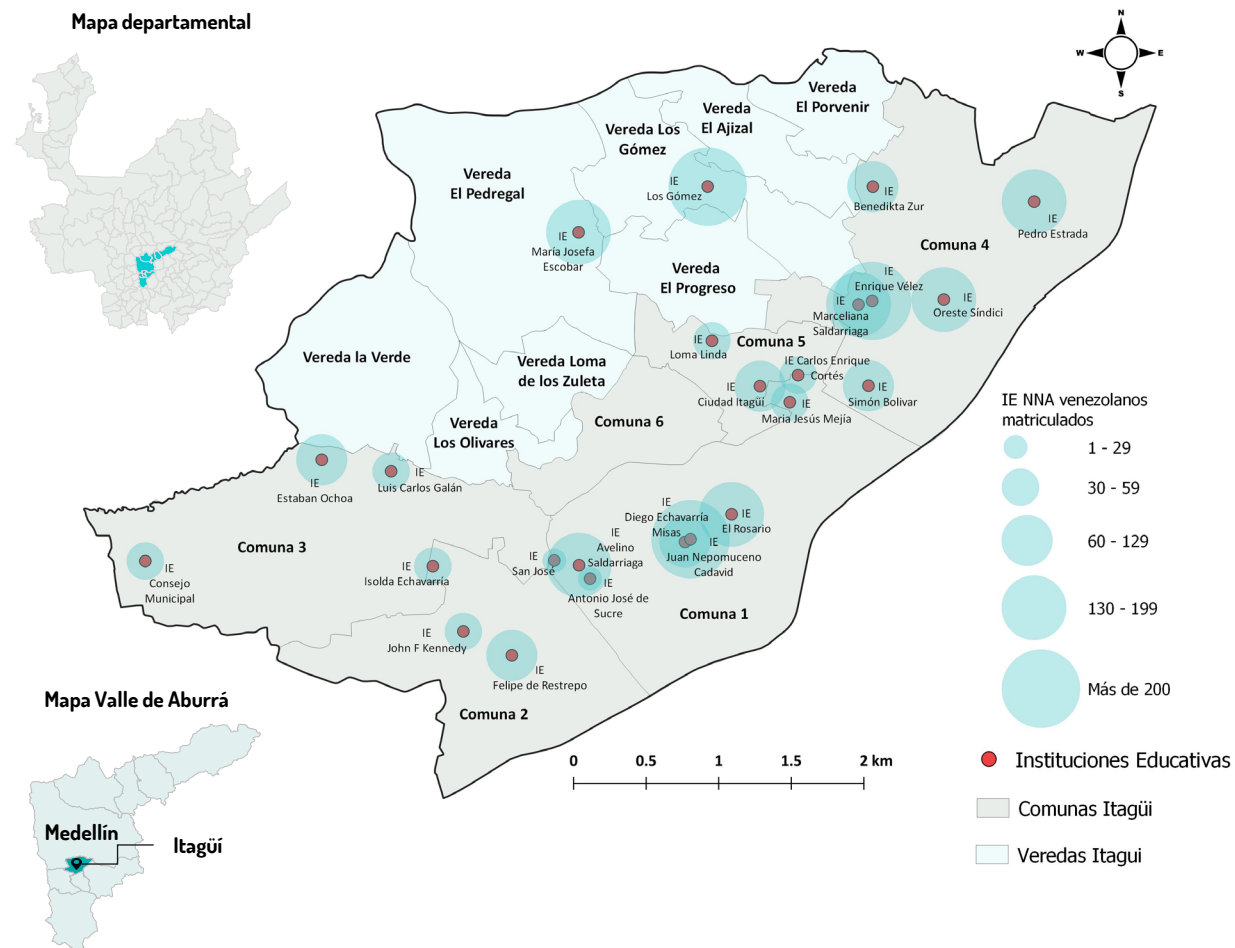
63% de los matriculados están cursando educación básica primaria.

3.6% de los matriculados están inscritos en Ciclos Lectivos Especiales Integrados (CLEI).

*Nota: Los Ciclos Lectivos Especiales Integrados (CLEI) son unidades curriculares estructuradas, equivalentes a determinados grados de educación formal regular; constituidos por objetivos y contenidos pertinentes, debidamente seleccionados e integrados de manera secuencial para la consecución de los logros establecidos en el respectivo proyecto educativo institucional ²

¹ Fuente: Secretaría de Educación Municipal de Itagüí. ² Ministerio de Educación Nacional - Contacto: Emilio Gaviria (gaviriam@unhcr.org) y Carlos Franco (cfranco@iom.int).

Niños, niñas y adolescentes venezolanos matriculados por Institución Educativa



50% de los refugiados y migrantes venezolanos están matriculados en las instituciones educativas:

Los Gómez (9.7%), Enrique Vélez (9.4%), Juan Nepomuceno Cadavid (8.8%), Pedro Estrada (8.2%) Avelino Saldarriaga (7.1%) y Maria Josefa Escobar (6.8%)