ANEXO I – Resultados Ronda II HFS

Argentina, Noviembre 2020

UNHCR
The UN Refugee Agency

Perfil demográfico

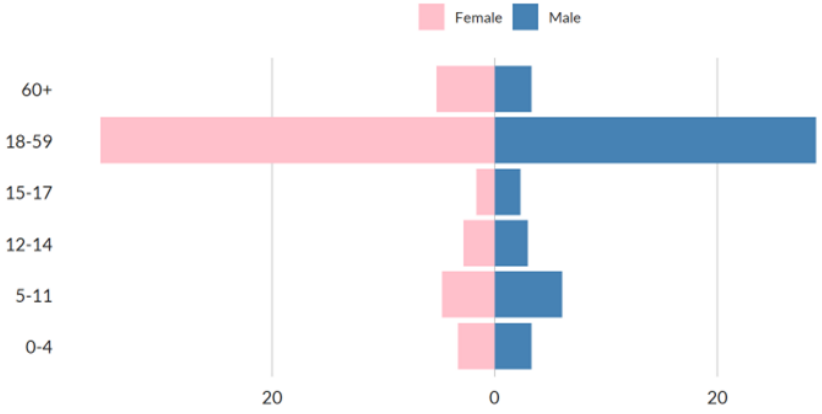

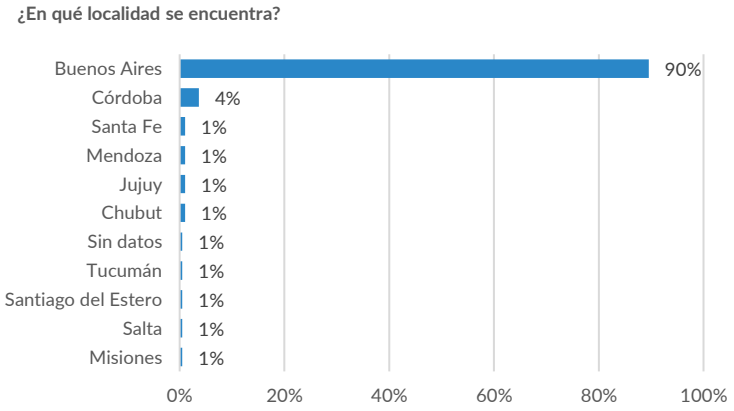

La mayoría de las personas comprendidas en la encuesta (incluyendo miembros de grupos familiares) estaban entre los 18 y 59 años de edad, con una mayor incidencia de mujeres comprendidas.

UNHCR
The UN Refugee Agency

Perfil demográfico

ADULTOS

CANTIDAD TOTAL DE ADULTOS

- En 69.8% de los casos, en el grupo familiar habían entre 1 y 2 adultos
- En el 25.4% de los casos, habían entre 3 y 4 adultos en el grupo familiar
- En el 4.8% de los casos, habían más de 5 adultos

CANTIDAD DE MUJERES ADULTAS

- En 13.8% de los casos, no habían mujeres adultas dentro del grupo familiar
- En el 82.5% de los casos, habían entre 1 y 2 mujeres adultas en el grupo familiar
- En el 3.2% de los casos, habían entre 3 y 4 mujeres adultas en el grupo familiar
- En el 0.5% de los casos, habían más de 5 mujeres adultas

CANTIDAD DE HOMBRES ADULTOS

- En 21.6% de los casos, no habían hombres adultos dentro del grupo familiar
- En el 73.2% de los casos, habían entre 1 y 2 hombres adultos en el grupo familiar
- En el 5.3% de los casos, habían entre 3 y 4 hombres adultos

NIÑOS, NIÑAS Y ADOLESCENTES

CANTIDAD TOTAL DE NIÑOS Y NIÑAS

- En 41.6% de los casos, no habían niños/as dentro del grupo familiar
- En el 54.7% de los casos, habían entre 1 y 2 niños/as en el grupo familiar
- En el 3.7% de los casos, habían entre 3 y 4 niños/as

TAMAÑO DE LOS GRUPOS FAMILIARES

- En 19% de los casos, el grupo estaba integrado por una persona
- En 15.3% de los casos, el grupo estaba integrado por dos personas
- En 30.7% de los casos, el grupo estaba integrado por tres personas
- En 18% de los casos, el grupo estaba integrado por cuatro personas
- En 16.9% de los casos, el grupo estaba integrado por más de cinco personas

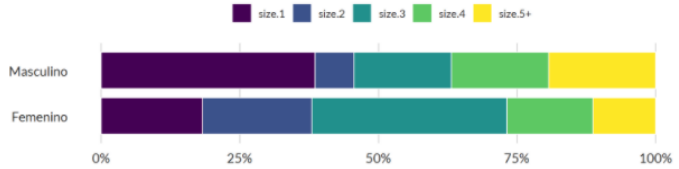

UNHCR
The UN Refugee Agency

Situación en la ruta

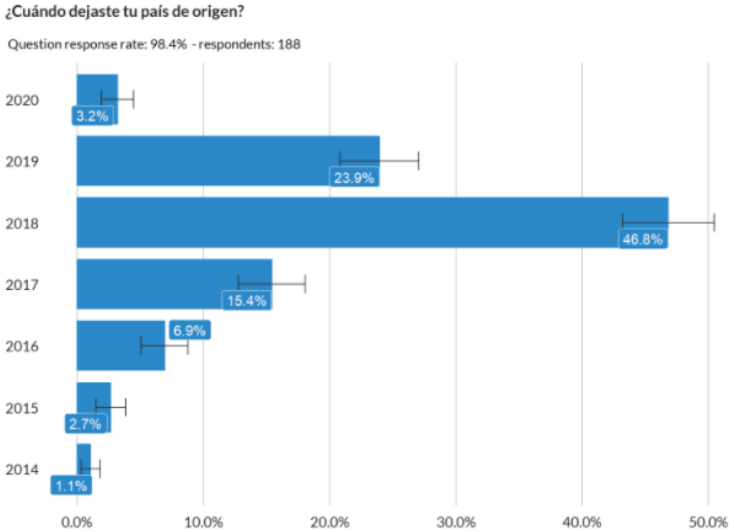

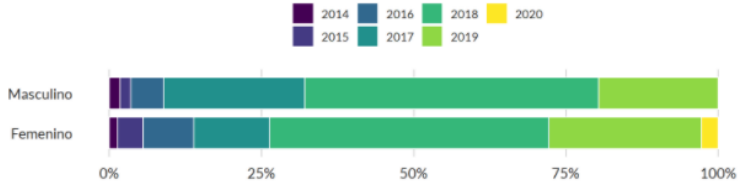

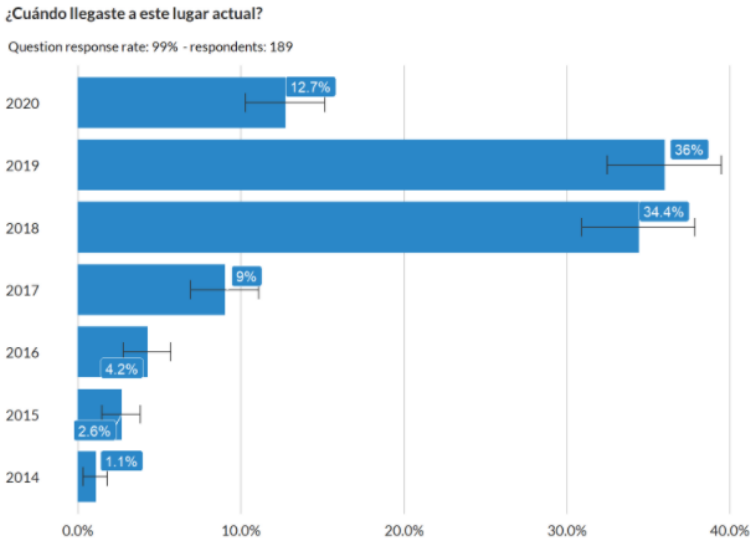

- **5.9%** de las personas pasaron entre 7 meses y 1 año fuera de su país de origen
- **27.4%** de las personas pasaron entre 1 y 2 años fuera del país
- **66.7%** de las personas pasaron más de 2 años fuera del país

UNHCR
The UN Refugee Agency

Situación en la ruta

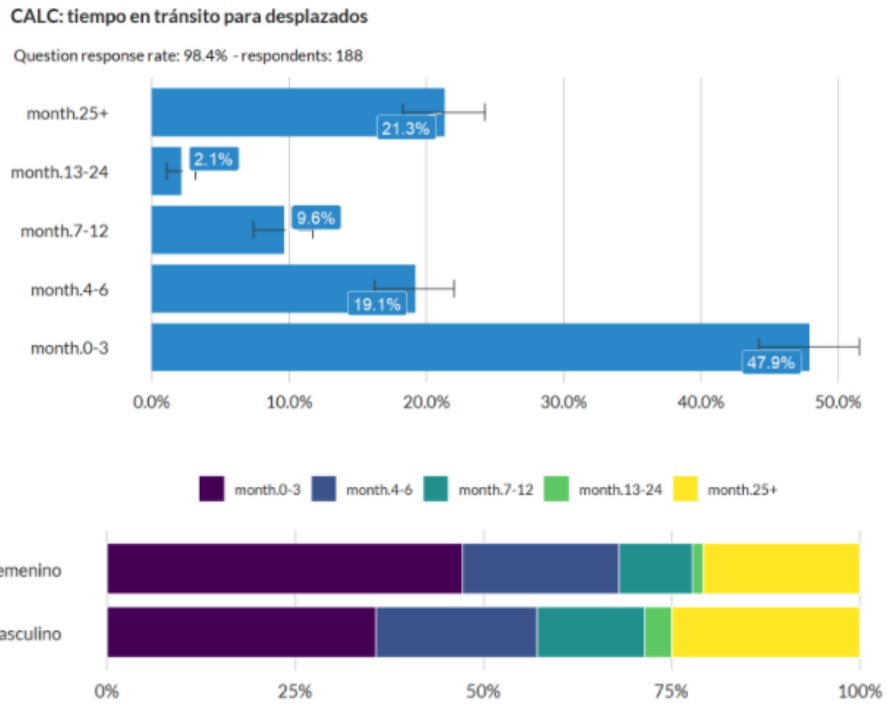

Si bien en general la mayoría de las personas entrevistadas indicaron haber estado en tránsito durante un período de 0 a 3 meses, se observan **períodos de desplazamiento más largos en el caso de hombres** que de mujeres.

UNHCR
The UN Refugee Agency

Situación en la ruta

El 59.3% de las personas encuestadas manifestaron que al menos un familiar permaneció en el país de origen, o en otros países.

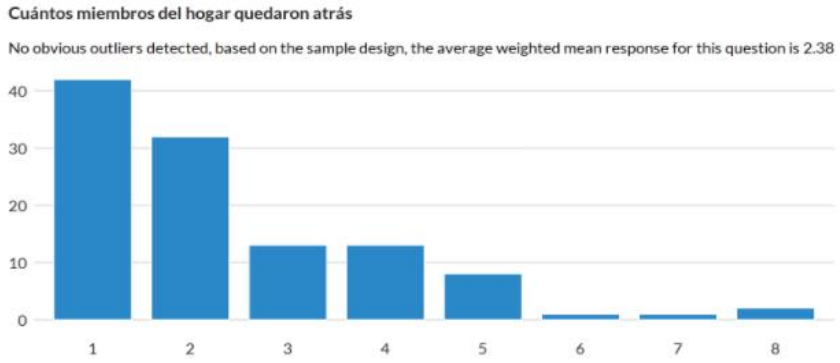

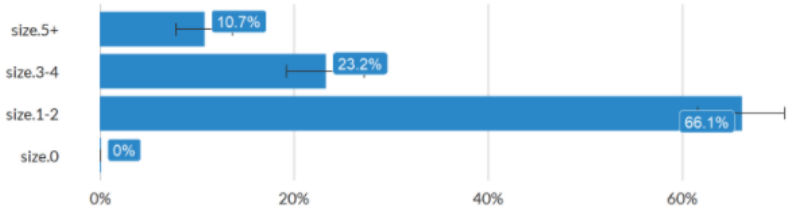

La mayoría de las personas indicaron que 1 o 2 miembros del hogar permanecieron en su país o en otros países.

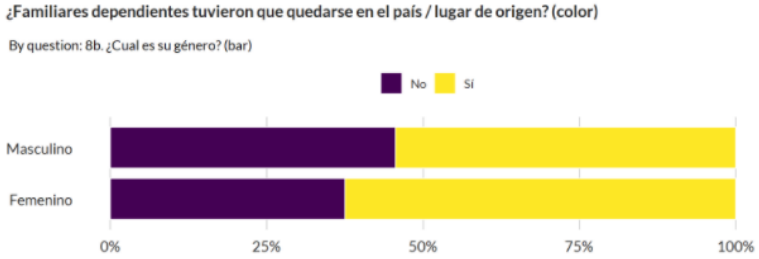

En el ejercicio implementado en el mes de abril de 2020, se identificó un mayor número de personas que indicaron haber dejado un familiar atrás.

UNHCR
The UN Refugee Agency

Situación en la ruta

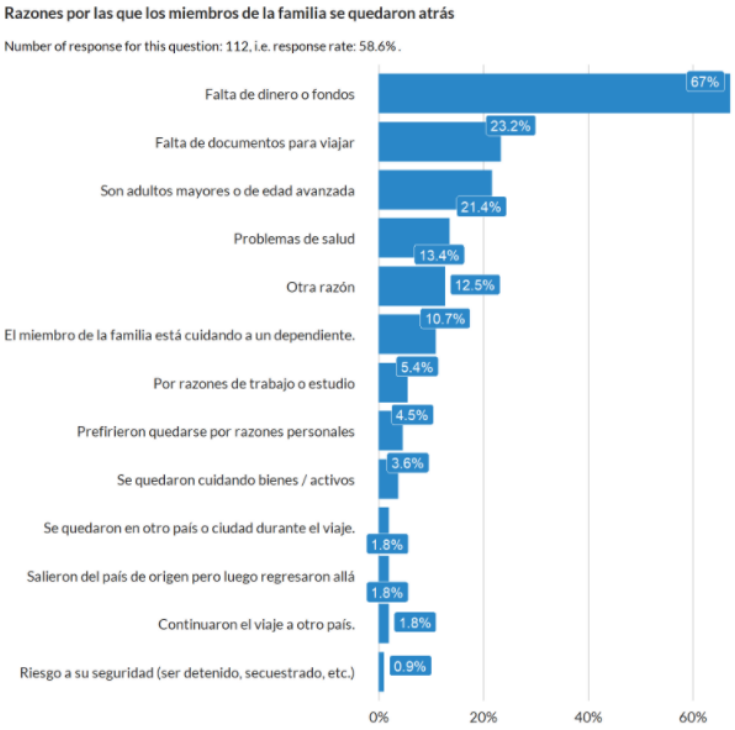

En comparación con los resultados del ejercicio implementado en abril, en el que casi un 80% de las personas indicaron que el principal motivo por el cual sus familiares quedaron atrás fue la falta de fondos, en esta oportunidad se observó una mayor cantidad de personas que indicaron motivos de **problemas de salud**, **cuidado de otras personas**, u **otros motivos**.

UNHCR
The UN Refugee Agency

Necesidades específicas

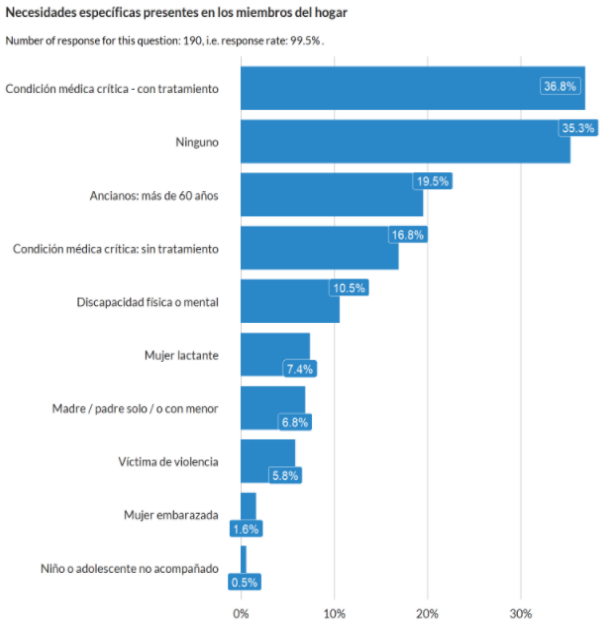

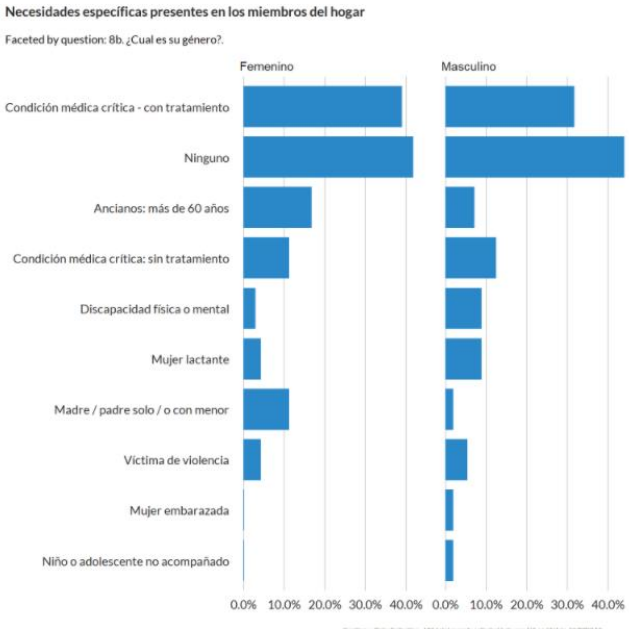

En comparación con el ejercicio conducido el mes de abril, la cantidad de personas que indicaron tener una necesidad específica creció en un 22.6%.

- Creció considerablemente la cantidad de personas que indicaron sufrir una **condición médica crítica (con tratamiento)**, pasando de un 18.6% a un 36.8%.
- Se duplicó la cantidad de personas que indicaron tener una **discapacidad física o mental.**
- Se identificaron necesidades específicas que no fueron observadas en el ejercicio del mes de abril: personas víctimas de violencia, madres o padres solos/as con menores de edad y niños/as no acompañados/as.

UNHCR
The UN Refugee Agency

Incidentes

32.3% de las personas encuestadas manifestaron que algún miembro del grupo familiar sufrió algún incidente en el país de origen, durante el tránsito y/o en el país de acogida (la mayoría)

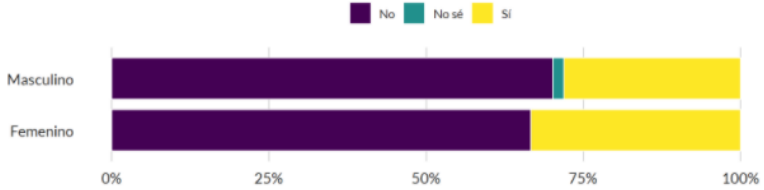

La cantidad de personas que indicaron haber sufrido un incidente se redujo en relación con el ejercicio del mes de abril, en el cual un 78.6% de las personas encuestadas indicó haber sufrido incidentes, mayoritariamente durante el tránsito.

Asimismo, en esta oportunidad se observa una **mayor variedad de tipos de incidentes reportados** por las personas:

- Amenaza física o intimidación (se triplicó la cantidad de personas que reportaron haber sufrido este tipo de incidente)
- Explotación laboral
- Amenaza de desalojo
- Agresión sexual

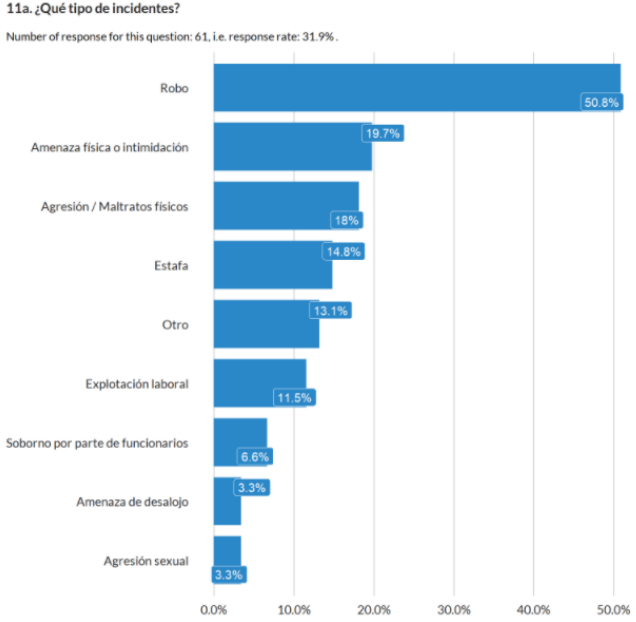

UNHCR
The UN Refugee Agency

Situación de protección

1.1% de las personas entrevistadas manifestaron haber ingresado al país de manera irregular. En todos los casos fueron mujeres.

Este número se redujo considerablemente en comparación con el ejercicio implementado en el mes de mayo, en que se identificó un 4.4% de personas entrevistadas con ingreso irregular al país.

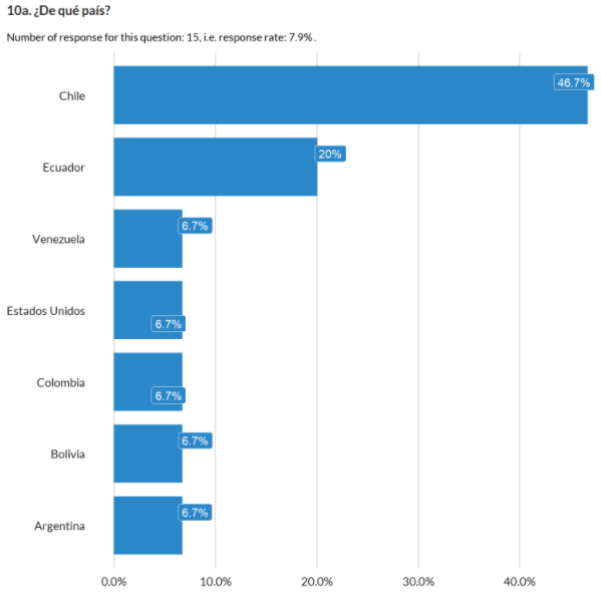

7.9% de las personas manifestaron que su entrada fue negada en algún país o que fueron deportadas.

En comparación con las respuestas obtenidas en el mes de abril, se identifica una mayor cantidad de países en los cuales las personas fueron deportadas o sus ingresos fueron rechazados.

- En el caso de **Chile**, se duplicó la cantidad de deportaciones y rechazos.
- En el caso de **Bolivia**, estas situaciones crecieron en un 796%, según reportado por las personas entrevistadas.
- A diferencia del primer ejercicio, se han reportado rechazos en frontera o deportaciones en países como **Ecuador, Venezuela, Estados Unidos y Colombia**.

UNHCR
The UN Refugee Agency

Situación de protección

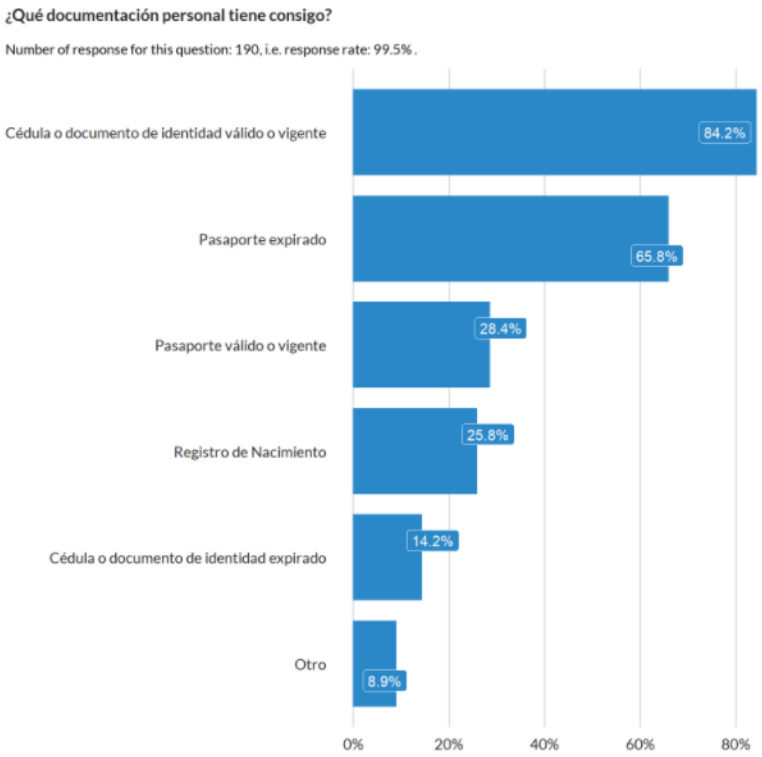

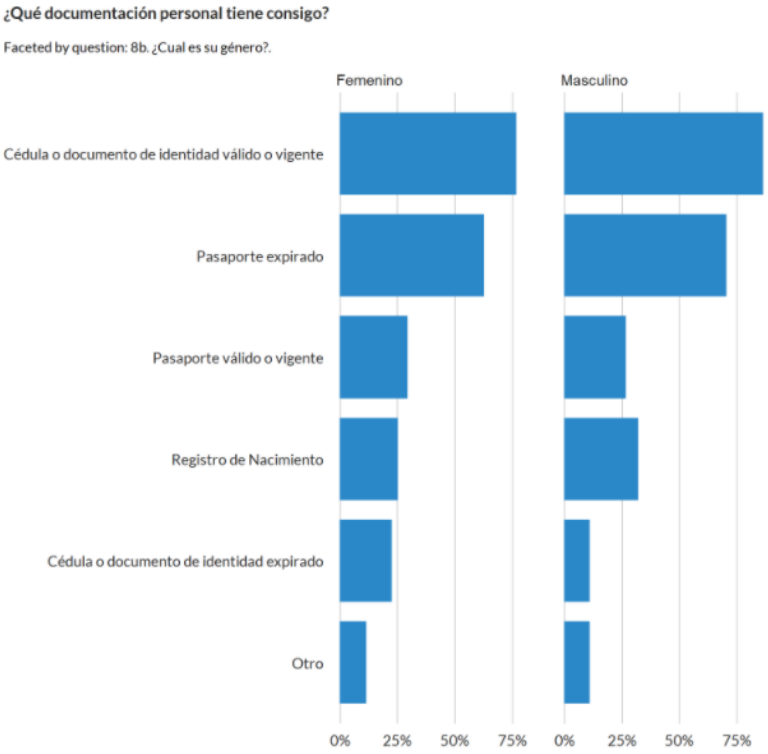

UNHCR
The UN Refugee Agency

Situación de protección

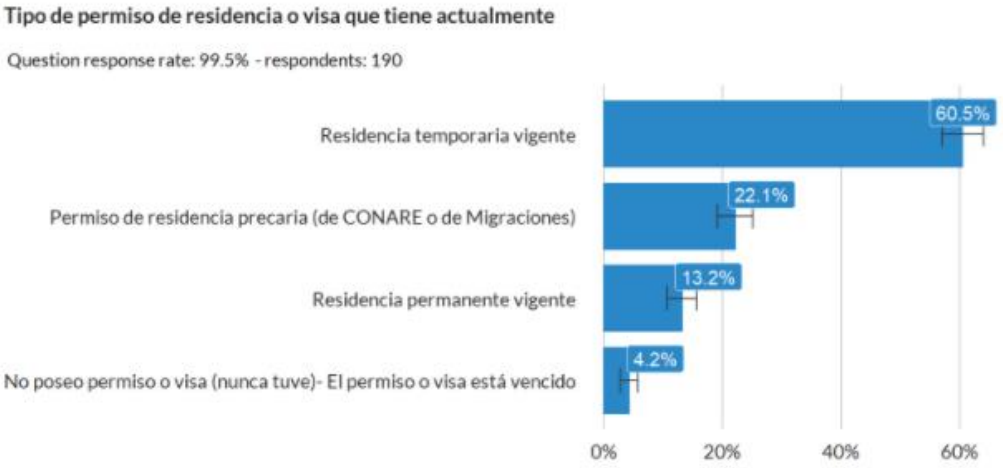

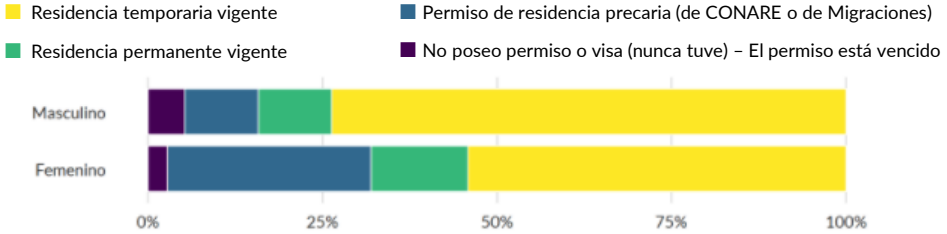

UNHCR
The UN Refugee Agency

Situación de protección

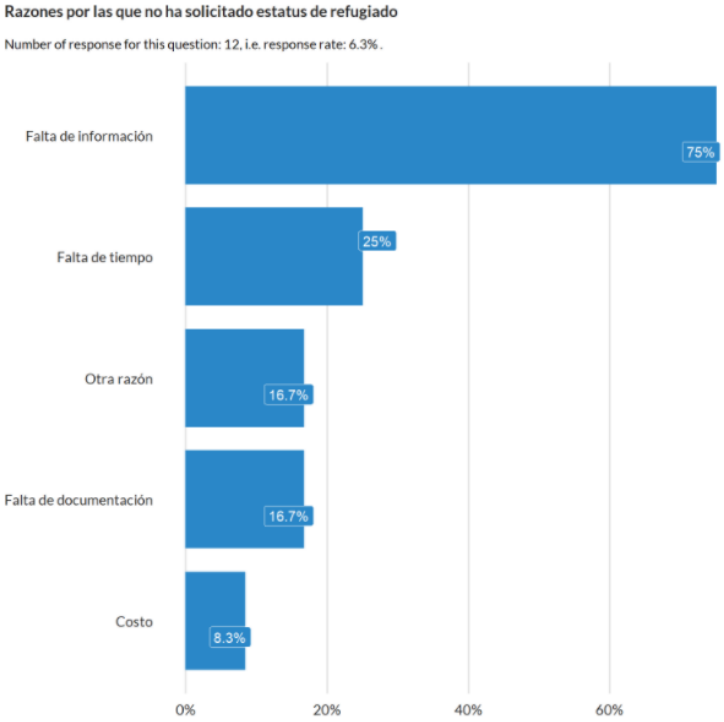

En comparación con los resultados del ejercicio implementado en abril, **se duplicó la cantidad de personas que indicaron no haber solicitado la condición de refugiado, pero tener la intención de hacerlo.**

UNHCR
The UN Refugee Agency

Situación de protección

93.2% de las personas encuestadas consideró que enfrentaría riesgos en caso de retornar a Venezuela.

La cantidad de personas que consideraron que enfrentarían riesgos de retorno aumentó un 6.8%, en relación al ejercicio de abril.

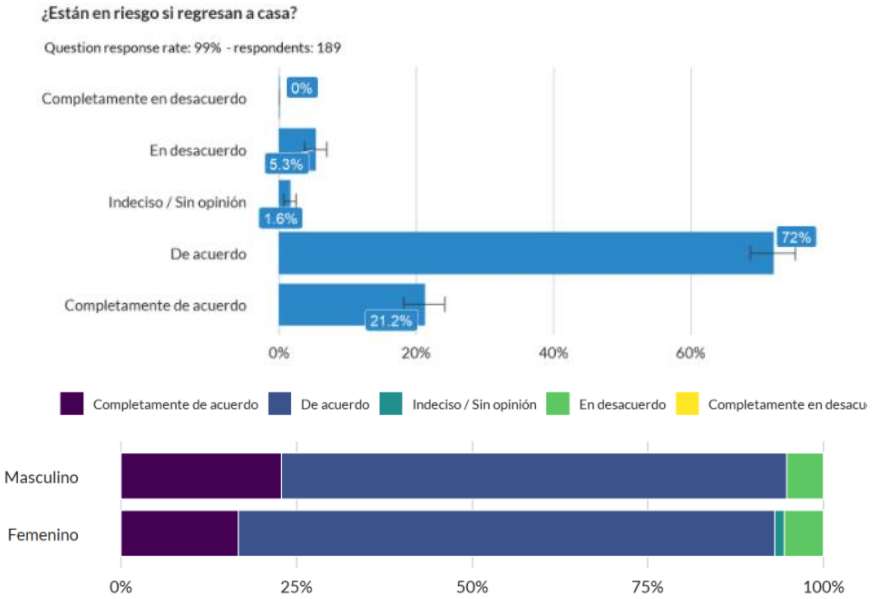

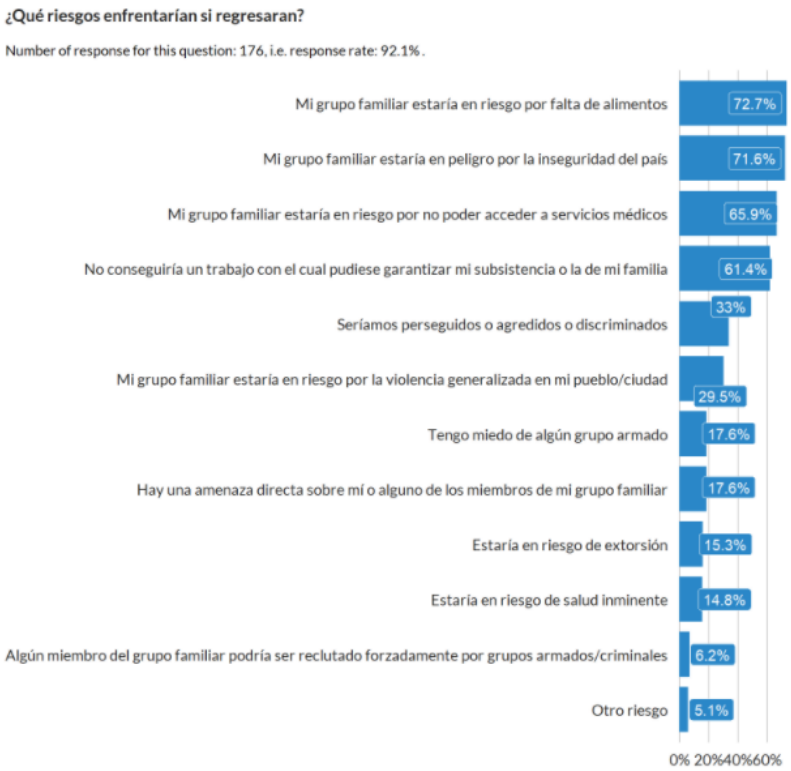

UNHCR
The UN Refugee Agency

Mecanismos de afrontamiento

93.7% de las personas encuestadas manifestaron haber tenido que recurrir a mecanismos de afrontamiento negativos para poder cubrir sus necesidades

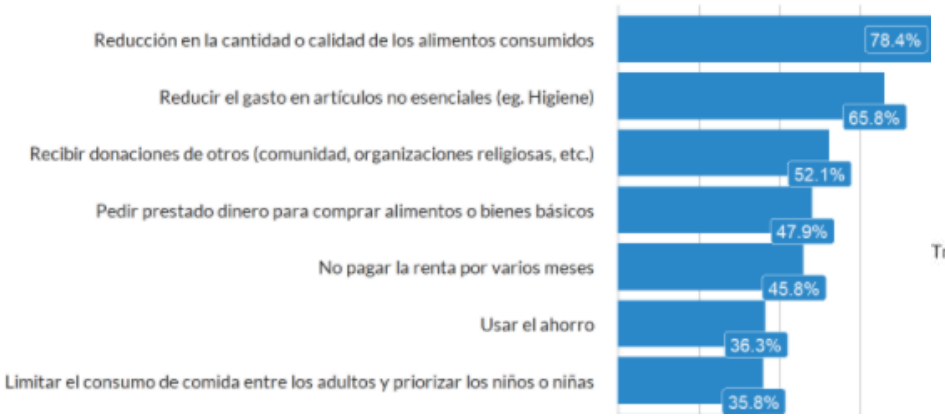

La cantidad de personas que expresaron haber recurrido a un mecanismo de afrontamiento negativo aumentó un 4.5%, en comparación con el ejercicio implementado en el mes de abril.

UNHCR
The UN Refugee Agency

Mecanismos de afrontamiento

MECANISMOS DE AFRONTAMIENTO NEGATIVOS (POR GÉNERO)

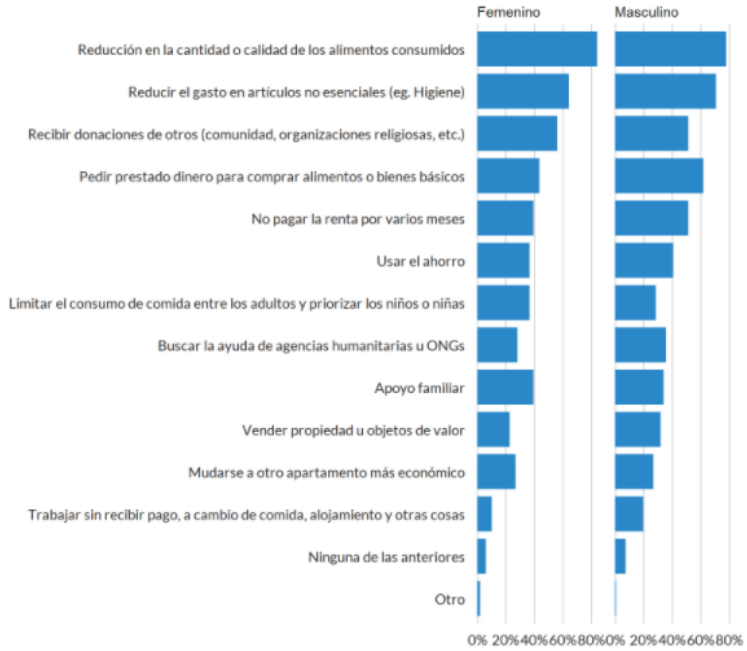

MECANISMOS DE AFRONTAMIENTO NEGATIVOS EXTREMOS

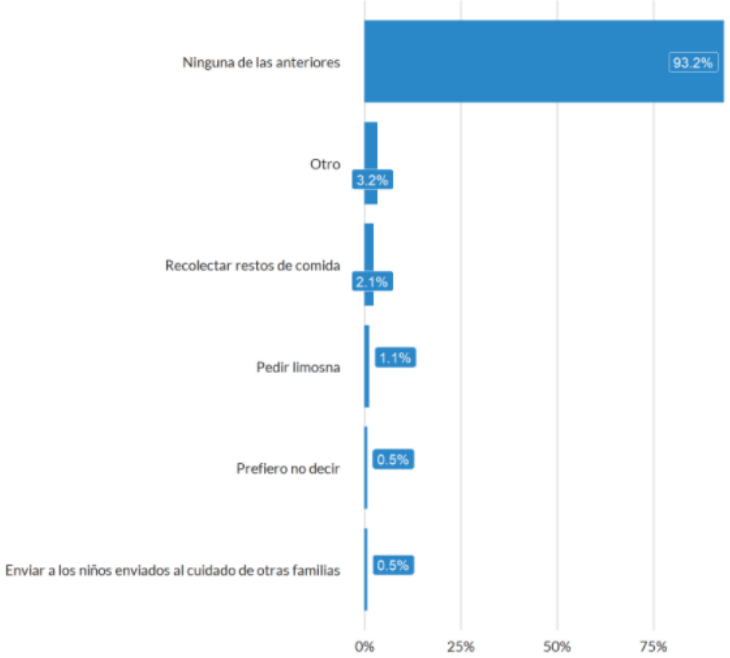

UNHCR
The UN Refugee Agency

Situación de salud

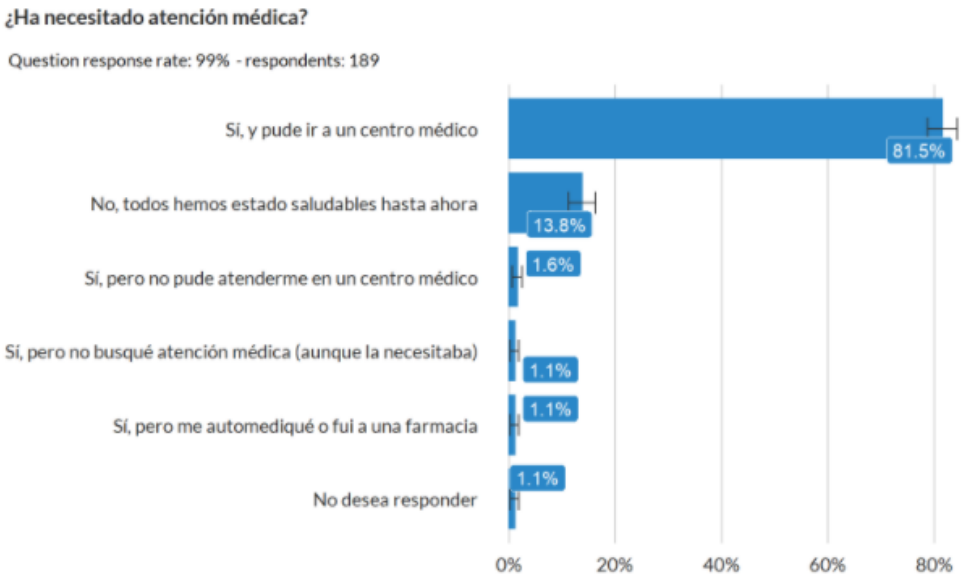

- 79.9% asistió a un hospital público
- 28.6% a un centro de salud privado
- 16.2% a un centro de salud pública
- 0.6% asistió a otro lugar

La cantidad de personas que expresaron haber tenido que recurrir a un centro médico aumentó un 20%, en comparación con el ejercicio implementado en el mes de abril.

UNHCR
The UN Refugee Agency

Situación de salud

89.6% de las personas entrevistadas indicaron que recibieron la atención médica requerida

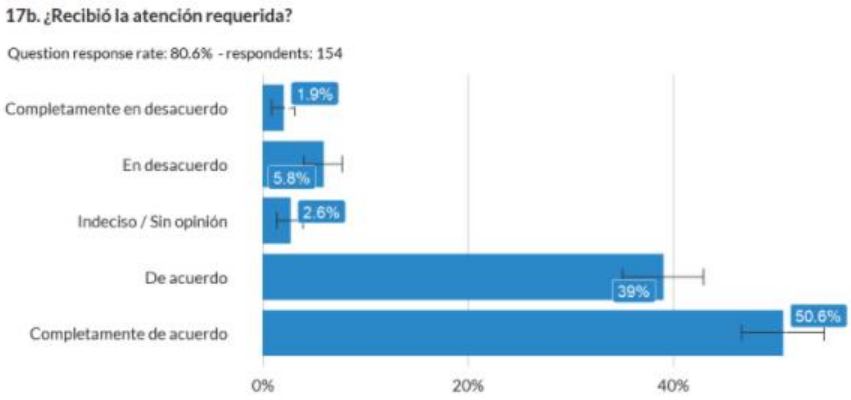

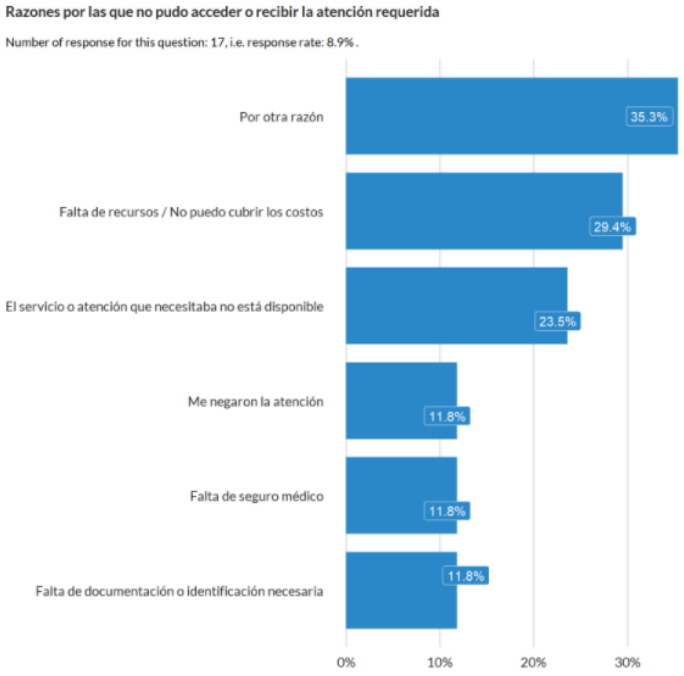

UNHCR
The UN Refugee Agency

Cobertura de necesidades básicas

ACCESO AL AGUA

2/16. ¿Cómo accede principalmente al agua potable (para tomar)?

Question response rate: 99.5% - respondents: 190

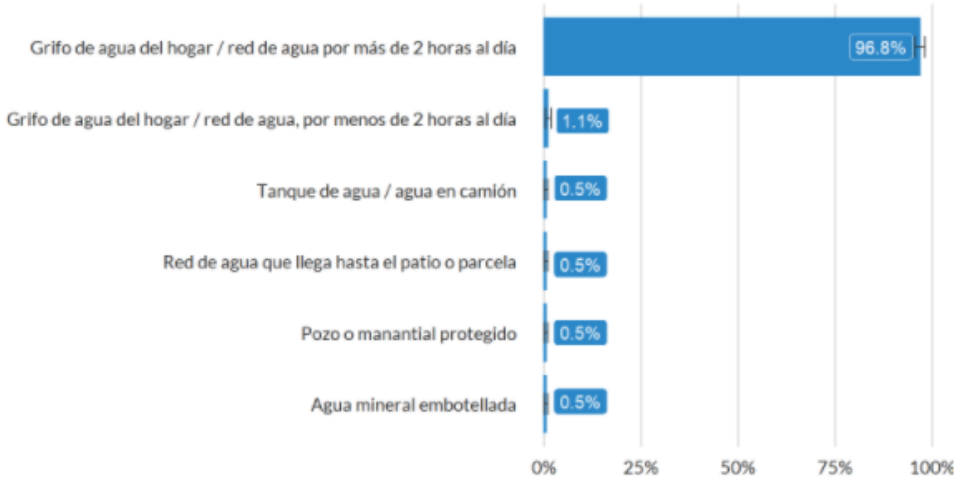

ACCESO A INTERNET

15/16. ¿Con qué facilidad puede acceder a internet cuando lo necesita?

Question response rate: 99.5% - respondents: 190

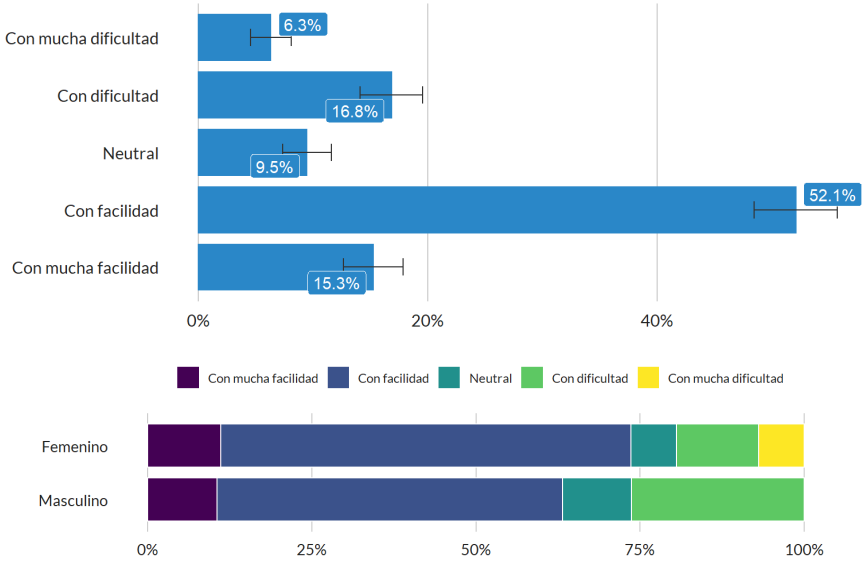

UNHCR
The UN Refugee Agency

Cobertura de necesidades básicas

ACCESO A ALIMENTOS

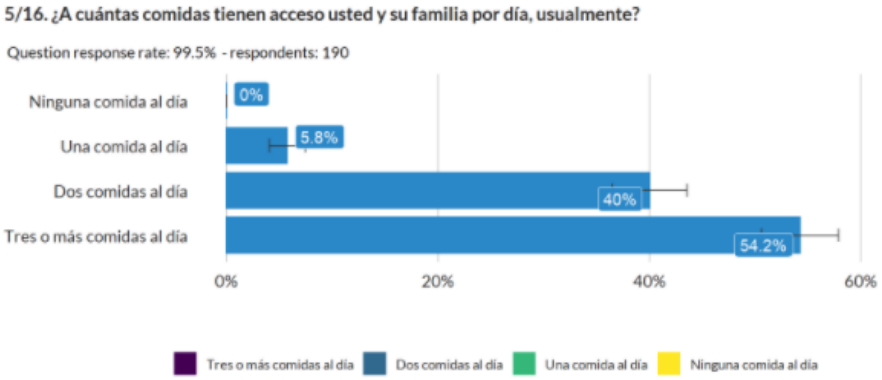

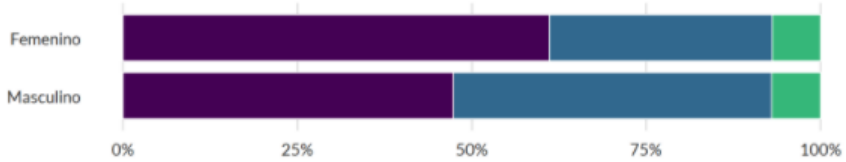

ACCESO A LA ELECTRICIDAD

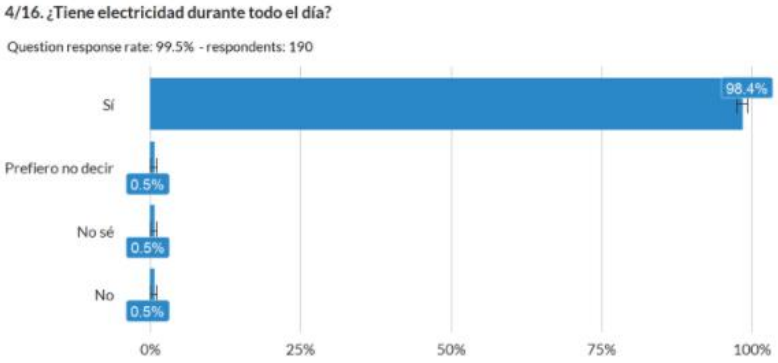

UNHCR
The UN Refugee Agency

Cobertura de necesidades básicas

SITUACIÓN DE VIVIENDA

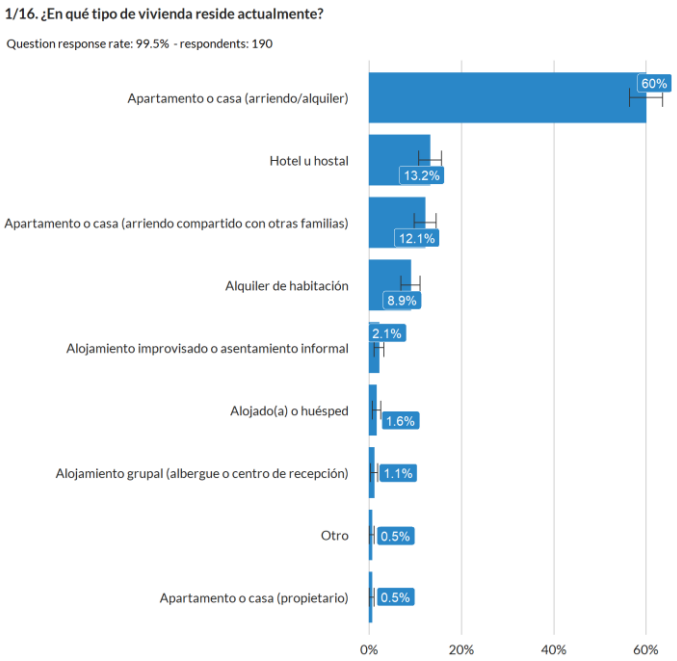

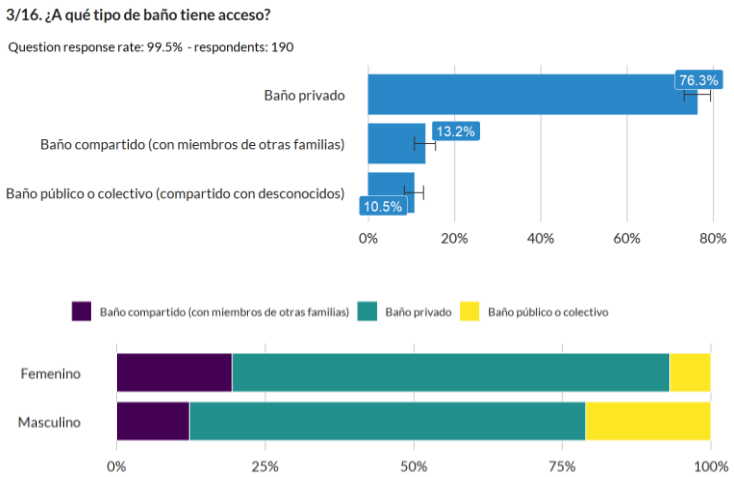

En comparación con el ejercicio del mes de abril, en esta oportunidad **se identificaron más personas residiendo en otras alternativas de vivienda, distintas al arriendo de apartamentos o casas**, tales como: alquileres en hoteles u hostales, arriendo compartido con otras familias, alojamiento improvisado o asentamiento informal, etc.

UNHCR
The UN Refugee Agency

Cobertura de necesidades básicas

GENERACIÓN DE INGRESOS

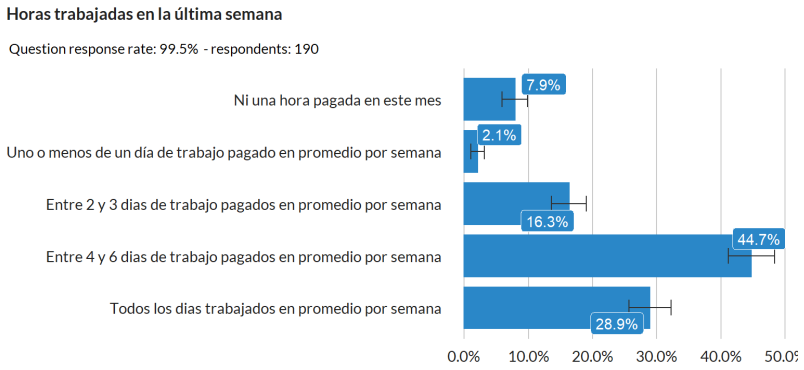

En comparación con el ejercicio del mes de abril, se identifica una **progresiva regularización del acceso al mercado laboral.** En el primer ejercicio se identificó un 54.9% de personas que expresaron no tenido actividades remuneradas en el último mes, mientras que esté porcentaje descendió a un 7.9%, aumentando las horas trabajadas reportadas.

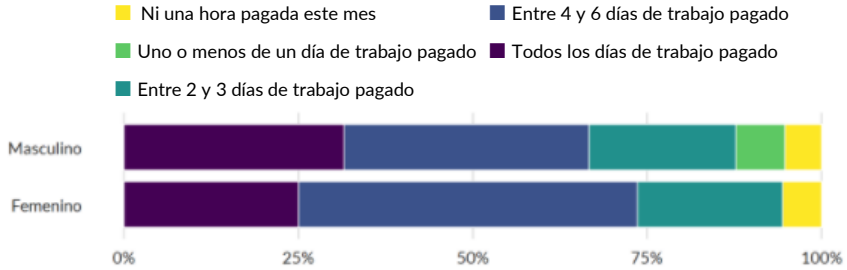

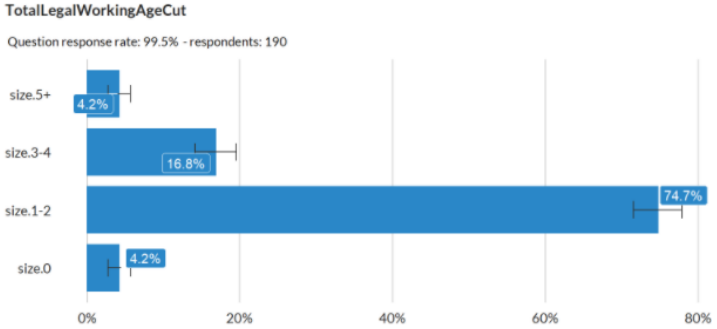

91.5% de los grupos familiares tienen entre 1 y 4 miembros en edad legal para trabajar.

UNHCR
The UN Refugee Agency

Cobertura de necesidades básicas

PROTECCIÓN SOCIAL

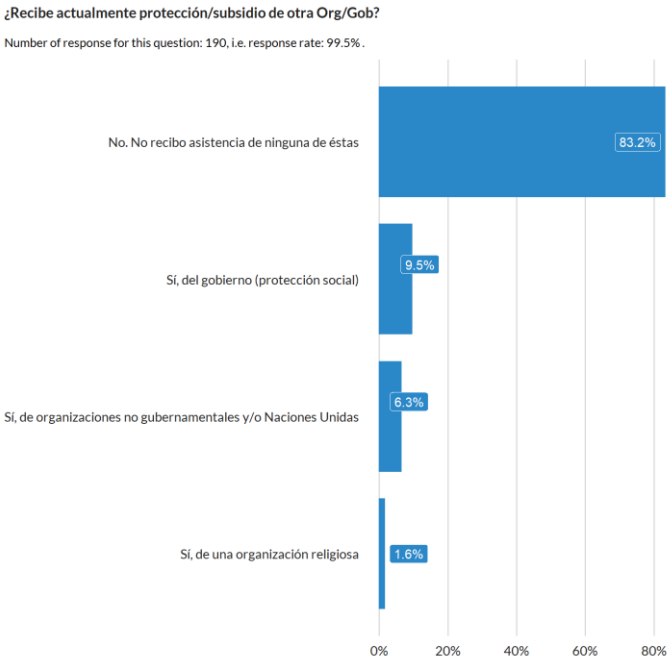

En comparación con el ejercicio del mes de abril, se identifica una leve caída del 4.4% de aquellas personas que indicaron haber recibido una protección o subsidio de otra organización o del Estado.

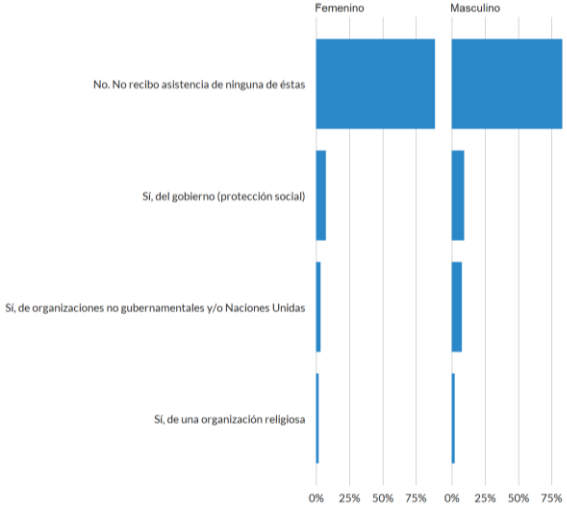

UNHCR
The UN Refugee Agency

Nivel de bienestar

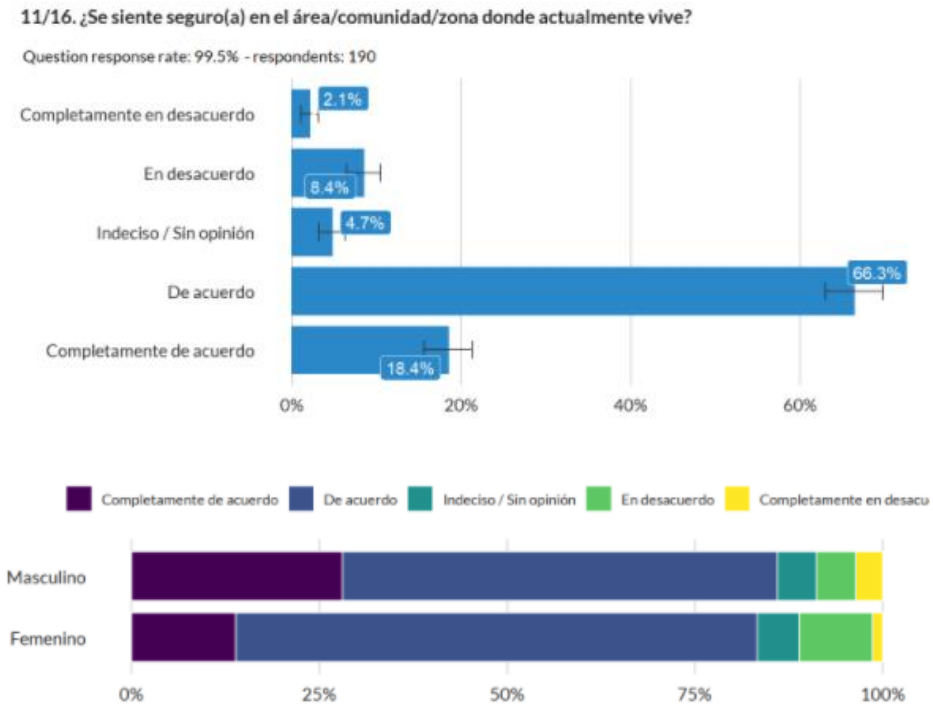

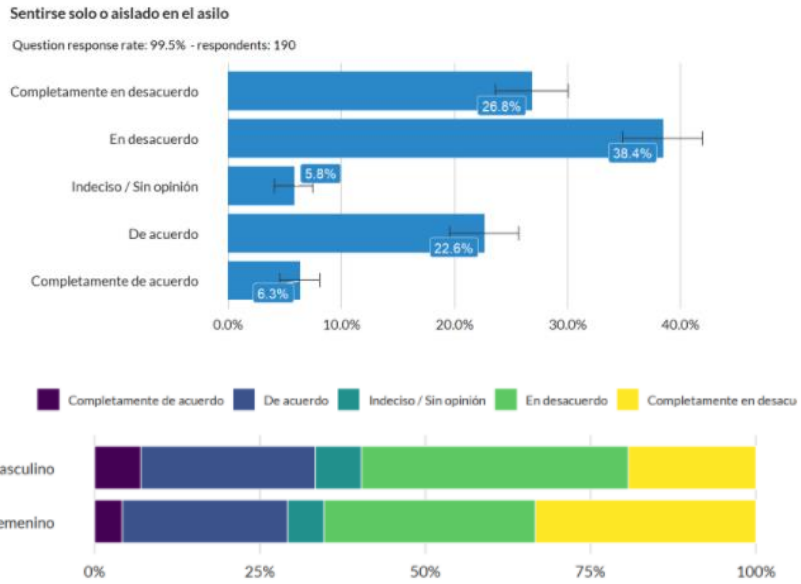

Se identifica un aumento de las personas que manifestaron sentirse solas o aisladas en el país de acogida, en relación al ejercicio del mes de abril.

UNHCR
The UN Refugee Agency

Nivel de bienestar

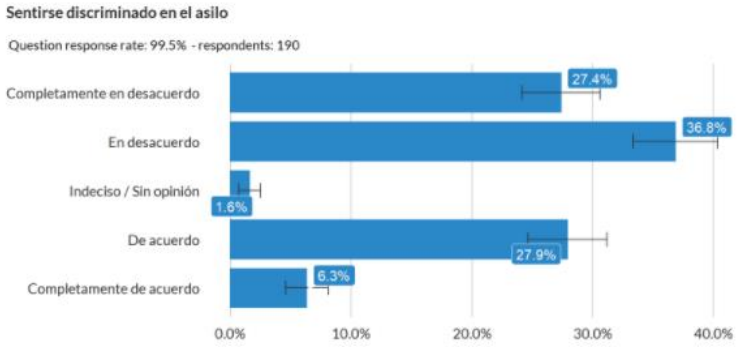

En comparación con el ejercicio de abril, **la cantidad de personas que indicaron haberse sentido discriminadas en el país, aumentó de un 8.9% a un 34.2%.**

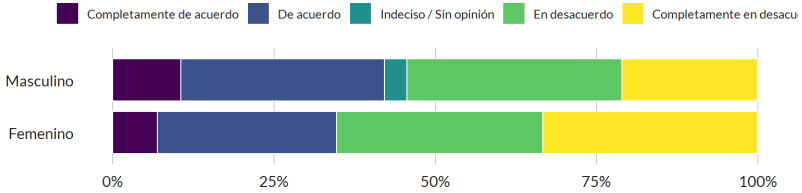

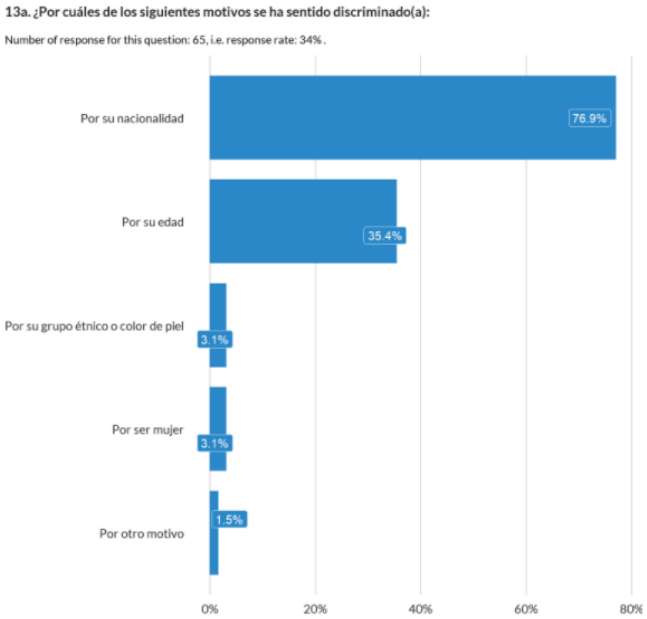

85.2% de las personas indicaron tener una interacción positiva o muy positiva con la comunidad local

UNHCR
The UN Refugee Agency

Intención de asentamiento

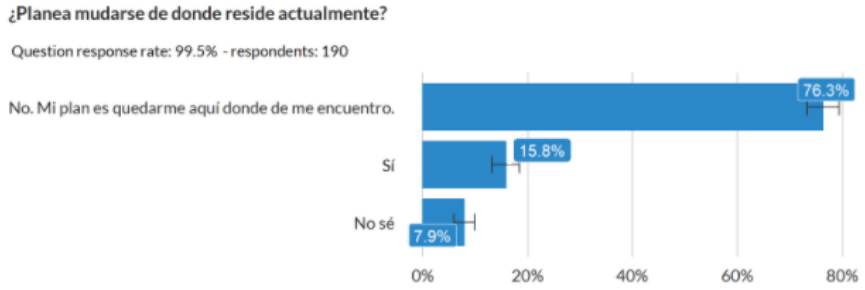

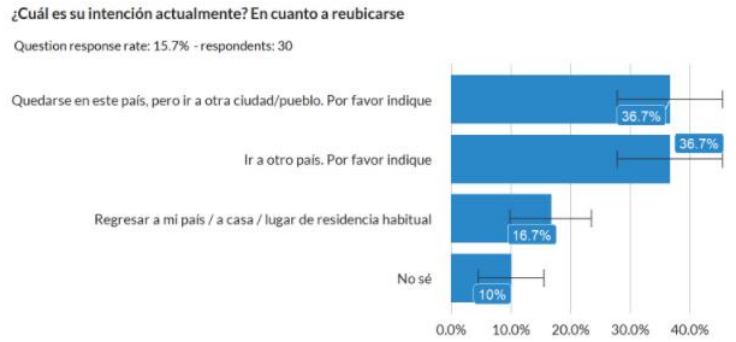

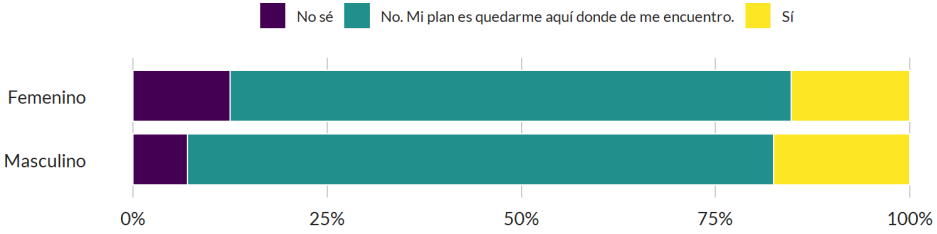

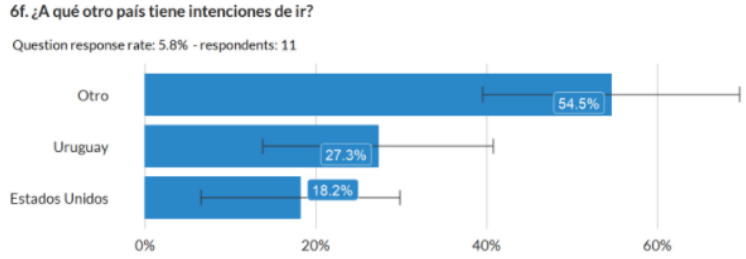

Los puntos dentro del país mencionados por las personas encuestadas en relación a su intención de asentamiento, se encuentran: **Ciudad de Buenos Aires, Córdoba, Neuquén y Provincia de Buenos Aires**

UNHCR
The UN Refugee Agency