

AVANCE EN LA RESPUESTA RMRP

SEGURIDAD ALIMENTARIA Y NUTRICIÓN



COLOMBIA 2023 - Población Refugiada y Migrante



SEGURIDAD ALIMENTARIA

PiN **3,9M** Población alcanzada

Población meta **977K**

1M De personas recibieron una o más asistencias



Financiamiento (en USD)**

38,5% 48M 125M



NUTRICIÓN

PiN **1,1M** Población alcanzada

Población meta **113K**

34K Niños, niñas, mujeres gestantes y cuidadores recibieron una o más asistencias



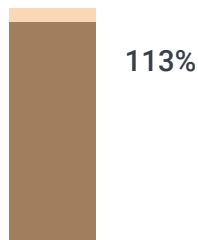
Financiamiento (en USD)**

23,5% 1M 4M

AVANCES EN LA RESPUESTA

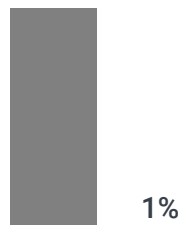
Para el análisis de población alcanzada por sector se tienen en cuenta las actividades y los indicadores asociados. Los medios de vida agropecuarios es una de las actividades evaluadas dentro de seguridad alimentaria. Así mismo, la asistencia alimentaria es una de las actividades del sector comprendida por varios indicadores. A continuación se presentan los resultados alcanzados por actividades e indicadores de los sectores.

Seguridad alimentaria



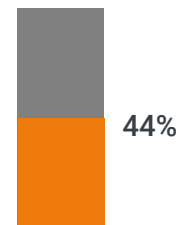
La **asistencia alimentaria** sobrepasó la meta principalmente por la asistencia alimentaria (113%) mientras que las capacitaciones fueron menores (86%). En los departamentos donde más asistencia alimentaria se dio fueron Nariño (22%), Norte de Santander (19%), Antioquia (12%) y Arauca (11%).

Medios de vida agropecuarios




En los medios de vida agropecuarios, la principal atención fue la **entrega de insumos** (menos del 1%). El departamento más representativo en esta asistencia fue Nariño (98%).

Nutrición



La asistencia nutricional de **suplementación brindada a niños y niñas de 6 a 59 meses y mujeres embarazadas y lactantes** fue una de las principales actividades realizadas. Los departamentos donde más intervención de esta hubo fueron Norte de Santander (16%) y La Guajira (6%).

Distribución de actividades de asistencia alimentaria*



Principales asistencias brindadas en nutrición*

34% Asesoramiento a cuidadores primarios sobre la alimentación de niños y niñas de 0 a 23 meses.

20% Tamizajes para detectar la desnutrición aguda

* Cálculos realizados por el Sector a partir de activity info.

** Dato indicativo. No todas las organizaciones reportan en el FTS.

*** Se presentan las tres actividades principales.

AVANCE EN LA RESPUESTA RMRP

SEGURIDAD ALIMENTARIA Y NUTRICIÓN



COLOMBIA 2023 - Población Refugiada y Migrante

AVANCES EN NUESTRAS LÍNEAS ESTRATÉGICAS

- Formación en acciones anticipatorias en Seguridad alimentaria y medios de vida agropecuarios en conjunto con FAO y WFP.
- Módulo virtual: Introducción al manejo de información con énfasis en SAN
- Asistencia técnica a los Socios en temas de reporte y manejo de información.

Fortalecimiento de capacidades

Gestión de la información

- Taller de formación y análisis CIF/IPC nivel 1 y 2

Abogacía



Análisis conjunto de necesidades SAN

- Generación de productos de información acorde a las necesidades (productos con resultados, avances de gestión y guías) a través de tableros, mapas, infografías, sitios web, one pager y documentos.

- Evaluaciones multisectoriales y sectoriales (Apoyo en el diseño, recolección y análisis de información en SAN)
- Repositorios de preguntas en SAN

El sector de Seguridad alimentaria reportó la mayor cantidad de beneficiarios alcanzados en los departamentos de Nariño (22%), Norte de Santander (18%), Antioquia (12%), Arauca (11%) y Santander (9%). En cuanto a nutrición, los principales departamentos donde se alcanzaron mayor número de beneficiarios fueron Norte de Santander (29%), Bogotá (16%), La Guajira (16%) y Nariño (13%). Para el 2023, sólo 5 socios reportaron información de financiamiento en el FTS (WFP/PMA, NRC, UNICEF, Diakonie y STC), por lo que este dato es indicativo mientras se supera la brecha de reporte.

SOCIOS DEL SECTOR DE SAN

