

Esta infografía tiene como objetivo presentar de manera clara y concisa los conceptos y cifras relacionados con la higiene, siguiendo los lineamientos temáticos propuestos por el programa conjunto de monitoreo (JMP por sus siglas en inglés) y utilizando los datos obtenidos de la Encuesta de Calidad de Vida (ECV) 2021 del DANE. (Departamento Administrativo Nacional de Estadística).

ANÁLISIS DE LAS NECESIDADES

Para asegurar una higiene adecuada, es fundamental fortalecer los conocimientos, prácticas y actitudes relacionados con la higiene. Esto desempeña un papel crucial en la prevención y control de enfermedades, evitando su propagación. Por esta razón, es esencial que los hogares dispongan de un área de lavado de manos dentro de sus viviendas, equipada con agua y jabón.



El **9,54%** de los hogares en Colombia no cuentan con un dispositivo para el lavado de manos

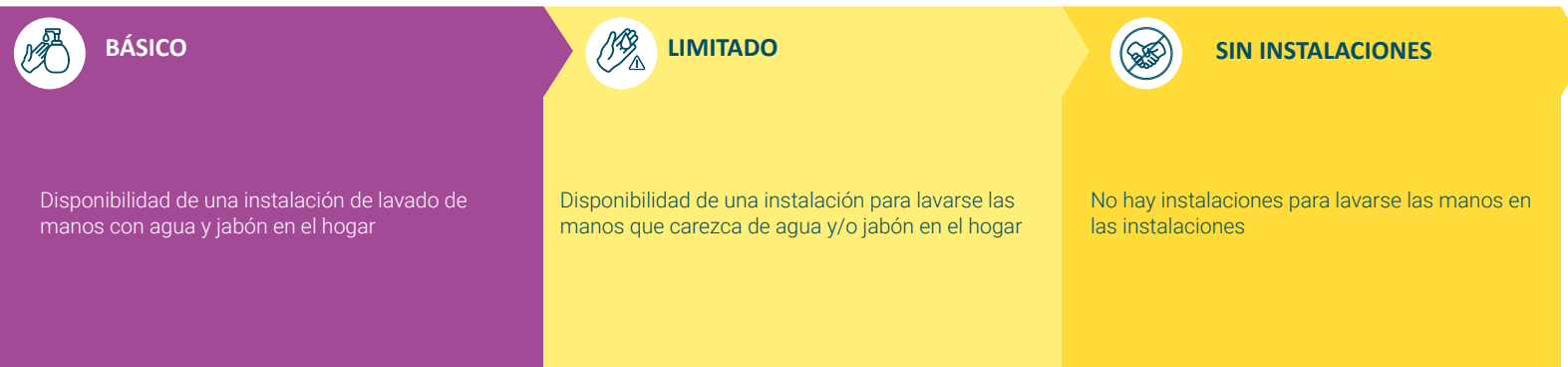
Esta cifra corresponde a **1.624.793** hogares, compuesto por **5.432.503** personas

Departamentos con mayor privación de servicios de higiene



CONCEPTOS DE HIGIENE SEGÚN LA ESCALERA DE SERVICIOS DEL JOIN MONITORING PROGRAM (JMP)

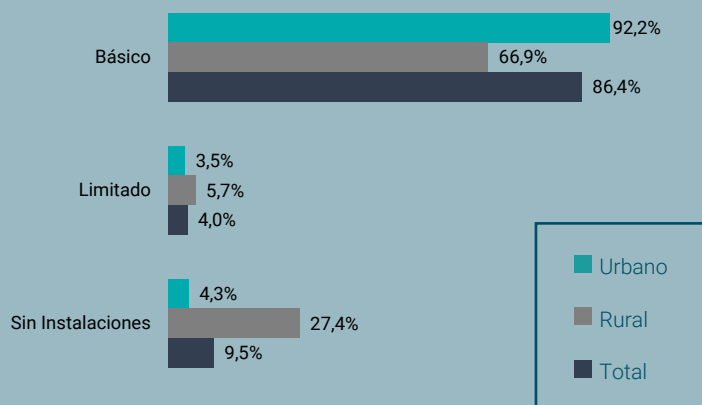
El JMP define una escalera para caracterizar las condiciones de higiene de los hogares. Según esta, las categorías bajo las cuales se define esta medición son:



De Acuerdo a esta definición, y usando las variables de la ECV 2021 de:

- 1) presencia de instalaciones para lavados de manos (lavamanos, lavadero y/o lavaplatos)
- 2) Implementos para el lavado de manos (agua y jabón, agua, geles y otros, no usa), se encuentran las siguientes cifras:

Gráfica 1- Conceptos de Saneamiento según JMP (Urbano-Rural) según la ECV 2021



Brechas de acceso a instalaciones de higiene



Total Nacional
13.5%

9.5% hogares sin instalaciones
4% con acceso limitado



Hogares Rurales

27.4% no cuentan con instalaciones para el lavado de manos

5.7% acceso limitado

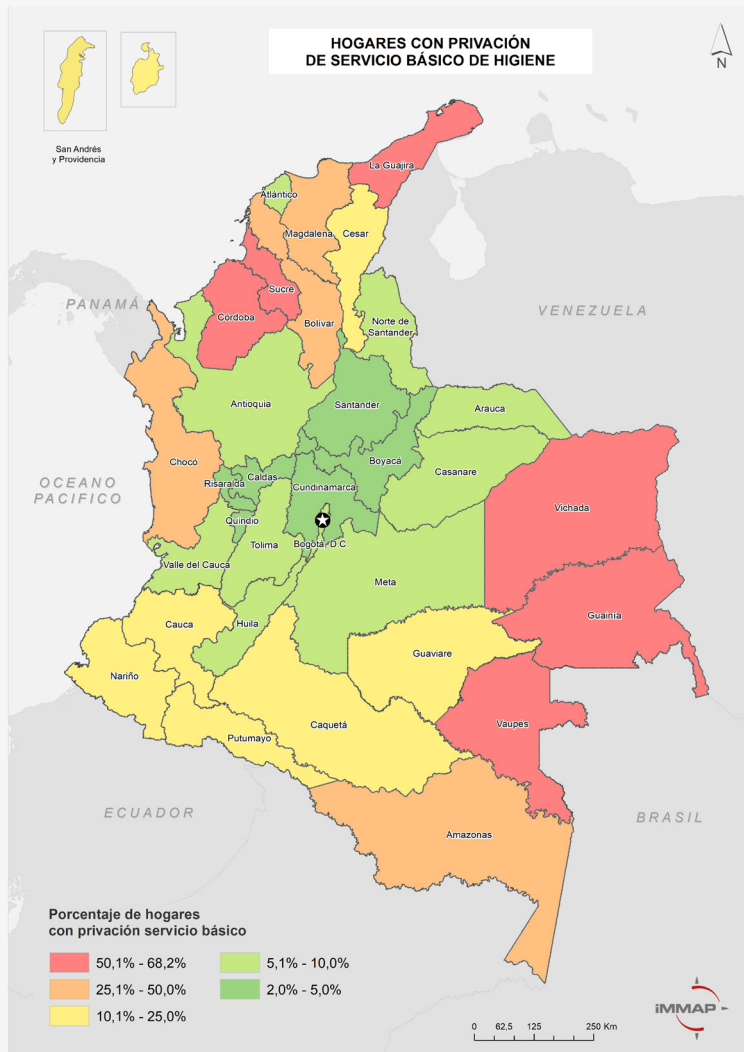


Hogares Urbanos

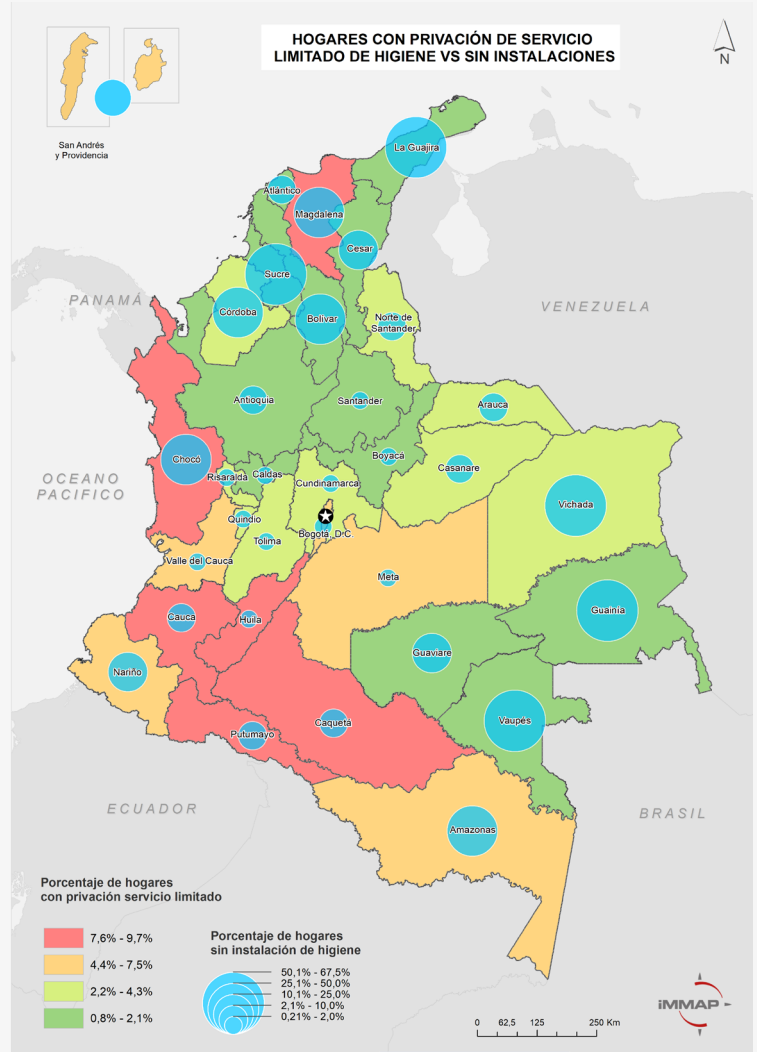
4.3% no cuentan con instalaciones para el lavado de manos

3.5% acceso limitado

Mapa 1: Porcentaje de hogares por departamento con privaciones en gestión adecuada de la higiene



Mapa 2: Porcentaje de hogares por departamento con privaciones en gestión adecuada de la higiene. Desagregación para Limitado y Sin Instalaciones



En referencia al mapa 1, el mapa 2 presenta una desagregación de las privaciones en dos categorías: acceso limitado y falta total de instalaciones sanitarias. Esto revela que una gran parte de las privaciones relacionadas con el acceso a insumos de higiene en los departamentos mencionados anteriormente se debe a la falta de acceso a instalaciones sanitarias.

Hogares sin acceso a instalaciones o con acceso limitado



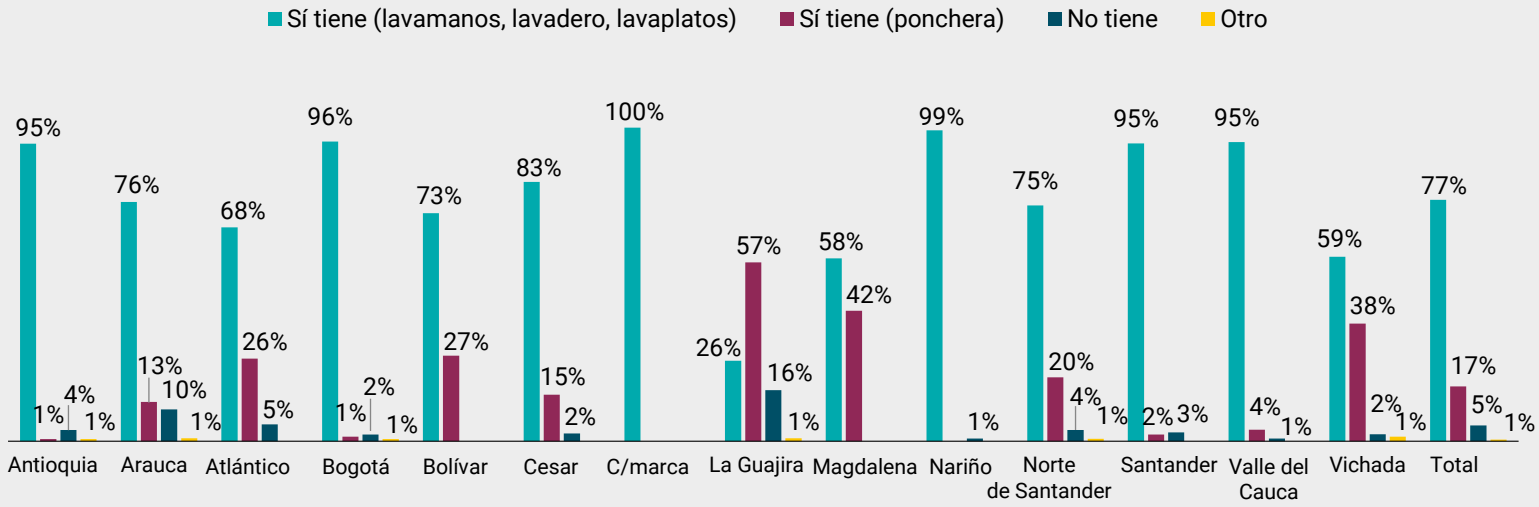
- La Guajira 68.2%
- Vaupés 66.1%
- Vichada 65.7%
- Guainía 45.6%

Hogares en condición de acceso limitado




- Chocó 9.7%
- Caquetá 9.5%
- Cauca 9%

Gráfica 2- Acceso a instalaciones de lavado de mano según Evaluación de necesidades (GIFMM) por departamento 2022



Según la evaluación de necesidades del GIFMM (Gráfica 2), se ha identificado que entre la población refugiada y migrante proveniente de Venezuela, existe una privación significativa en cuanto a puntos de lavado de manos. De hecho, el 5% de los hogares no cuentan con dicha infraestructura. Además, en el **17.47% de los hogares, la práctica común para lavarse las manos implica el uso de poncheras**, lo cual expone a la población a diversos riesgos de enfermedades, especialmente debido al **estancamiento de agua reutilizada**.

Hogares sin Instalaciones de Higiene



La presencia de una infraestructura o un punto específico para el lavado de manos es fundamental para garantizar la práctica de higiene. No obstante, es igualmente importante que los hogares dispongan de acceso a agua, sin necesidad de que esta sea proveniente de fuentes mejoradas, ya que el objetivo no es su consumo humano (GIFMM, 2023). No obstante, es importante destacar que **contar con agua mejorada potencia la eficacia del jabón**, y cuanto menor sea la turbiedad del agua, mayores serán las probabilidades de que el jabón desactive los microorganismos presentes en las manos.



CONTACTOS

vestrada@unicef.org - wash@salahumanitaria.org

FUENTES

<https://washdata.org/monitoring/higiene>

https://colaboracion.dnp.gov.co/CDT/Sinergia/Documentos/Indicadores_Globales_ODS_oficial.pdf

<https://www.sdg6data.org/es/country-or-area/Colombia>

GIFMM, 2023. "GIFMM Colombia: Análisis del acceso a agua en Colombia desde diferentes metodologías". Disponible en

<https://www.r4v.info/es/document/gifmm-colombia-analisis-del-acceso-agua-en-colombia-desde-diferentes-metodologias>