

PROTECCIÓN DE LA NIÑEZ

CIFRAS REGIONALES GENERALES



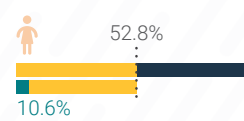
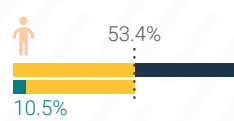
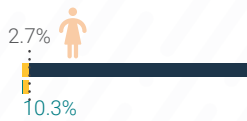
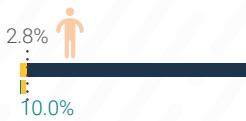
PROYECCIÓN DE POBLACIÓN (PP) ■ **14,11 M**



PERSONAS EN NECESIDADES (PP) ■ **2,69 M** 19.1% DE PP



POBLACIÓN META ■ **259,2 K** 9.6% DE PIN



REQUERIMIENTOS TOTALES

\$78,62 M

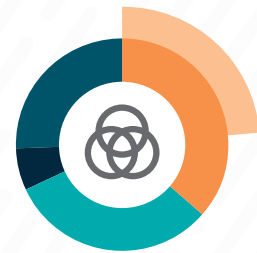


SOCIOS DEL RMRP

63

TIPO DE ORGANIZACIÓN

- Sociedad Civil / ONGs Nacionales 23
- ↳ ■ Organizaciones lideradas por personas refugiadas y migrantes 15
- ONGs Internacionales 20
- Agencias ONU 4
- Otros 16



El Subsector de Protección de la Niñez tiene el mayor crecimiento de socios (un aumento del 21 por ciento) en la respuesta actualizada de 2024 (hasta 63 en comparación con 52 en 2023). Como resultado del aumento de los socios y las nuevas actividades, el presupuesto para el subsector también creció un 8 por ciento en comparación con el plan de respuesta original de 2024. Los países con mayores aumentos en sus requerimientos financieros incluyen Chile, Colombia, Ecuador y Perú. El PiN regional total y la meta de Protección de la Niñez han disminuido desde la respuesta original de 2024 y 2023, en gran parte debido a la reducción del PiN para la población en destino, aunque ha habido un crecimiento significativo en el PiN para la población en tránsito en varios países.

Las actividades de respuesta, incluidas las nuevas actividades, se centran principalmente en la asistencia directa, así como en el desarrollo de capacidades de los actores de Protección de la Niñez para brindar servicios especializados y campañas de sensibilización sobre los derechos, necesidades, riesgos y servicios de protección de los niños y niñas. Los principales grupos meta de los socios de subsectores incluyen a los niños y niñas con problemas para acceder y documentar su identidad legal, niños y niñas no acompañados y separados (UASC), niños y niñas indígenas, niños y niñas que experimentan diversas formas de violencia, niños y niñas sin hogar y adolescentes embarazadas y los que se encuentran en matrimonio infantil o en uniones tempranas.

SUBSECTOR PROTECCIÓN DE LA NIÑEZ: CIFRAS CLAVE POR PAÍS



Proyección de Población



Personas con Necesidades (PiN)



Porcentaje de PiN



Población meta



Target Percentage of PiN



Requerimientos totales



Socios del RMRP

PAÍS							
BRASIL	776,0 K	177,7 K	22,9%	18,2 K	10,3%	5,61 M	11
CHILE	996,5 K	149,0 K	14,9%	7,5 K	5,0%	4,26 M	4
COLOMBIA	7,63 M	1,73 M	22,7%	129,6 K	7,5%	27,48 M	19
ECUADOR	994,8 K	334,9 K	33,7%	46,1 K	13,8%	15,63 M	20
PERU	3,46 M	442,2 K	12,8%	73,2 K	16,6%	15,78 M	21
CARIBE							
ARUBA	21,0 K	4,6 K	22,0%	3,0 K	65,0%	263,0 K	4
CURAZAO	19,6 K	2,5 K	13,0%	130	5,1%	356,0 K	3
REPÚBLICA DOMINICANA	139,8 K	14,0 K	10,0%	3,6 K	26,0%	1,08 M	3
GUYANA	30,0 K	9,0 K	30,0%	371	4,1%	470,5 K	3
TRINIDAD Y TOBAGO	44,8 K	10,2 K	22,7%	5,2 K	51,4%	1,15 M	2
CENTROAMÉRICA Y MÉXICO							
COSTA RICA	506,4 K	20,3 K	4,0%	5,5 K	27,0%	455,0 K	4
MÉXICO	598,9 K	16,9 K	2,8%	5,5 K	32,7%	381,0 K	4
PANAMÁ	513,6 K	98,7 K	19,2%	17,6 K	17,9%	2,89 M	7
CONO SUR							
ARGENTINA	456,5 K	37,1 K	8,1%	168	0,5%	595,5 K	4
BOLIVIA	142,3 K	6,2 K	4,3%	4,9 K	79,6%	392,1 K	3
PARAGUAY	13,3 K	1,2 K	9,2%	-	-	15,0 K	1
URUGUAY	99,8 K	2,4 K	2,4%	321	13,2%	381,7 K	3

Please note that these country figures cannot be summed to create regional totals, as they include populations in-transit in each country.